



LexisNexis®

MANUAL DE USO

1. INTRODUCCIÓN	2
1.2 ALCANCE TEMÁTICO.....	2
2. DESCRIPCIÓN GENERAL DE LA PÀGINA DE INICIO.....	3
3. TIPOS DE BÚSQUEDA	4
3.1. BÚSQUEDA GENERAL (GENERAL SEARCH).....	4
3.1.1. Search → General → Easy Search.....	4
3.1.2. Search → General → Power Search	5
3.2. NEWS.....	8
3.3. LEGAL.....	10
3.4 BUSINESS	12
3.5 PEOPLE	13
4. SELECCIÓ DE FONTS (SOURCES)	13
5. VISUALITZACIÓ DE RESULTATS	14

1. INTRODUCCIÓN

La web es < <http://www.lexisnexis.com/us/lnacademic/> >

LexisNexis es una potente base de datos que proporciona información de actualidad nacional e internacional, empresarial, financiera y legislativa. LexisNexis contiene más de 4,6 millones de documentos y más de 40.000 fuentes.

1.2 ALCANCE TEMÁTICO

LexisNexis es una potente base de datos ideal para profesores, investigadores y estudiantes en general que necesitan información precisa y actualizada. Tiene gran variedad de documentos y se pueden recuperar noticias información sobre mercados empresas, artículos de prensa especializada, etc.

Para conocer las diferentes fuentes que incluye LexisNexis y su cobertura se puede consultar la siguiente base de datos < <http://www.lexisnexis.com/sources/> >

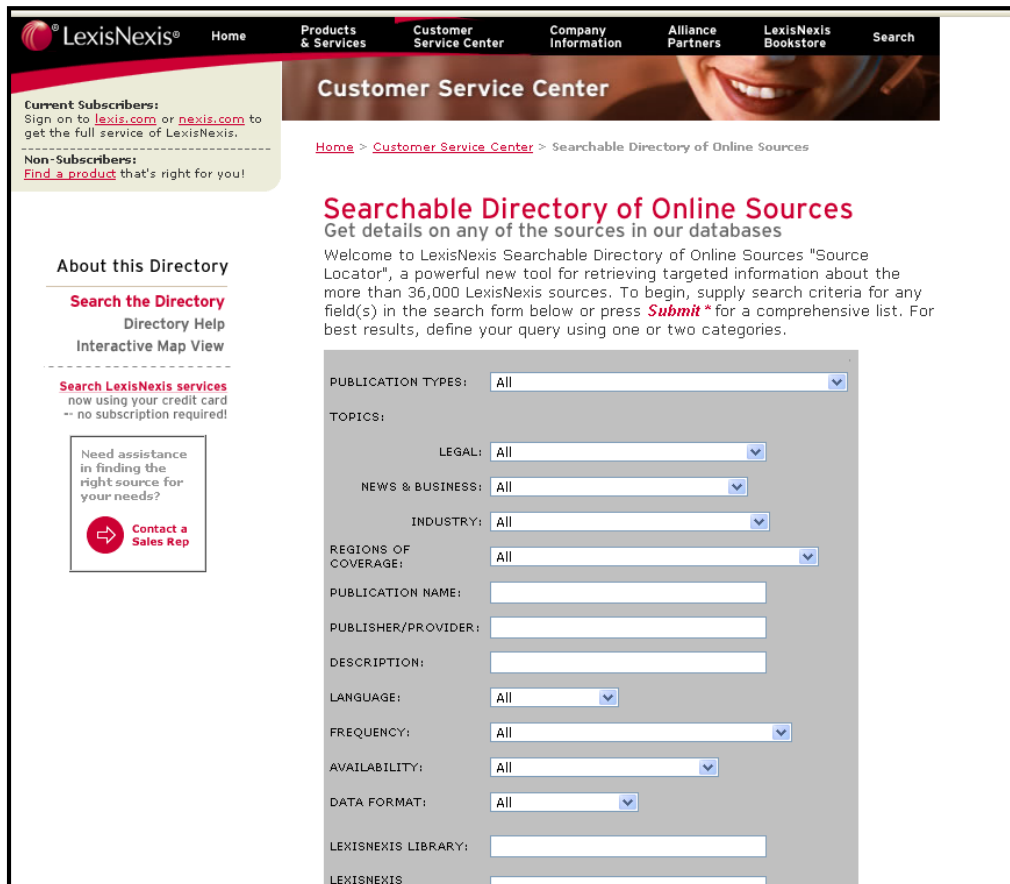


Fig. 1

2. DESCRIPCIÓN GENERAL DE LA PÁGINA DE INICIO

La página de inicio es la de la interfaz de busca sencilla o **Easy Search**. Se caracteriza por ser una página muy simple y fácil de utilizar. La información se agrupa en tres pestañas: **Search, Sources y History**

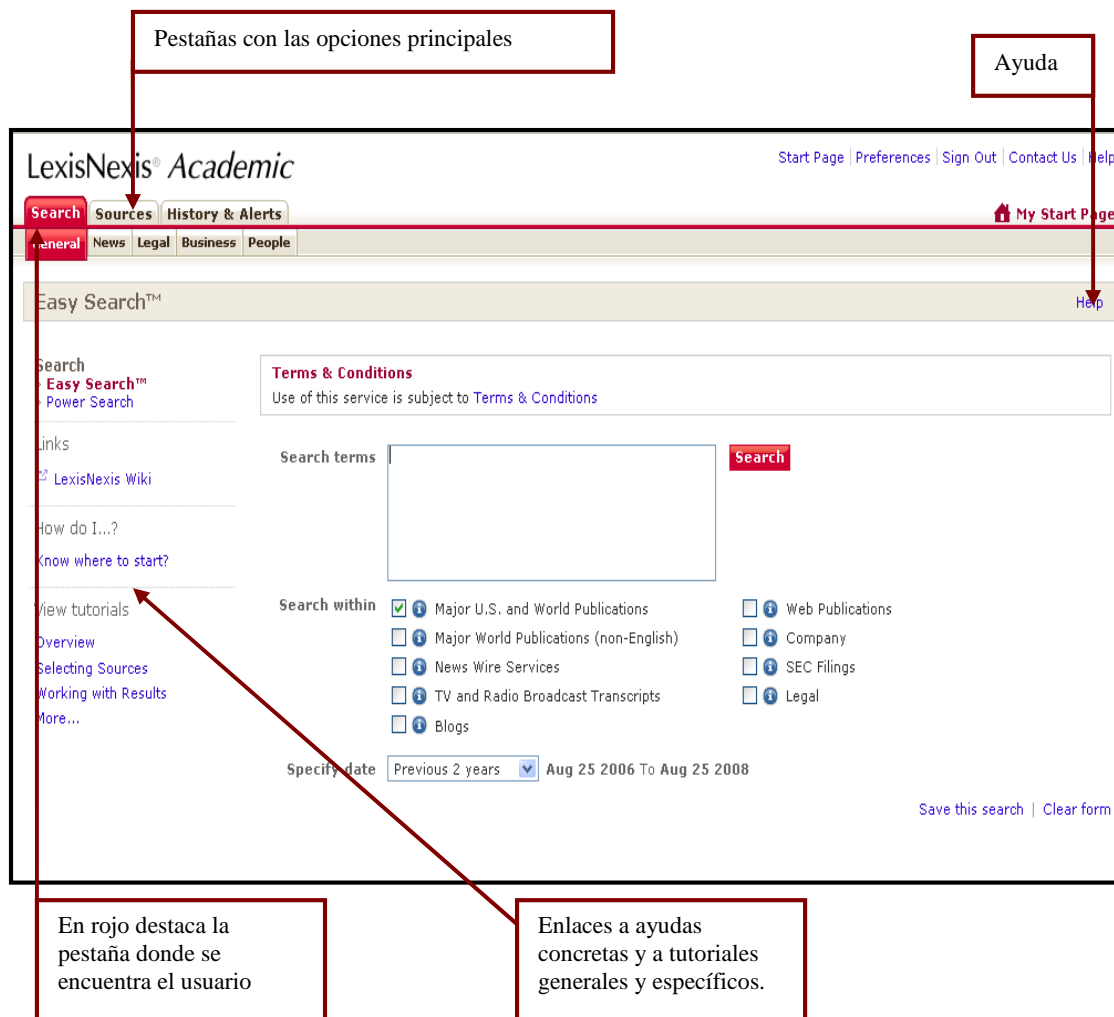


Fig. 2

La pestaña de **Search** permite realizar diferentes tipos de búsqueda: **General (búsquedas generales)**, **News** (búsqueda en fuentes que proporcionan noticias), **Legal** (fuentes de tipo legal: casos, leyes, artículos, etc.), **Business** (información sobre empresas) y **People** (información sobre personas).

Ayuda en Lexis Nexis

En la parte izquierda de la interfaz siempre aparecen enlaces a ayudas y tutoriales (**How do I...?, Tutorials**). Al mismo tiempo tenemos un enlace a la wiki de **Lexis Nexis** y, según la pantalla de búsqueda dónde nos encontremos, otros enlaces que nos permiten acotar nuestra búsqueda mediante búsquedas adelantadas o búsquedas en grupos concretos de documentos. Así, por ejemplo, si nos encontramos en la pantalla de búsqueda de **Power Search** nos proporcionará enlaces de la ayuda relacionados con las diferentes opciones de búsqueda de **Power Search**. Si queremos consultar directamente la ayuda de **LexisNexis** podemos pinchar en el enlace a **Help** que aparece siempre a la esquina derecha superior de la pantalla (ver fig. 2 y 3).

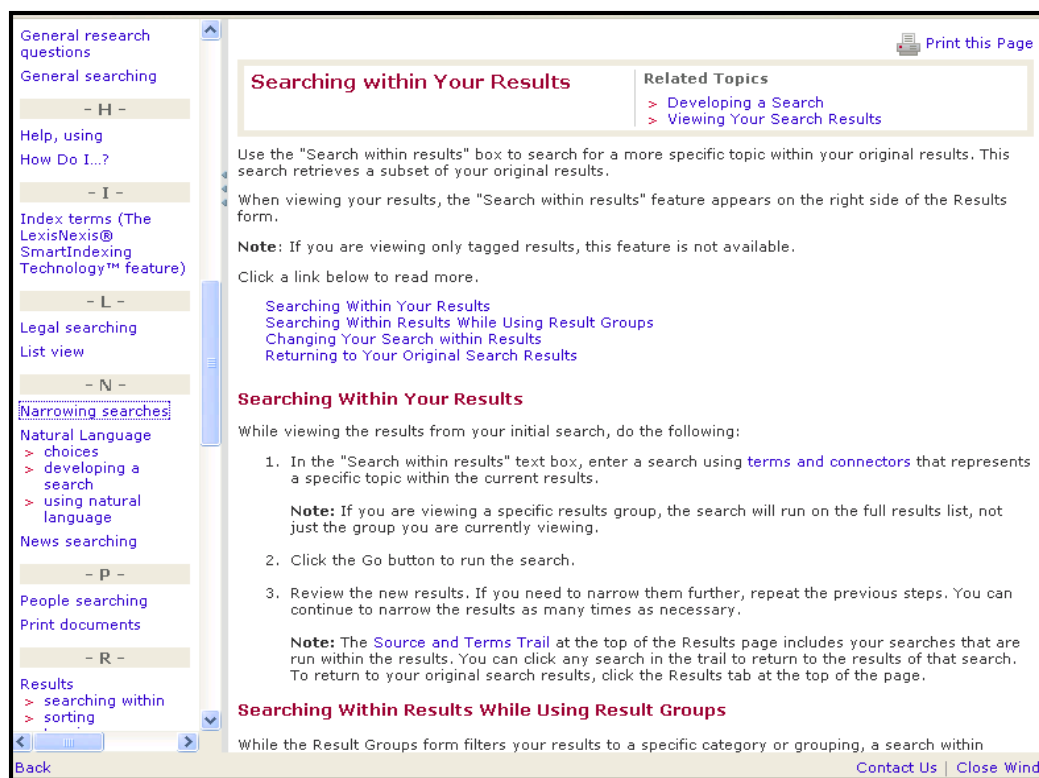


Fig. 3 Pantalla de ayuda

3. TIPOS DE BÚSQUEDA

3.1. BÚSQUEDA GENERAL (GENERAL SEARCH)

3.1.1. Search → General → Easy Search

La opción de **Easy Search** es la más indicada por realizar buscas sin profundizar demasiado. En este tipo de busca sólo podemos acotar por tipología de fuente y por fecha. Con respecto a

las fuentes, LexisNexis nos ofrece 9 grupos que podemos utilizar simultáneamente. Si queremos saber qué fuentes incluyen los grupos sólo hace falta que pichemos el icono de información **i**. Los grupos de Fuentes son: **Major U.S. and World Publications, Web Publications, Major World Publications (non-English), Company , News Wire Services, SEC Filings, TV and Radio Broadcast Transcripts, Legal, Blogs.**

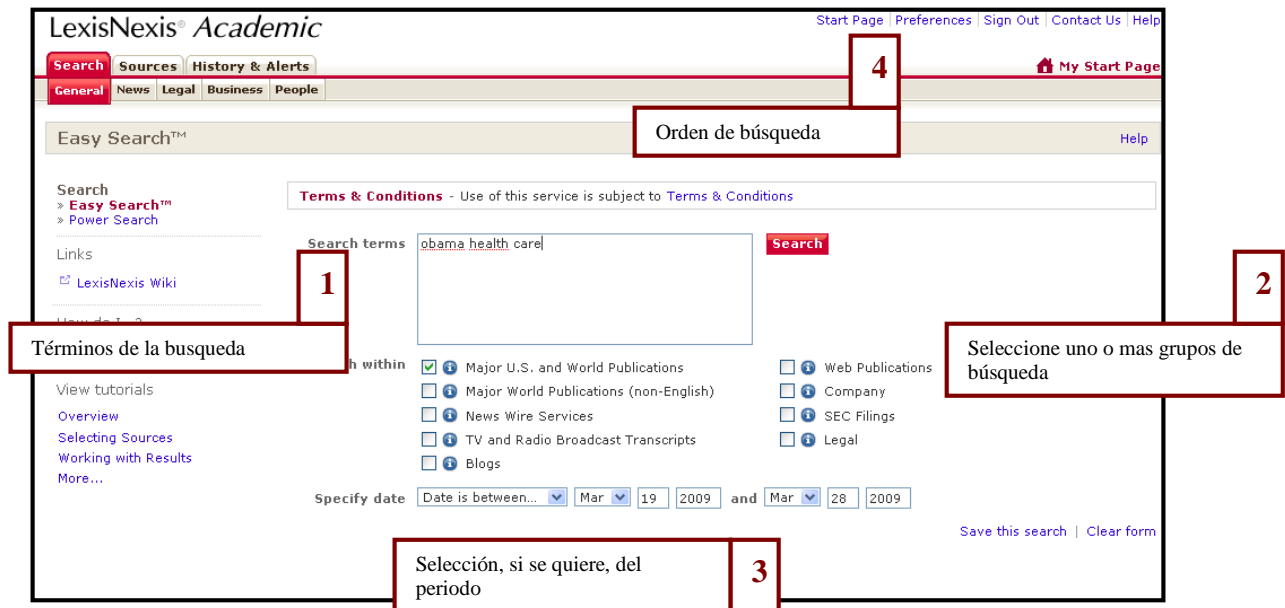


Fig. 4

Por ejemplo: Si queremos buscar información reciente en fuentes extranjeras sobre como Obama está tratando el tema de la salud podemos (ver fig.4):

1. Utilizar los términos “Obama health care”
2. Seleccionar Mayor Uno.S. and World publications
3. Especificar un periodo concreto, entre el 19 y 28 de marzo de 2009 y
4. Dar la orden de **Search**.

Por saber más sobre la visualización de resultados consultáis el punto 5.

3.1.2. Search → General → Power Search

La Power Search la utilizamos cuando necesitamos hacer una búsqueda más concreta, con unas fuentes determinadas, cuando queremos encontrar información en diferentes secciones de los documentos, cuando queremos utilizar los términos de indexación de **LexisNexis**

(LexisNexis® SmartIndexing Technology), etc. Podemos escoger entre una búsqueda con conectores o una con lenguaje natural.

La pantalla de Power Search, opción Terms and Connectors

Escogemos este tipo de búsqueda para buscar información concreta con conectores booleanos y/o en secciones específicas de documentos. Para saber como utilizar correctamente los conectores podemos consultar el enlace **Tips for using search conectores**, que nos llevará al apartado de la ayuda dónde se explica como utilizarlos (ver fig. 4).



Fig. 4

Si queremos utilizar el índice de términos debemos pinchar **Add keywords (Index Terms) to your search** y la interfaz de busca cambia para que escojamos los términos (ver figs. 4-5). Este índice de términos permite encontrar documentos que coincidan con la materia que nos interesa. Podemos utilizar el índice para buscar sobre la industria de la alimentación (FOOD & BEVERAGE), temas concretos (NORTH & SOUTH AMERICAS) o sobre una empresa en concreto (por ejemplo sobre AERIS ENVIRONMENTAL LTD, ver fig. 7). Para añadir los términos a nuestra búsqueda pinchamos **Add keywords (Index Terms) to your search o Find Company Names**. Siempre podemos saber más sobre el término que escogemos consultando el icono de información.

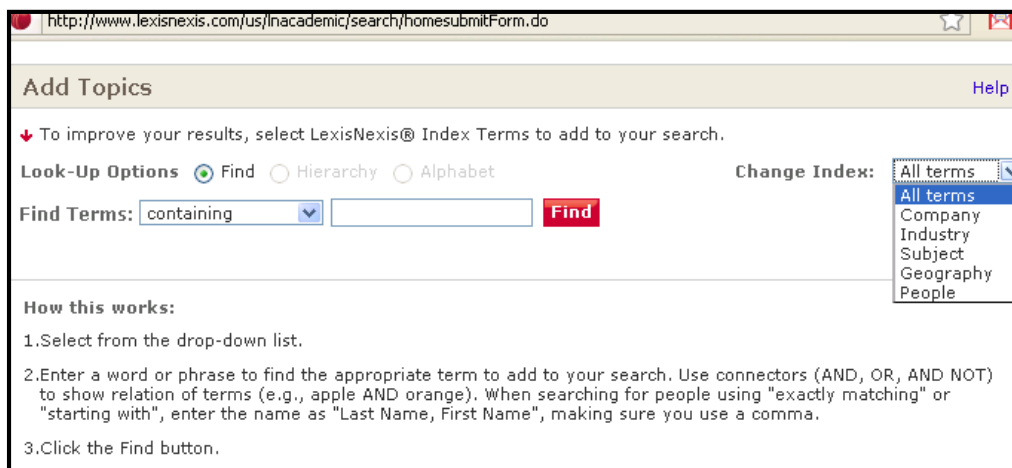


Fig. 5

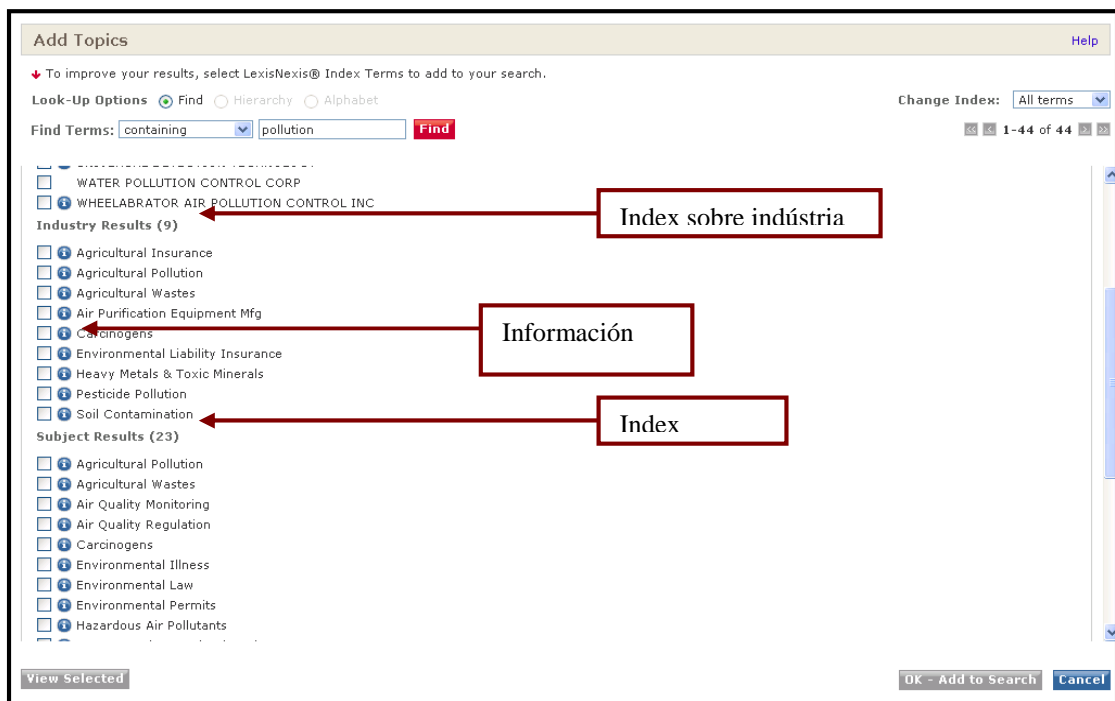


Fig. 6

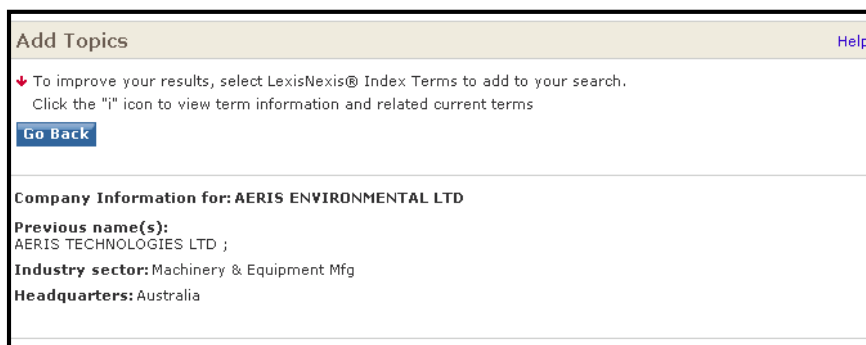


Fig. 7

Una vez hemos escrito los términos que han de aparecer en la búsqueda y hemos seleccionado los términos del índice tenemos que especificar las fuentes que queremos utilizar (para más información sobre selección de fondo podéis consultar el punto 4. SELECCIÓN DE FUENTES (SOURCES)).

Finalmente, si hace falta, concretaremos las fechas que nos interesan y pincharemos la orden de Search.

3.2. NEWS

Esta pantalla permite hacer la búsqueda en fuentes con noticias de temática general o específica. Igual que en la **Power Search**, podemos utilizar o no conectores. La interfaz de búsqueda con Lenguaje natural es diferente a la de **Terms and Connectors** (ver fig. 8-9)

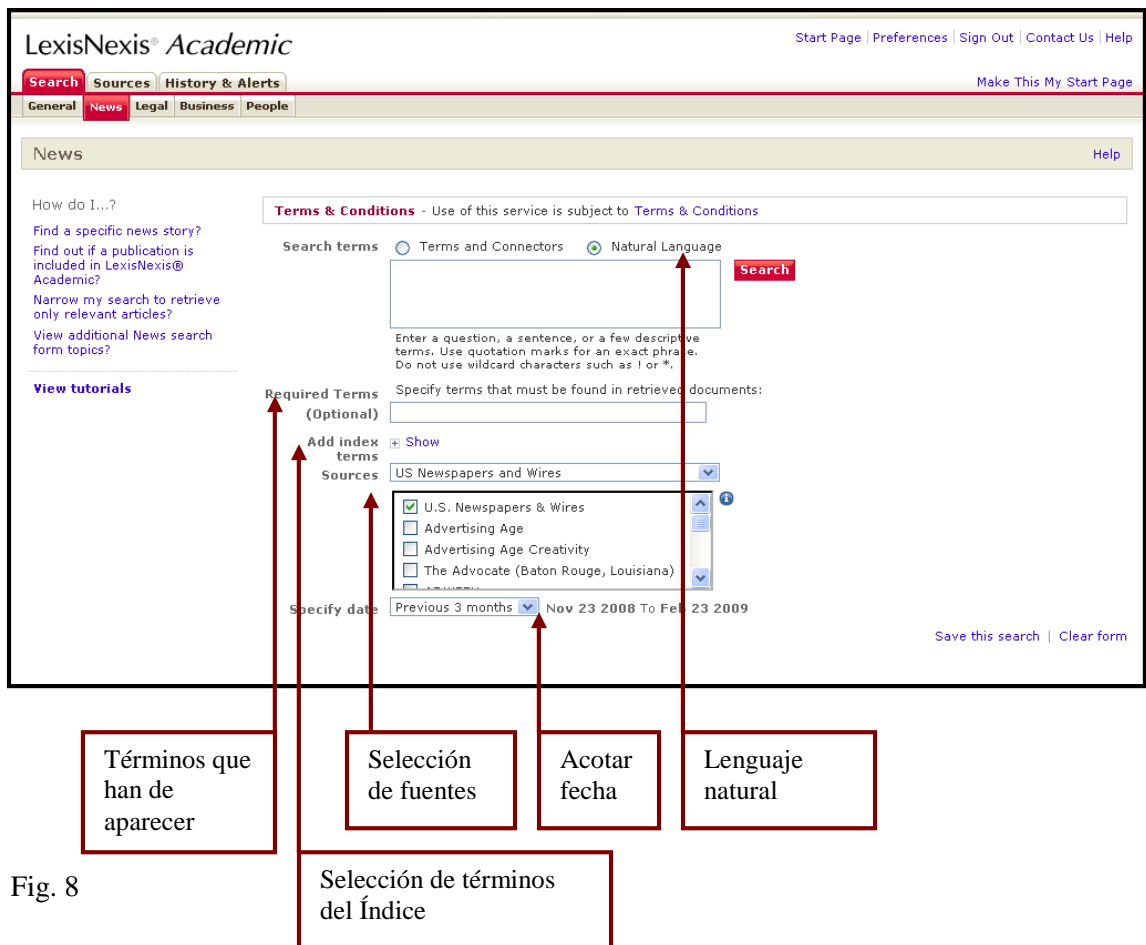


Fig. 8

La pantalla de búsqueda **Terms and Conectores** permite acotar fácilmente nuestra búsqueda mediante diferentes criterios como por ejemplo que cierta palabra aparezca en el titular, por autor, por fuente, etc. (ver fig. 10-12).

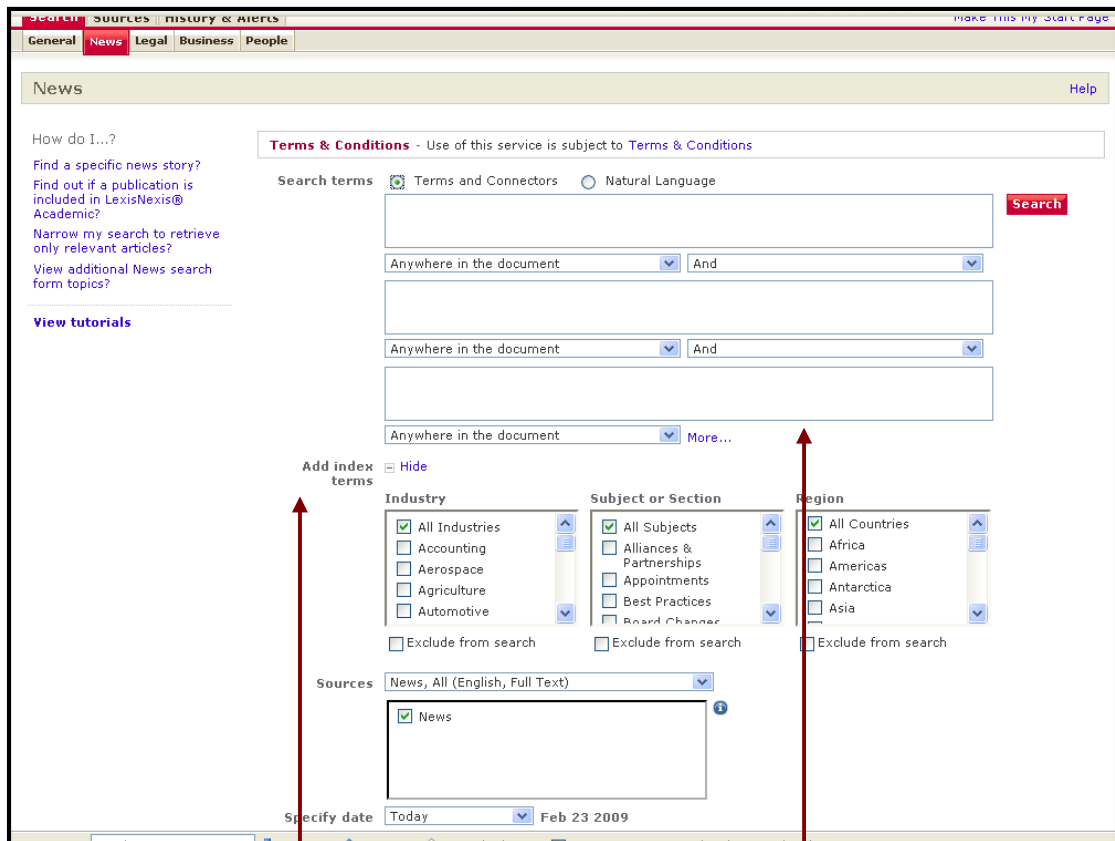


Fig. 10

Podemos acotar con el índice

Diferentes opciones de búsqueda

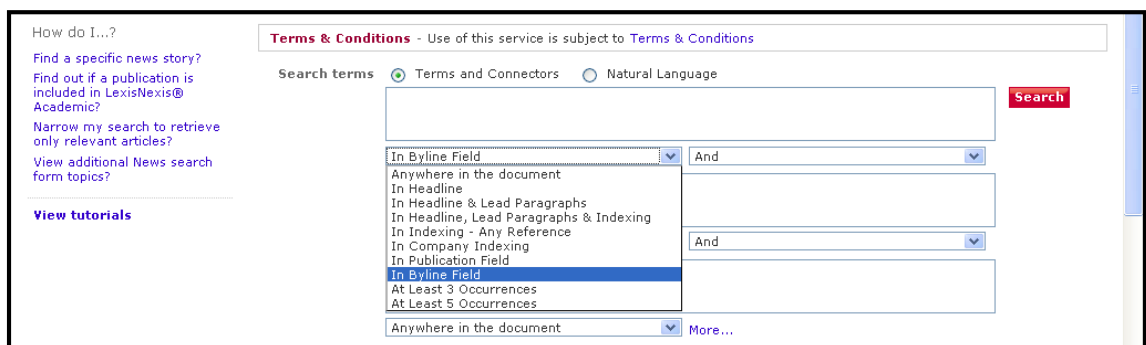


Fig. 11

Podemos desplegar las diferentes opciones y seleccionar una sección del documento. Al mismo tiempo también podemos utilizar el operadores booleanos (ver fig. 12). También podemos

utilizar el términos de búsqueda de secciones específicas (para más información podemos consultar a la ayuda, concretamente el punto **Document Section - Descriptions of Common Sections**).

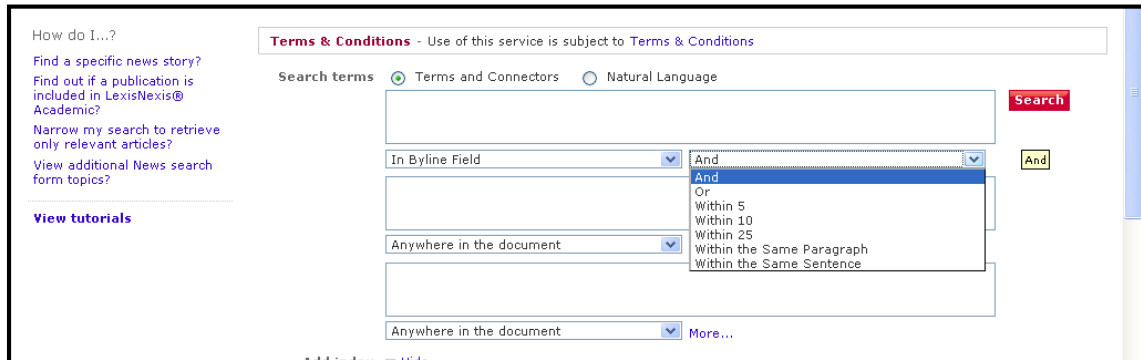


Fig. 12

3.3. LEGAL

Igual que en los casos anteriores podemos hacer búsquedas con o sin conectores (**Terms and Conectores y Natural Language**). Es importante destacar que no hay información legal española. LexisNexis destaca por la gran cantidad de información legal internacional, sobre todo americana y canadiense.

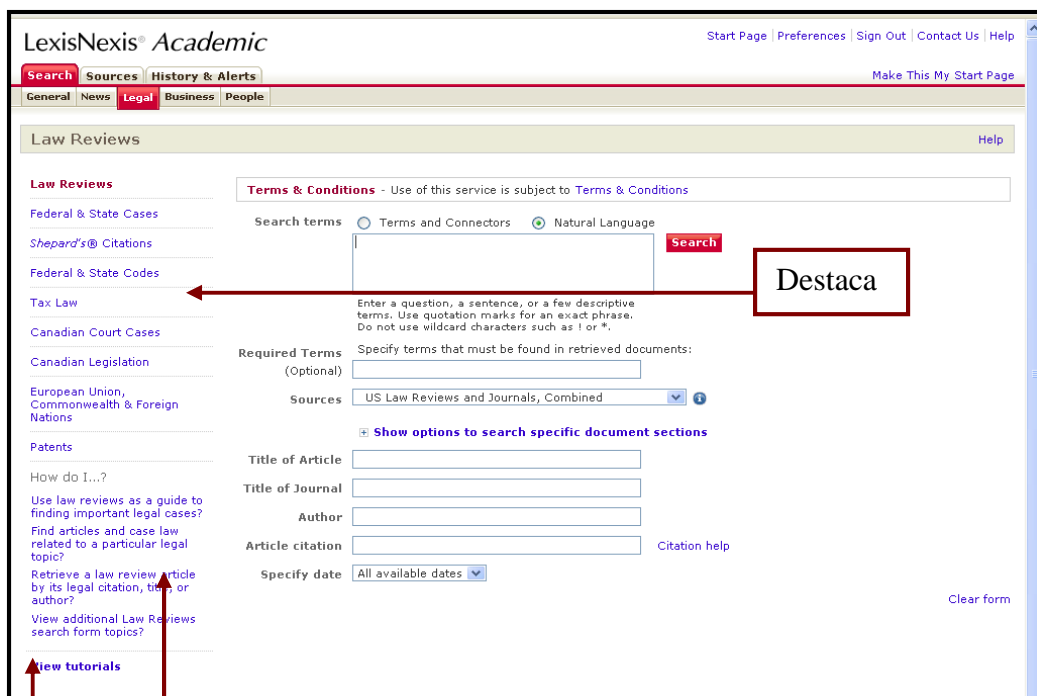


Fig. 13 Destaca

En este apartado es importante consultar el **How do I...?** para hacer las búsquedas con más profundidad y exactitud.

En la pantalla de **Legal** podemos consultar diferentes fuentes a partir del menú lateral izquierdo:

- **Law Reviews:** para buscar artículos en revistas de ámbito legal. Importante estas fuentes para los departamentos de Derecho Mercantil, Derecho Internacional, Historia del Derecho, Filosofía del Derecho.
- **Federal & State Cases: Casos:** Todos los casos federales y estatales americanos, incluye: U.S. Supreme Court, U.S. Court of Appeals, Federal District Courts y State case law para 50 estados más el distrito de Columbia, Puerto Rico, Virgin Islands y otros territorios. También incluye casos de cortes especiales como la Military Appeals, Customs, Patents, Tax, Trade, Commerce, Veteran Appeals i Bankruptcy
- **Shepard's® Citations:** Busca por el sistema de citación de casos Shepard's®. Es la forma de citar en la búsqueda jurídica más utilizada en EEUU.
- **Federal & State Codes:** Incluye el código estatutario de los EEUU.
- **Tax Law:** Diferentes grupos de fuentes sobre derecho tributario.
- **Canadian Court Cases:** Casos de la corte canadiense (leyes, reglamentos y proyectos de leyes).
- **Canadian Legislation:** Legislación canadiense.
- **European Union, Commonwealth & Foreign Nations:** Fuentes de la Unión Europea y otros países.
- **Patents:** Patentes EEUU

También podemos utilizar el términos de busca de secciones específicas que podemos consultar a la ayuda, concretamente el punto **Documento Section - Descriptions of off Common Sections.**

3.4 BUSINESS Y COMPANY DOSSIER.

La opción de Business y Company Dossier permite hacer diferentes búsquedas a partir de diferentes grupos de fuentes:

- **Company Dossier:** para búsquedas de información detallada sobre una empresa determinada. Para acceder pinchar en la opción *Dossier create a company list*.
- **Dossier Create a Company List:** Opción para buscar una empresa, crear un listado de empresas o compararlas. Acceso a la base de datos Company Dossier.
- **Dossier Compare Companies:** Comparar empresas.
- **Company Profiles:** Buscar informes sobre empresas.
- **SEC Filings:** Para buscar empresas clasificadas a partir del código SIC (Standard Industrial Classification).
- **Accounting:** Fuentes sobre contabilidad
- **Country Profiles:** Información económica y política de diferentes países

Ejemplo:

Company Dossier: Búsqueda MERCADONA

The screenshot displays the LexisNexis Academic interface for the company dossier of MERCADONA SA. The page is organized into several sections:

- Company Information:**
 - Type:** Private - Parent
 - Address:** C/Valencia 5, Tavernes Blanques 46016, Spain
 - Phone:** +34-96-388-3333
 - Fax:** +34-96-388-3302
 - Ticker(s):**
 - Exchange(s):**
 - Email:** sugerencias@mercadona.es
 - Internet:** www.mercadona.es
 - Employees:** 58,000
- Industry Classification:**
 - Primary SIC Code:** Grocery stores (5411)
 - Primary NAICS Code:** Supermarkets and Other Grocery (except Convenience) Stores (445110)
- Business Description:**

In Spain a popular Mother Goose nursery rhyme might start, "To Mercadona, to Mercadona to buy a fat pig..." Mercadona S.A. is the #2 supermarket operator (behind Carrefour) in Spain and one of the fastest growing retailers in the world. It operates more than 1,200 stores in about 45 provinces, runs eight distribution centers across Spain, and works with more than 2,000 suppliers. Its stores supply 3 million households with food, pharmaceuticals, personal hygiene, and beauty products. The Spanish supermarket operator also sells groceries online. Mercadona is looking to expand beyond Spain; it hopes to acquire a supermarket chain in France, Italy, Morocco, or Portugal by 2010.
- Yearly Financials (EUR) (US Dollars):**

	Source
NET INCOME (EUR)	- 1
NET SALES (US Dollars)	14,457,690,093 1

¹ from Global Duns Market Identifiers, March 6, 2009 Copyright 2007 Dun & Bradstreet, Inc
- Executives:**

Name	Title
Juan Roig	CEO and Chairman
Hortensia Herrero Chacon	VP
Húctor Hernandez	General Director Human Resources and Finance
Carlos Argente	General Director Administration
Rafael Berrocal	General Director Tilog
José Luis Blanes	General Director Supermarkets
Francisco Cortús	General Director Marketing
Manuel de Juan	General Director Sales
Francisco Espert	General Director International
Juan Antonio Germán	General Director External Relations
- Key Competitors:**
 - Auchan
 - Carrefour España
 - Eroski

Fig. 14

Con la opción de **Company Dossier** podemos analizar los datos financieros de la empresa que nos interesa y podemos descargar los datos para imprimirlos.

Con el menú de la izquierda podemos:

- Comprobar si han publicado noticias dónde aparezca citada la empresa
- Comprobar si existen empresas subsidiarias
- Ver los datos financieros
- Comprobar si determina empresa se ha visto involucrada en algún tema legal
- Revisar la información sobre propiedad intelectual
- **LexisNexis** hace un informe a partir de los datos que seleccionamos y lo podemos guardar, imprimir, enviar, etc.

3.5 PEOPLE

Esta opción de búsqueda nos permite buscar información sobre personas. Hay una gran variedad de fuentes y podemos hacer búsquedas con operadores booleanos o en lenguaje natural.

Fig. 15

4. SELECCIÓN DE FUENTES (SOURCES)

La selección de fuentes la podemos hacer desde la misma interfaz de búsqueda o desde la pestaña de **Sources** (con a **Easy Search** no podemos escoger fuentes). Si vamos a la pestaña de **Sources** podremos escoger las fuentes que queramos utilizar para nuestra búsqueda.

Para seleccionar la/les fuentes hemos de seguir los siguientes pasos (ver fig.16):

1. Especificar el tipo de fuente con la primera opción (**Publication type**) y acotar a **News & Business, Industry o Area of Law**.
2. En función de lo que hayamos escogido en el paso 1 tendremos que acotar nuestra búsqueda por tipo de documento, área geográfica, etc. .
3. Dependiendo de lo que hayamos escogido anteriormente, el apartado de las fuentes irá variando. En este paso es donde escogeremos las fuentes que más nos puedan interesar.
4. Comprobamos las fuentes que hemos seleccionado.
5. Damos la orden de **Ok Continue** para ir a la pantalla de búsqueda.
6. Si queremos buscar una fuente concreta podemos utilizar la opción **Find a source**

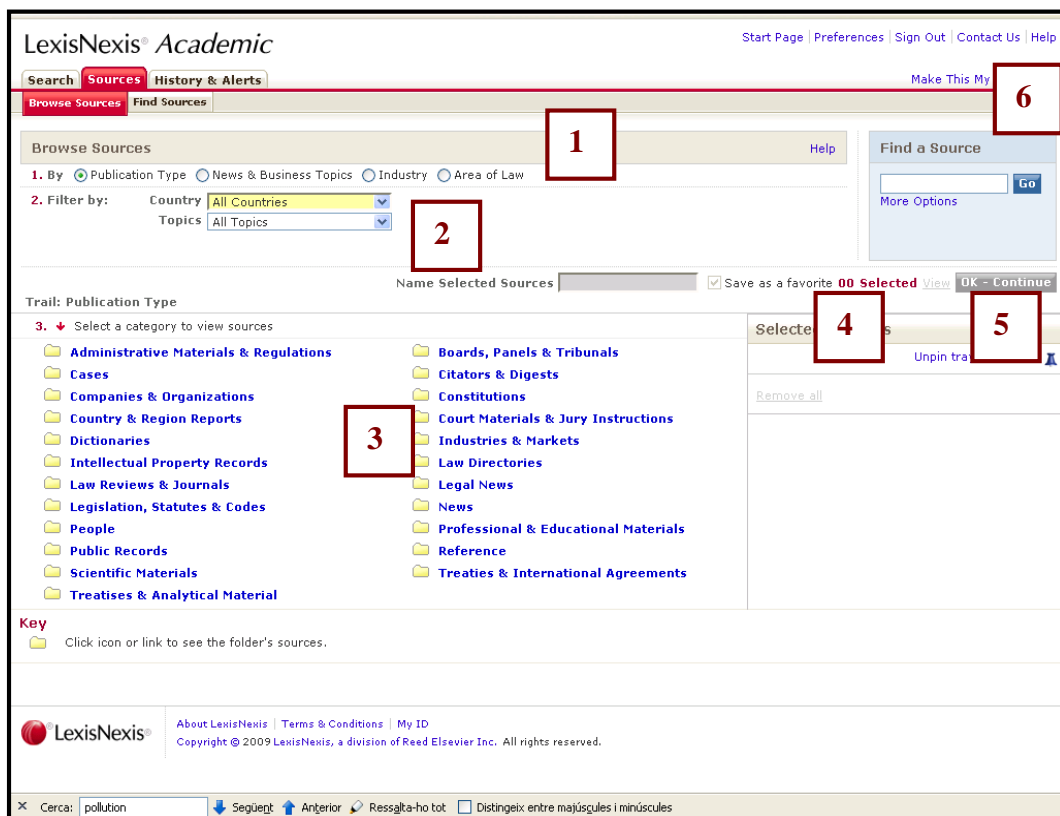


Fig.16

5. VISUALIZACIÓ DE RESULTADOS

LexisNexis muestra la información de forma clara y estructurada. La pantalla de visualización de resultados se divide en dos grande bloques. En la parte izquierda aparece una

clasificación de las fuentes a partir de diferentes criterios: tipos de fuente, título de la publicación, materia, etc. En la parte derecha aparece el listado con las referencias recuperadas. Este listado lo podemos personalizar y ordenar según diferentes criterios. Al mismo tiempo también podemos rehacer la búsqueda (ver fig. 17)

LexisNexis ofrece diferentes opciones de gestión de los resultados, tanto si queremos gestionar una referencia o varias (ver fig. 17-19)

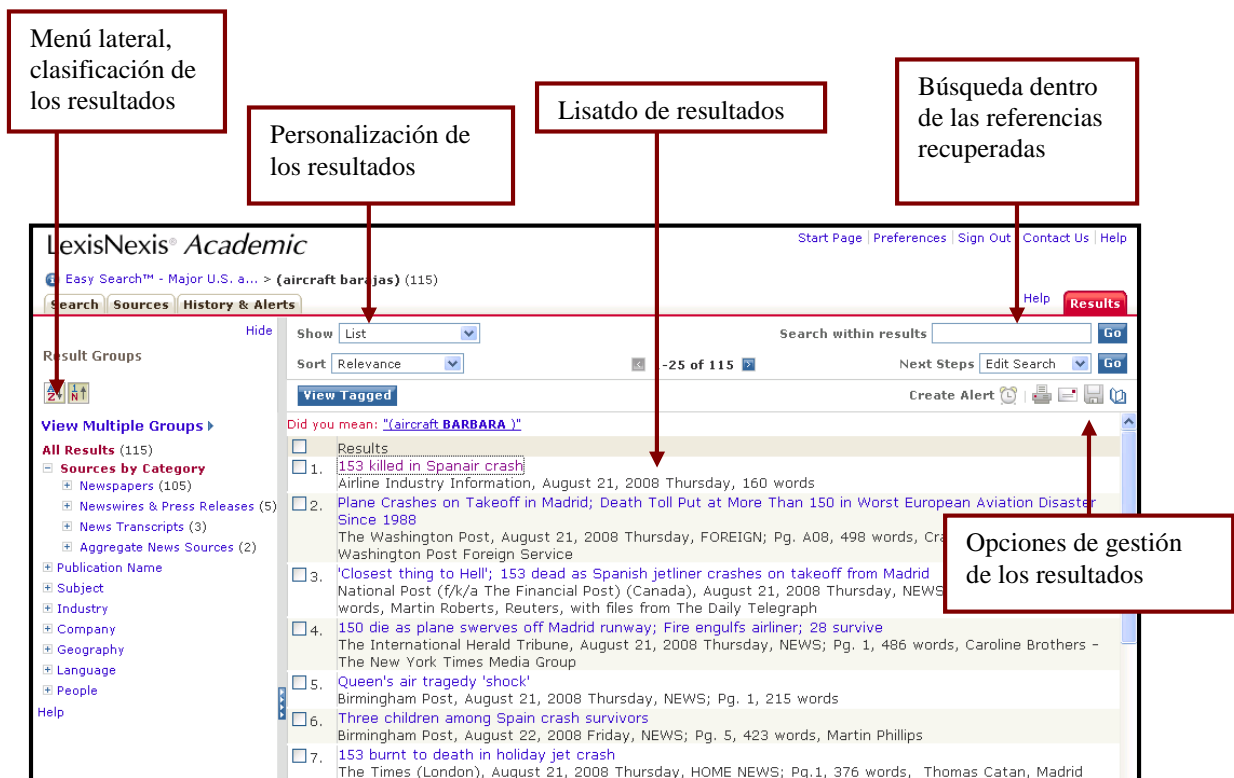


Fig.17

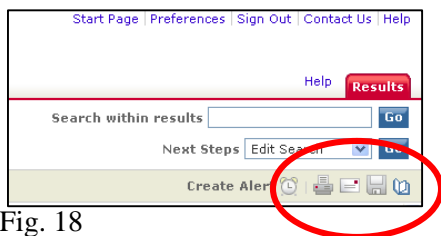



Fig. 18



Para imprimir documentos



Para enviar por correo electrónico el documento o el listado de documentos. Lo podemos enviar como adjunto o dentro del cuerpo del mensaje. Podemos escoger el formato



Para guardar el documento o referencias recuperadas en diferentes formatos



Para importar la referencia o el listado de referencias al gestor de referencias **Refworks**

Fig. 19



Fig. 20

Cuando pinchamos en una referencia **LexisNexis** nos muestra el documento destacando en rojo los términos utilizados en la búsqueda (ver fig. 20). También nos muestra la fuente que contiene el documento, el número de palabras que contiene el documento, el autor, la fecha, etc. En la parte inferior de la referencia recuperada **LexisNexis** nos da la oportunidad de

rehacer o acotar la búsqueda mediante los términos de indexación que automáticamente ha aplicado. Al mismo tiempo también se pueden ver los términos que se han utilizado para indexar el documento ya sean del grupo de materias, industria o términos geográficos. (ver fig. 21).

LexisNexis® Academic

Start Page | Preferences | Sign Out | Contact Us | Help

General Search - Major World Publ... > (body (pollution and air and water)) (618) > Document (1/618)

Search Sources History & Alerts

Show Full with Indexing

Search within results

Next Steps Edit Search

The power to make a difference; ENVIR...

Create Alert

"I just tell people, this is the right thing to do and in time things will change."

Find Documents with Similar Topics

Below are concepts discussed in this document. Select terms of interest and either modify your search or search within the current results set

Industry	Subject	Geography
<input type="checkbox"/> EMISSIONS	<input type="checkbox"/> EMISSIONS	<input type="checkbox"/> AUSTRALIA
<input type="checkbox"/> EMISSIONS CREDITS	<input type="checkbox"/> CLIMATE CHANGE	<input type="checkbox"/> VICTORIA, AUSTRALIA
<input type="checkbox"/> ENERGY & ENVIRONMENT	<input type="checkbox"/> EMISSIONS CREDITS	<input type="checkbox"/> MELBOURNE, AUSTRALIA
<input type="checkbox"/> RENEWABLE ENERGY	Minor Terms	<input type="checkbox"/> CANBERRA, AUSTRALIA
<input type="checkbox"/> ENERGY EFFICIENCY & CONSERVATION	<input type="checkbox"/> ENVIRONMENTALISM	
<input type="checkbox"/> SOLAR ENERGY	<input type="checkbox"/> ENVIRONMENT & NATURAL RESOURCES	
Minor Terms	<input type="checkbox"/> LEGISLATIVE BODIES	
<input type="checkbox"/> ELECTRIC POWER PLANTS	<input type="checkbox"/> REGIONAL & LOCAL GOVERNMENTS	
<input type="checkbox"/> ELECTRICITY TRANSMISSION & DISTRIBUTION	<input type="checkbox"/> LEGISLATION	
<input type="checkbox"/> NATURAL GAS & ELECTRIC UTILITIES	<input type="checkbox"/> PUBLIC POLICY	
<input type="checkbox"/> SOLAR POWER PLANTS	<input type="checkbox"/> MUSIC	
<input type="checkbox"/> MOTOR VEHICLES		

Modify Search with Selections OR Narrow Search with Index Terms

Hide Minor Index Terms | Show Relevancy Scores | Clear Selections

SUBJECT: EMISSIONS (92%); EMISSIONS CREDITS (90%); CLIMATE CHANGE (90%); ENERGY & ENVIRONMENT (90%); RENEWABLE ENERGY (90%); SOLAR ENERGY (89%); ENERGY EFFICIENCY & CONSERVATION (89%); ENVIRONMENTALISM (78%); ELECTRIC POWER PLANTS (78%); ENVIRONMENT & NATURAL RESOURCES (77%); LEGISLATIVE BODIES (76%); NATURAL GAS & ELECTRIC UTILITIES (76%);

Hits: 1 of 4

Fig. 21