

GUÍA DE CONSULTA



International Statistical Yearbook

1. CONTENIDO

La base de datos *International Statistical Yearbook*, elaborada por **DSI Data Service & Information**, permite obtener datos estadísticos de las siguientes fuentes de información estadística: **Eurostat**, **OECD**, **IMF** (International Monetary Fund), **UNIDO** (United Nations Industrial Development Organisation), **US Macroeconomic Statistics**, **Deutsche Bundesbank**, **Statistical Office Germany**, **DIW** (German Institut for Economic Research) y **Data Service & Information** (DSI)

2. BUSCAR

Búsqueda sencilla

Apropiada para comenzar una búsqueda simple, permite buscar por **palabra clave**. Se introduce el término que queremos buscar y se pulsa en el botón



DSI Data Service & Information
Statistical Databases
Economic & Financial & Energy & Environmental Data

Search for:

[Advanced Search](#)



- 🔍 Eurostat, Luxembourg: Sustainable development
- 🔍 Eurostat, Luxembourg: Short-term indicators
- 🔍 Eurostat, Luxembourg: General statistics
- 🔍 Eurostat, Luxembourg: Economy and finance
- 🔍 Eurostat, Luxembourg: Population and social conditions
- 🔍 Eurostat, Luxembourg: Industry
- 🔍 Eurostat, Luxembourg: Information society
- 🔍 Eurostat, Luxembourg: Trade and services (Tourism)
- 🔍 Eurostat, Luxembourg: External trade
- 🔍 Eurostat, Luxembourg: Transport
- 🔍 Eurostat, Luxembourg: Regional statistics (REGIO)
- 🔍 OECD, Organisation for Economic Co-Operation and Development, Paris
- 🔍 IMF, International Monetary Fund, Washington
- 🔍 UNIDO, United Nations Industrial Development Organisation, Vienna
- 🔍 US Macroeconomic Statistics, various US sources
- 🔍 Deutsche Bundesbank, Frankfurt
- 🔍 Statistical Office Germany, Wiesbaden
- 🔍 DIW, German Institut for Economic Research, Berlin
- 🔍 Data Service & Information (DSI)

Búsqueda jerárquica

Apropiada en los casos que ya sabemos dónde encontrar los datos que buscamos (por ejemplo, el valor de las exportaciones mundiales de bienes).

Seleccionamos →: OECD, Organisation for Economic Co-Operation and Development, → Economic Indicators → Main Economic Indicators (incl. Leading Indicators&Transition Econ.) → Foreign Trade → World Exports of Goods, Value

Para ver los datos, seleccionamos la serie estadística y pulsamos en el botón **"View table"**

| [select all *](#) | [deselect all *](#) |

Hits = 1

⊕ ITS Exports of Goods to RoW sa\US Dollars (converted) monthly Level SA /International Trade\World exports\Goods\Volume /BN 2005Y /Cnt: Oecd - Total YQ

| [select all *](#) | [deselect all *](#) |

* Select/ deselect all hits on this page

view table | save selection | delete complete selection

Búsqueda avanzada

Se reserva para consultas más complejas y permite establecer combinaciones para elaborar la estrategia de búsqueda. Se pueden utilizar los siguientes operadores booleanos: **AND** para recuperar registros que contengan todas las palabras que separa el operador, **OR** para los que contengan cualquiera y **NOT** para los registros que no contengan la palabra que sigue al operador.

Keywords (one per line) | Combination | Expand all | Collapse | Deselect all | Find per keyword | Help |

1. Keyword : and ▾

2. Keyword : and ▾

3. Keyword : and ▾

4. Keyword : and ▾

5. Keyword : and ▾

0 / 364

Restrict search to the following countries:

- European countries
- OECD countries
- All countries

search in source

Búsqueda vista de árbol

Este tipo de búsqueda nos permite ir desplegando y seleccionando las diferentes opciones presentes en cada campo.

Seleccionamos la fuente de información de nuestro interés. Pulsamos en: **new search: via Treeview**

| [List of contents](#) | [Explanatory Notes](#) | [new search: via Treeview](#) |

⊕ indicator


⊕ evaluation









⊕ expression

[Expand all](#) | [Collapse](#) | [Select all](#) | [Deselect all](#) | [Find per keyword](#) | [Help](#)
183 / 183


 Country









[Expand all](#) | [Collapse](#) | [Select all](#) | [Deselect all](#) | [Find per keyword](#) | [Help](#)
6 / 54

 indicator


-  National accounts
-  Prices
-  Labour
-  Population
-  Monetary aggregates
-  Interest rates
-  Government finance
-  Modelling





[Expand all](#) | [Collapse](#) | [Select all](#) | [Deselect all](#) | [Find per keyword](#) | [Help](#)
1 / 8

 evaluation

-  Absolut value (in 10⁶)
-  Percent change (in %)
-  Change against the previous period (in percentage points)
-  Difference against the previous period (in 10⁶)
-  Per capita
-  Percent of GDP (in %)
-  Index
-  Multiplier

[Expand all](#) | [Collapse](#) | [Select all](#) | [Deselect all](#) | [Find per keyword](#) | [Help](#)
1 / 4

 expression

-  Nominal (current prices)
-  Real (constant prices)
-  Deflator
-  Other

Suppress unavailable series

Table sorted by:

- Country
- indicator
- evaluation
- expression

[View table](#)

Limitar los resultados

Los resultados se pueden limitar por países.



También, podemos filtrar las búsquedas por la fuente de información. En la página de inicio, Si seleccionamos una fuente determinada todas las búsquedas quedarán restringidas a esa fuente determinada.

Search for:

Search

[Advanced Search](#)



Fuentes de información estadística

- Eurostat, Luxembourg: Sustainable development
- Eurostat, Luxembourg: Short-term indicators
- Eurostat, Luxembourg: General statistics
- Eurostat, Luxembourg: Economy and finance
- Eurostat, Luxembourg: Population and social conditions
- Eurostat, Luxembourg: Industry
- Eurostat, Luxembourg: Information society
- Eurostat, Luxembourg: Trade and services (Tourism)
- Eurostat, Luxembourg: External trade
- Eurostat, Luxembourg: Transport
- Eurostat, Luxembourg: Regional statistics (REGIO)
- OECD, Organisation for Economic Co-Operation and Development, Paris
- IMF, International Monetary Fund, Washington
- UNIDO, United Nations Industrial Development Organisation, Vienna
- US Macroeconomic Statistics, various US sources
- Deutsche Bundesbank, Frankfurt
- Statistical Office Germany, Wiesbaden
- DIW, German Institut for Economic Research, Berlin
- Data Service & Information (DSI)

3. VER LOS RESULTADOS

Los resultados recuperados nos muestran el nombre de la tabla, publicación o base de datos, su periodicidad, el número de registros y la fuente de información de donde se extraen los datos.

Database/Publication/Table	Periodicity	Hits	Source
I Internet purchases by individuals (isoc_ec_ibuy) (from: E-Commerce by individuals and enterprises (ISEC))	annual	5584	Eurostat, Luxembourg: Information society
I Business demography indicators presented by legal form (bd_9a_l_form) (from: Structural business statistics (SBS): Business demography statistics - all activities (bd))	annual	1069	Eurostat, Luxembourg: Industry
II Business demography indicators presented by legal form (bd_9a_l_form) (from: Structural business statistics (SBS): Business demography statistics - all activities (bd))	annual	379	Eurostat, Luxembourg: Industry
I Business demography indicators presented by size class (bd_9b_size_cl) (from: Structural business statistics (SBS): Business demography statistics - all activities (bd))	annual	1079	Eurostat, Luxembourg: Industry
II Business demography indicators presented by size class (bd_9b_size_cl) (from: Structural business statistics (SBS): Business demography statistics - all activities (bd))	annual	1078	Eurostat, Luxembourg: Industry

Para ver los datos, seleccionamos la serie estadística y pulsamos en el botón **"View table"**

| [select all *](#) | [deselect all *](#) |

Hits = 1

☛ ITS Exports of Goods to RoW sa\US Dollars (converted) monthly Level SA /International Trade\World exports\Goods\Volume /BN 2005Y /Cnt: Oecd - Total YQ

| [select all *](#) | [deselect all *](#) |

* Select/ deselect all hits on this page

view table | save selection | delete complete selection

4. EXPORTAR LOS RESULTADOS

Las tablas se pueden exportar en formato **CSV** para su posterior tratamiento MS Excel. Cuando trabajemos con la versión inglesa utilizaremos el separador ",", con la versión alemana utilizaremos el separador ";".

export table
Separator [\(;\) \(,\)](#)

5. HERRAMIENTAS

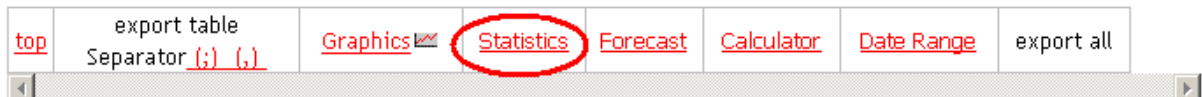
Gráficos

Desde la pestaña de **Graphics**, se genera automáticamente un gráfico estándar. Posteriormente, se puede modificar el gráfico con las opciones de la aplicación.



Estadísticas

Desde de la pestaña **Statistics** podemos realizar las siguientes operaciones; Media, desviación estándar, tasa de crecimiento, etc.



Mean, Standard Deviation
 Moving Average Central ▾
 Moving Average Length 1 to 516 ▢
 Growth Rates relative to previous periode
 Growth Rates relative to previous periode t - ▢
 Lag Time Lag -516 to 516 ▢
 Aggregate/Mean across series

from code ▾ to code ▾ from date ▾ to date ▾
 enable selection

1310111	aircraft:AIRBUS--A-340 ALL MODELS aircraft /tra_cov:Total transport /tra_meas:Total freight and mail on board in tonnes /unit:Tons /Aircraft traffic data by reporting country /geo:Spain
annual	<input type="checkbox"/> 1310111
<input type="checkbox"/> 2003	88825
<input type="checkbox"/> 2004	109877
<input type="checkbox"/> 2005	120652
<input type="checkbox"/> 2006	137065
<input type="checkbox"/> 2007	148185
<input type="checkbox"/> 2008	147279

Pronósticos

Desde de la pestaña **Forecast** podemos realizar una estimación de series temporales.

[top](#) | [export table](#) | Separator (;) (,) | [Graphics](#) | [Statistics](#) | **Forecast** | [Calculator](#) | [Date Range](#) | [export all](#)

Trend forecast Estimation Periods 1 to 240 ▢
 from code ▾ to code ▾
 sample period: first date ▾ last date ▾
 enable selection

1310111	aircraft:AIRBUS--A-340 ALL MODELS aircraft /tra_cov:Total transport /tra_meas:Total freight and mail on board in tonnes /unit:Tons /Aircraft traffic data by reporting country /geo:Spain
annual	<input type="checkbox"/> 1310111
<input type="checkbox"/> 2003	88825
<input type="checkbox"/> 2004	109877
<input type="checkbox"/> 2005	120652
<input type="checkbox"/> 2006	137065
<input type="checkbox"/> 2007	148185
<input type="checkbox"/> 2008	147279

Para más información póngase en contacto con [<infobib@upo.es>](mailto:infobib@upo.es)