

## GUÍA DE CONSULTA FRANCIS

### 1. CONTENIDO

**Francis** es una base de datos que contiene información sobre humanidades y ciencias sociales: artículos de revistas científicas, libros, ponencias, etc.

Esta base de datos ha sido creada por el Institut de l'Information Scientifique et Technique del Centre National de la Recherche Scientifique (INIST-CNRS) de Vandoeuvre-les-Nancy (Francia). FRANCIS es una base de datos multidisciplinaria y multilingüe que cubre los temas de humanidades y ciencias sociales, lo que la hace indispensable ya sea como fuente única de información o como complemento para bases de datos más especializadas. FRANCIS es importante en áreas como la arqueología, la geografía, la lingüística, la filosofía, la religión y la sociología. Los resúmenes están disponibles en francés e inglés.

Área(s) temática(s):  
Arte, Ciencias Sociales, Lengua y Literatura

Cobertura: 1984-Actualidad

### 2. BUSCAR

**Francis** presenta desde su pantalla inicial la posibilidad de realizar búsquedas rápidas y sencillas. Esta búsqueda es del tipo "Palabra clave", busca las palabras introducidas (términos de búsqueda) en la siguiente información de los documentos:

- \* Títulos de documentos
- \* Autores
- \* Resúmenes
- \* Materias
- \* Textos completos
- \* Etiquetas

En esta búsqueda simple tenemos además la posibilidad de limitar nuestros resultados a lo recogido en revistas científicas o solo sobre aquellos documentos cuyo texto completo esta accesible desde el recurso, seleccionando las correspondientes pestañas.

Solo tenemos que introducir nuestros términos de búsqueda y pulsar sobre el botón de búsqueda (lupa)

Está buscando en: 1 base de datos ([Ver lista](#) | [Cambiar >](#)) Área personal (0 nueva(s)) | [Conectarse](#)

[Inicio de ProQuest](#) | [Inicio de Ciencias Sociales](#) [Preferencias](#) | [Español](#) | [Ayuda](#)

**ProQuest** | **FRANCIS**  
Búsqueda | Avanzada | Acerca de

**inist**

Búsqueda avanzada

**FRANCIS**

Esta base de datos ha sido creada por el Institut de l'Information Scientifique et Technique del Centre National de la Recherche Scientifique (INIST-CNRS) de Vandoeuvre-les-Nancy (Francia). FRANCIS es una base de datos multidisciplinaria y multilingüe que cubre los temas de humanidades y ciencias sociales, lo que la hace indispensable ya sea como fuente única de información o como complemento para bases de datos más especializadas. FRANCIS es importante en áreas como la arqueología, la geografía, la lingüística, la filosofía, la religión y la sociología. Los resúmenes están disponibles en francés e inglés.

[Más información](#)

**Materias tratadas**

- La indexación detallada de esta publicación ayuda a los usuarios a encontrar la información de las noticias que necesitan. Todos los números se indexan rigurosamente para permitir el acceso no sólo a las principales noticias sino también a información incluida en las distintas secciones del periódico. La indexación no sólo cubre la información bibliográfica completa, sino también las empresas, las personas, los productos, etc.



¿Desea obtener más información?

Pruebe una de estas opciones:

- [Buscar](#) la Ayuda en línea.
- [Registrarse](#) para una conferencia web de formación.
- [Descubrir](#) respuestas a preguntas frecuentes del centro de asistencia de productos de ProQuest.
- ¿Tiene una pregunta poco común? [Póngase en contacto](#) con nuestro Equipo de atención al cliente.

**Consejo de búsqueda**

Por defecto, buscaremos documentos con todos los términos introducidos. Use "comillas" para buscar frases exactas. Separe términos con OR para buscar cualquiera de las palabras introducidas.

Biblioteca de la Universidad Pablo de Olavide  
Consortio de Bibliotecas Universitarias de Andalucía




## Búsqueda avanzada

Además esta base de datos nos permite realizar una búsqueda avanzada de resultados, en la que podemos emplear múltiples términos de búsqueda, conectarlos mediante operadores booleanos (AND, NOT, OR), usar máscaras (?) y truncamientos (\*) y ejecutar la ecuación sobre determinados campos.

Podemos además limitar nuestras búsquedas por fuentes de información o tipologías documentales, pudiendo además decidir cuántos resultados obtener por página y con qué criterio se ordenarán estos.

Está buscando en: 1 base de datos (Ver lista | Cambiar >)

Área personal (0 nueva(s)) | Conectarse

< Inicio de ProQuest | Inicio de Ciencias Sociales

Preferencias | Español | Ayuda

ProQuest FRANCIS  
Búsqueda | Avanzada | Acerca de

**Búsqueda avanzada**

Otras opciones de búsqueda: [Consultar cita](#) | [Línea de comandos](#)

Campos clave + texto

AND ( ) or ( ) Campos clave + texto

AND ( ) or ( ) Campos clave + texto

Añadir fila | Eliminar fila  [Borrar opciones de búsqueda](#)

Limitar a:

Última actualización

Fechas:

▼ Más opciones

Tipo de documento:  
Seleccionar todo | [Borrar todo](#)

- Conference Meeting
- Conference Meeting Part
- Informe
- Journal Article
- Legal Document
- Libro
- Map

Tipo de fuente:  
Seleccionar todo | [Borrar todo](#)

- Informes
- Libros
- Otras fuentes
- Ponencias y actas
- Revistas científicas
- Tesis doctorales y tesinas

Idioma:  
Seleccionar todo | [Borrar todo](#)

- Afrikaans
- Albanés
- Alemán







Herramientas de búsqueda

[Ver ayuda de códigos de campo](#)  
Use códigos para orientar su búsqueda a un campo específico.

[Consejos de búsqueda](#)  
Use "comillas" para buscar frases exactas.

[Buscar áreas temáticas](#)

Use formularios de búsqueda personalizados para cada búsqueda.

-  [Economía y Negocios](#)
-  [Ciencias Sociales](#)
-  [Salud y Medicina](#)
-  [Lengua y Literatura](#)
-  [Ciencia y Tecnología](#)
-  [Tesis doctorales](#)

### 3. VER RESULTADOS

Una vez realizada una búsqueda de documentos el sistema muestra la lista de resultados que responden a la misma.

195 resultados [Buscar en los resultados](#)

Materias sugeridas: No hay materias sugeridas para su búsqueda.

Con tecnología de ProQuest® Búsqueda inteligente

Añadir entradas 1-20 a Área personal (0 nueva(s))  Enviar  Citar esto  Exportar

1  [Industrial Marketing; Reports outline industrial marketing research from Pablo de Olavide University](#)  Preview

Marketing Weekly News (Jul 31, 2010):Anonymous.  
...A. Carmonalavado and colleagues, Pablo de Olavide University, The ...A. Carmonalavado, Pablo de Olavide University, Dept. of Business Administration,

Cita/resumen  Texto completo

2  [Economic Policy: Study results from Pablo de Olavide University broaden understanding of economic policy](#)  Preview

Economics & Business Week (Aug 22, 2009):Anonymous.  
...Romeroavilla and colleagues, Pablo de Olavide University, The researchers ...contact D. Romeroavilla, Pablo de Olavide University, Dept. of Economics, ...Seville, Life Sciences, Economics, Pablo de Olavide University. This article

Cita/resumen  Texto completo

3  [Environmental Engineering; Studies from Pablo de Olavide University describe new findings in environmental engineering](#)  Preview

Energy Weekly News (Nov 26, 2010):Anonymous.  
...L.M. Nieto and colleagues, Pablo de Olavide University, The researchers ...information, contact G. Hodaifa, Pablo de Olavide University, Molecular Biology

Cita/resumen  Texto completo

4  [Ecological Economics; Findings from Pablo de Olavide University advance knowledge in ecological economics](#)  Preview

Economics Week (Oct 29, 2010):Anonymous.  
...F.J. Blancas and colleagues, Pablo de Olavide University, The researchers ...contact F.J. Blancas, Pablo de Olavide University, Dept. of Economics

Cita/resumen  Texto completo

Ordenar resultados por

Relevancia

Restringir resultados por

- Tipo de fuente
  - Revistas científicas (131)
  - Revistas comerciales (50)
  - Periódicos (8)
  - Revistas (2)
  - Informes (2)
  - Más opciones...
- Título de publicación
- Tipo de documento
- Palabra clave
- Materia
- Clasificación
- Empresa/organización
- Lugar
- Persona
- Idioma
- Base de datos
- Características del documento
- Fecha

Junto a cada resultado, encabezado por su título, aparecerá un icono que nos indicará de qué tipo documental se trata: revistas generales, revistas científicas, artículos de periódicos, tesis, etc.

Además se nos dará información sobre autores y medio en el que ha sido publicado cada uno; accesos al texto completo en HTML o PDF en caso de estar disponibles, la posibilidad de previsualizar estos o, un enlace a ATHENEA para buscar dicha publicación entre los fondos de la Biblioteca, en caso de que el texto completo no esté disponible de manera directa, por no tratarse de un texto en formato electrónico o por no estar enlazada esa publicación a la base de datos.

Además, a la derecha de la pantalla de resultados, encontraremos una columna con múltiples opciones para refinar nuestra búsqueda, filtrando nuestros resultados por materias, autores, años, tipo de documento, etc.

Restringir resultados por

- Tipo de fuente
  - [Revistas científicas \(131\)](#)
  - [Revistas comerciales \(50\)](#)
  - [Periódicos \(8\)](#)
  - [Revistas \(2\)](#)
  - [Informes \(2\)](#)
  - [Más opciones...](#)
- Título de publicación
- Tipo de documento
- Palabra clave
- Materia
- Clasificación
- Empresa/organización
- Lugar
- Persona
- Idioma
- Base de datos
- Características del documento
- Fecha

1995 - 2011 (años)

Año	Número de resultados
1995	1
1996	1
1997	1
1998	1
1999	1
2000	1
2001	1
2002	1
2003	1
2004	1
2005	2
2006	3
2007	4
2008	5
2009	6
2010	10
2011	8

[Actualizar](#)

Introducir un intervalo de fechas específico

#### 4. EXPORTAR RESULTADOS

Proquest nos permite exportar los resultados de nuestras búsquedas mediante diferentes métodos. El procedimiento es bastante sencillo

1. A partir de los resultados de su búsqueda, seleccione los registros que desee exportar, y pulse en [Exportar](#)

Añadir entradas 1-20 a Área personal (3 nuevo)
  Enviar
  Citar esto
  Exportar

1 
[Spanish Aviation Authority Selects Strix Systems' Wireless Mesh for All 23 Airports Nationwide; Strix's Integrated Indoor/Outdoor Wireless Mesh to Provide Wi-Fi Connectivity, wVoIP, and Video Surveillance for Spain's Airport Operations](#)
Preview

*PR Newswire* [New York] 20 June 2006: pp. n/a.
   
 ...announced that AENA, the Spanish Airport Authority, has selected Strix's ...and video for all 23 of Spain's airport operations. Deployments are already ...system provider for all of Spain's airports is an amazing validation of the

Cita/resumen
  Texto completo

Añadido a Área personal. Conectarse para guardar.

---

2 
[EL MUNDO : OVER 68M PASSENGERS USE SPAIN'S AIRPORTS \(MAS DE 68 MILLONES DE PASAJEROS EN LOS AEROPUERTOS\)](#)
Preview

*Financial Times World Media Abstracts* (Jul 30, 2001): 27. The Financial Times Limited.
   
 ...total of 68.2m passengers used Spain's airports in the first half of 2001, up 5 ...according to AENA, the Spanish airports and civil aviation authority. Passengers ...flights were operated at AENA's 43 airports during the first six months of

Cita
  Texto completo

Añadido a Área personal. Conectarse para guardar.

2. A continuación, le aparecerá una ventana, pulse con diferentes opciones:

- [Exportar directamente a RefWorks.](#)
- Exportar directamente a otros gestores de referencias (Procite, Endnote o Reference Manager)
- Descargar archivo RIS
- Descargar archivo de texto

**Exportar** ✕

Entradas seleccionadas: 1

Eliminar del Área personal después de exportar

**Exportar directamente a una herramienta de gestión de citas**

- [Exportar directamente a RefWorks](#)

Powered by  
**RefWorks**

Enviar su cita a una cuenta de RefWorks. Es necesario conectarse.

¿Sabía que hay una manera más rápida de introducir sus citas de ProQuest en RefWorks? [Procedimiento](#)
- [Exportar directamente a ProCite, EndNote o Reference Manager](#)

Abre un archivo en su software de gestión de citas (formato RIS). Es posible que se le pregunte con qué programa ha de abrirse el archivo.

**Descargar un archivo de citas**

- [Descargar archivo RIS](#) ?

Descargue un archivo con formato para su software de gestión de citas (formato RIS). Puede guardarlo y abrirlo más tarde con una herramienta de gestión de citas.
- [Descargar archivo de texto](#)

Descargue un archivo de texto con información de citas.

Si elegimos exportar directamente a RefWorks podremos integrar nuestras referencias en este gestor de referencias bibliográficas de una manera rápida, fácil y transparente.

## 5. HERRAMIENTAS

## Suscribir y gestionar alertas y búsquedas

En esta base de datos es posible crear alertas a partir de las búsquedas realizadas. Estas alertas se pueden configurar para recibir las por correo electrónico, o bien creando un canal RSS que puede ser agregado a cualquier lector de feeds.

Además en esta base de datos es posible guardar las búsquedas para volver a ejecutarlas en otro momento o incluso generar bibliografías a partir de los resultados seleccionados.

Para usar la mayoría de estas aplicaciones no es necesario estar registrado en la base de datos, sin embargo, con el registro estas prestaciones se ven aumentadas.

Documentos Nuevos(as) (0)    Búsquedas Recientes (1)    Widgets

### Carpeta: nuevos documentos (0)

Todavía no ha añadido ningún documento al Área personal.  
Para añadir documentos u otras entradas:  
1. Ejecute una [búsqueda](#).  
2. Seleccione las casillas de selección correspondientes a una o más entradas de su lista de resultados para añadir las al Área personal.  
3. Regrese al Área personal.

Ordenar resultados por  
Fecha en que se añadieron  
Ordenar

Conéctese para guardar sus búsquedas

Nombre de usuario  
Contraseña  
[¿Olvidó su contraseña?](#)  
Conectarse

[Crear una cuenta del Área personal](#)  
[Más información](#)

---

#### Bienvenido al Área personal

No es necesario registrarse. Sin disponer de una cuenta, puede...

- Visualizar entradas seleccionadas
- Crear una bibliografía
- Ver y combinar sus búsquedas recientes
- Imprimir, enviar y guardar entradas
- Exportar a una herramienta de gestión de citas

[Más información...](#)

 Guardarlo para más adelante. Con una cuenta puede...

- Guardar artículos, imágenes y búsquedas
- Organizar sus búsquedas en carpetas
- Añadir etiquetas y crear listas para compartir
- Configurar las preferencias de ProQuest
- Gestionar sus alertas y RSS

[Conectarse](#) o [Crear una cuenta](#)

Powered by  ¿Es usuario de RefWorks? Tenemos buenas noticias. Conectar cuentas es sencillo...

Añada entradas a RefWorks simplemente con un clic. Puede conectar su cuenta al Área personal durante el proceso de registro o en cualquier otro momento. Cuando lo haga, tenga a mano su información de conexión a RefWorks.

[Más información...](#)