

GUÍA DE CONSULTA PILOTS

1. CONTENIDO

PILOTS es una base de datos sobre publicaciones relacionadas con el estrés traumático.

Esta base de datos bibliográfica, que cubre toda la información de Published International Literature On Traumatic Stress, está patrocinada por el Departamento de Asuntos de Veteranos de Estados Unidos. Ofrece citas y resúmenes de publicaciones internacionales sobre trastornos de estrés postraumático (PTSD) y otras secuelas mentales por acontecimientos traumáticos.

Área(s) temática(s):
Ciencias Sociales, Salud y Medicina

Cobertura: 1871-Actualidad

2. BUSCAR

PILOTS presenta desde su pantalla inicial la posibilidad de realizar búsquedas rápidas y sencillas. Esta búsqueda es del tipo "Palabra clave", busca las palabras introducidas (términos de búsqueda) en la siguiente información de los documentos:

- * Títulos de documentos
- * Autores
- * Resúmenes
- * Materias
- * Textos completos
- * Etiquetas

En esta búsqueda simple tenemos además la posibilidad de limitar nuestros resultados a lo recogido en revistas científicas o solo sobre aquellos documentos cuyo texto completo esta accesible desde el recurso, seleccionando las correspondientes pestañas.

Solo tenemos que introducir nuestros términos de búsqueda y pulsar sobre el botón de búsqueda (lupa)

Está buscando en: 1 base de datos (Ver lista | Cambiar >)

Área personal (0 nueva(s)) | Conectarse

< Inicio de ProQuest

Preferencias | Español ▾ | Ayuda ?


ProQuest **PILOTS**
Búsqueda | Avanzada ▾ | Acerca de

Búsqueda avanzada

PILOTS
Esta base de datos bibliográfica, que cubre toda la información de Published International Literature On Traumatic Stress, está patrocinada por el Departamento de Asuntos de Veteranos de Estados Unidos. Ofrece citas y resúmenes de publicaciones internacionales sobre trastornos de estrés posttraumático (PTSD) y otras secuelas mentales por acontecimientos traumáticos.
[Más información](#)

Materias tratadas

- Estrés traumático y secuelas mentales
- Evaluación
- Prevención
- Tratamiento
- Servicios de salud mental
- Ética profesional
- Política pública
- Poblaciones traumatizadas



¿Desea obtener más información?



Pruebe una de estas opciones:

- [Buscar](#) la Ayuda en línea.
- [Registrarse](#) para una conferencia web de formación.
- [Descubrir](#) respuestas a preguntas frecuentes del centro de asistencia de productos de ProQuest.
- ¿Tiene una pregunta poco común? [Póngase en contacto](#) con nuestro Equipo de atención al cliente.

Consejo de búsqueda

Por defecto, buscaremos documentos con todos los términos introducidos.
Use "comillas" para buscar frases exactas.
Separe términos con OR para buscar cualquiera de las palabras introducidas.

Biblioteca de la Universidad Pablo de Olavide
Consorcio de Bibliotecas Universitarias de Andalucía

Búsqueda avanzada

Además esta base de datos nos permite realizar una búsqueda avanzada de resultados, en la que podemos emplear múltiples términos de búsqueda, conectarlos mediante operadores booleanos (AND, NOT, OR), usar máscaras (?) y truncamientos (*) y ejecutar la ecuación sobre determinados campos.

Podemos además limitar nuestras búsquedas por fuentes de información o tipologías documentales, pudiendo además decidir cuántos resultados obtener por página y con qué criterio se ordenarán estos.

Búsqueda avanzada

Otras opciones de búsqueda: [Consultar cita](#) | [Línea de comandos](#) | [Más](#) ▾

Campos clave + texto ▾

AND (or) Campos clave + texto ▾

AND (or) Campos clave + texto ▾

Añadir fila | Eliminar fila

Limitar a:

Texto completo Revistas científicas [?](#)

Fechas:

▼ Más opciones

Empresa/organización: [Consultar Empresa/organización](#)

Personas: [Consultar Personas](#)

Lugares: [Consultar Lugares](#)

Códigos de clasificación: [Consultar Códigos de clasificación](#)

Nombre(s) de producto(s):

[Mostrar más campos](#)

Tipo de fuente:

Informes
 Libros
 Otras fuentes
 Periódicos
 Ponencias y actas
 Revistas
 Revistas científicas

Tipo de documento:

Acta de conferencia
 Anuncio
 Apéndices
 Artículo
 Artículo principal
 Asistencia sanitaria basada en evidencias
 Bibliografía

Características del documento:

Idioma:

Herramientas de búsqueda

Tesaurus

Busque términos de la materia para restringir o ampliar su búsqueda.

Ver ayuda de códigos de campo

Use códigos para orientar su búsqueda a un campo específico.

Consejos de búsqueda

Use "comillas" para buscar frases exactas.

Buscar áreas temáticas

Use formularios de búsqueda personalizados para cada búsqueda.

Economía y Negocios



Ciencias Sociales



Salud y Medicina



Lengua y Literatura



Ciencia y Tecnología



Tesis doctorales



Tesinas

3. VER RESULTADOS

Una vez realizada una búsqueda de documentos el sistema muestra la lista de resultados que responden a la misma.

195 resultados [Buscar en los resultados](#)

Materias sugeridas: No hay materias sugeridas para su búsqueda.

Con tecnología de ProQuest® Búsqueda inteligente

Añadir entradas 1-20 a Área personal (0 nueva(s))

Ordenar resultados por: Relevancia

Restringir resultados por:

- Tipo de fuente
 - Revistas científicas (131)
 - Revistas comerciales (50)
 - Periódicos (8)
 - Revistas (2)
 - Informes (2)
- Más opciones...
- Título de publicación
- Tipo de documento
- Palabra clave
- Materia
- Clasificación
- Empresa/organización
- Lugar
- Persona
- Idioma
- Base de datos
- Características del documento
- Fecha

1 [Industrial Marketing: Reports outline industrial marketing research from Pablo de Olavide University](#)
Marketing Weekly News (Jul 31, 2010):Anonymous.
...A. Carmonalavado and colleagues, Pablo de Olavide University. The
...A. Carmonalavado, Pablo de Olavide University, Dept. of Business Administration,

2 [Economic Policy: Study results from Pablo de Olavide University broaden understanding of economic policy](#)
Economics & Business Week (Aug 22, 2009):Anonymous.
...Romeroavilla and colleagues, Pablo de Olavide University. The researchers
...contact D. Romeroavilla, Pablo de Olavide University, Dept. of Economics,
...Seville, Life Sciences, Economics, Pablo de Olavide University. This article

3 [Environmental Engineering: Studies from Pablo de Olavide University describe new findings in environmental engineering](#)
Energy Weekly News (Nov 26, 2010):Anonymous.
...L.M. Nieto and colleagues, Pablo de Olavide University. The researchers
...information, contact G. Hodaifa, Pablo de Olavide University, Molecular Biology

4 [Ecological Economics: Findings from Pablo de Olavide University advance knowledge in ecological economics](#)
Economics Week (Oct 29, 2010):Anonymous.
...F.J. Blancas and colleagues, Pablo de Olavide University. The researchers
...contact F.J. Blancas, Pablo de Olavide University, Dept. of Economics

Junto a cada resultado, encabezado por su título, aparecerá un icono que nos indicará de qué tipo documental se trata: revistas de economía, revistas científicas, artículos de periódicos, etc.

Además se nos dará información sobre autores y medio en el que ha sido publicado cada uno; accesos al texto completo en HTML o PDF en caso de estar disponibles, la posibilidad de previsualizar estos o, un enlace a ATHENEA para buscar dicha publicación entre los fondos de la Biblioteca, en caso de que el texto completo no esté disponible de manera directa, por no tratarse de un texto en formato electrónico o por no estar enlazada esa publicación a la base de datos.

Además, a la derecha de la pantalla de resultados, encontraremos una columna con múltiples opciones para refinar nuestra búsqueda, filtrando nuestros resultados por materias, autores, años, tipo de documento, etc.

Restringir resultados por

- Tipo de fuente
 - Revistas científicas (131)
 - Revistas comerciales (50)
 - Periódicos (8)
 - Revistas (2)
 - Informes (2)
 - Más opciones...
- Título de publicación
- Tipo de documento
- Palabra clave
- Materia
- Clasificación
- Empresa/organización
- Lugar
- Persona
- Idioma
- Base de datos
- Características del documento
- Fecha

1995 - 2011 (años)


Año	Número de resultados
1995	1
1996	1
1997	1
1998	1
1999	1
2000	1
2001	1
2002	1
2003	1
2004	1
2005	2
2006	3
2007	4
2008	5
2009	6
2010	10
2011	8

Actualizar

Introducir un intervalo de fechas específico

4. EXPORTAR RESULTADOS

Proquest nos permite exportar los resultados de nuestras búsquedas mediante diferentes métodos. El procedimiento es bastante sencillo

1. A partir de los resultados de su búsqueda, seleccione los registros que desee exportar, y pulse en  Exportar



Añadir entradas 1-20 a Área personal (3 nuevo)  Enviar  Citar esto  Exportar

1  [Spanish Aviation Authority Selects Strix Systems' Wireless Mesh for All 23 Airports Nationwide; Strix's Integrated Indoor/Outdoor Wireless Mesh to Provide Wi-Fi Connectivity, wVoIP, and Video Surveillance for Spain's Airport Operations](#)  Preview

PR Newswire [New York] 20 June 2006: pp. n/a.
...announced that AENA, the Spanish Airport Authority, has selected Strix's ...and video for all 23 of Spain's airport operations. Deployments are already ...system provider for all of Spain's airports is an amazing validation of the

 Cita/resumen  Texto completo

Añadido a Área personal. Conectarse para guardar.

2  [EL MUNDO : OVER 68M PASSENGERS USE SPAIN'S AIRPORTS \(MAS DE 68 MILLONES DE PASAJEROS EN LOS AEROPUERTOS\)](#)  Preview

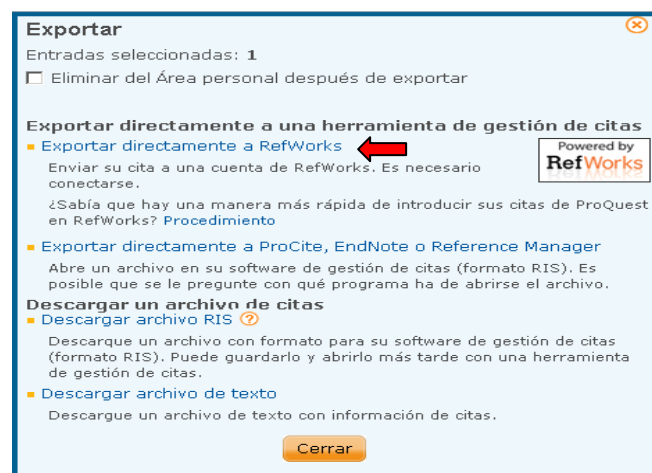
Financial Times World Media Abstracts (Jul 30, 2001): 27. The Financial Times Limited.
...total of 68.2m passengers used Spain's airports in the first half of 2001, up 5 ...according to AENA, the Spanish airports and civil aviation authority. Passengers ...flights were operated at AENA's 43 airports during the first six months of


 Cita  Texto completo

Añadido a Área personal. Conectarse para guardar.

2. A continuación, le aparecerá una ventana, pulse con diferentes opciones:

- [Exportar directamente a RefWorks.](#)
- Exportar directamente a otros gestores de referencias (Procite, Endnote o Reference Manager)
- Descargar archivo RIS
- Descargar archivo de texto





Exportar 


Entradas seleccionadas: 1


Eliminar del Área personal después de exportar

Exportar directamente a una herramienta de gestión de citas

- [Exportar directamente a RefWorks](#)  
- [Exportar directamente a ProCite, EndNote o Reference Manager](#)
Abre un archivo en su software de gestión de citas (formato RIS). Es posible que se le pregunte con qué programa ha de abrirse el archivo.

Descargar un archivo de citas

- [Descargar archivo RIS](#) 
- [Descargar archivo de texto](#)
Descargue un archivo de texto con información de citas.



Si elegimos exportar directamente a RefWorks podremos integrar nuestras referencias en este gestor de referencias bibliográficas de una manera rápida, fácil y transparente.

5. HERRAMIENTAS

Tesaurus

Esta base de datos dispone de un completo tesaurus que usaremos para realizar nuestras búsquedas de manera más eficiente y certera.

Suscribir y gestionar alertas y búsquedas

En esta base de datos es posible crear alertas a partir de las búsquedas realizadas. Estas alertas se pueden configurar para recibirlas por correo electrónico, o bien creando un canal RSS que puede ser agregado a cualquier lector de feeds.

Además en esta base de datos es posible guardar las búsquedas para volver a ejecutarlas en otro momento o incluso generar bibliografías a partir de los resultados seleccionados.

Para usar la mayoría de estas aplicaciones no es necesario estar registrado en la base de datos, sin embargo, con el registro estas prestaciones se ven aumentadas.

The screenshot displays the RefWorks web interface. At the top, there are navigation tabs for 'Documentos' (Nuevos(as) 0), 'Búsquedas' (Recientes 1), and 'Widgets'. The main content area is titled 'Carpeta: nuevos documentos (0)'. It features a document icon and text stating that no documents have been added to the personal area. A list of instructions is provided: 1. Execute a search, 2. Select checkboxes for one or more entries, and 3. Return to the personal area. To the right, there is a sidebar with options to 'Ordenar resultados por' (set to 'Fecha en que se añadieron') and 'Conéctese para guardar sus búsquedas'. Below this is a login form with fields for 'Nombre de usuario' and 'Contraseña', a '¿Olvidó su contraseña?' link, and a 'Conectarse' button. At the bottom, a 'Bienvenido al Área personal' banner contains three columns of information: a checklist of features available without registration, a list of features available with a RefWorks account, and a 'Powered by RefWorks' logo with a message about connecting accounts.