



EXPORTACION DE REGISTROS BIBLIOGRÁFICOS DESDE LAS BASES DE DATOS DEL CSIC A RefWorks

1. A partir de los resultados de su búsqueda, seleccione los registros que desee exportar.
2. Pulse en [Guardar selección \(1\)](#)
3. Pulse en [Seleccionados \(2\)](#)



CINDOC > Productos > Bases de datos Martes 10 Octubre 2006

ISOC - Ciencias Sociales y Humanidades > Sobre esta base de datos

Inicio | **Búsqueda simple** | Búsqueda por campos | Búsqueda por índices | Búsqueda por comandos

Formulario búsqueda Historial(1) **Seleccionados (2)**

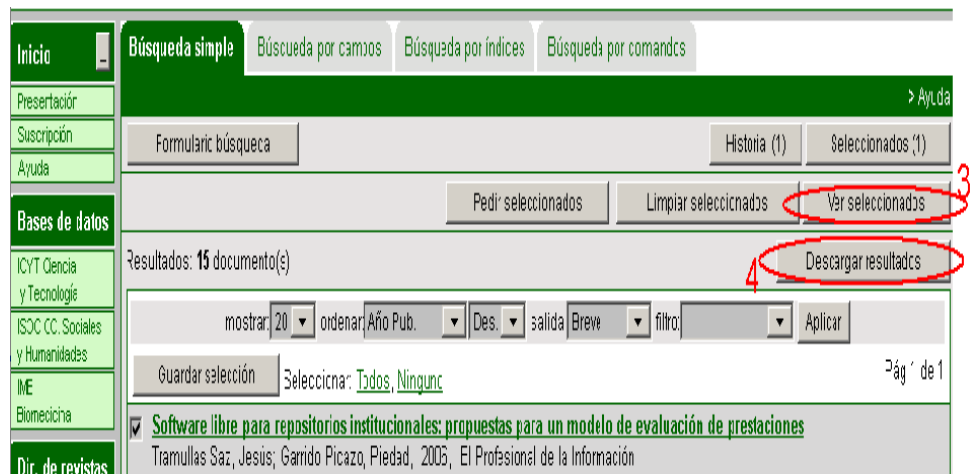
Resultados: 15 documento(s) Descargar resultados

mostrar: 20 | ordenar: Año Pub | Des. | salida: Breve | filtro: | Aplicar

1 Guardar selección | Seleccionar: Todos, Ninguno Pag 1 de 1

Software libre para repositorios institucionales: propuestas para un modelo de evaluación de prestaciones
Tramullas Saz, Jesús; Garrido Picazo, Piedad, 2006, El Profesional de la Información

4. Pulse en [Ver seleccionados \(3\)](#)
5. Pulse en [Descargar resultados \(4\)](#)



Inicio | **Búsqueda simple** | Búsqueda por campos | Búsqueda por índices | Búsqueda por comandos

Formulario búsqueda Historia (1) Seleccionados (1)

Pedir seleccionados | Limpiar seleccionados | **Ver seleccionados (3)**

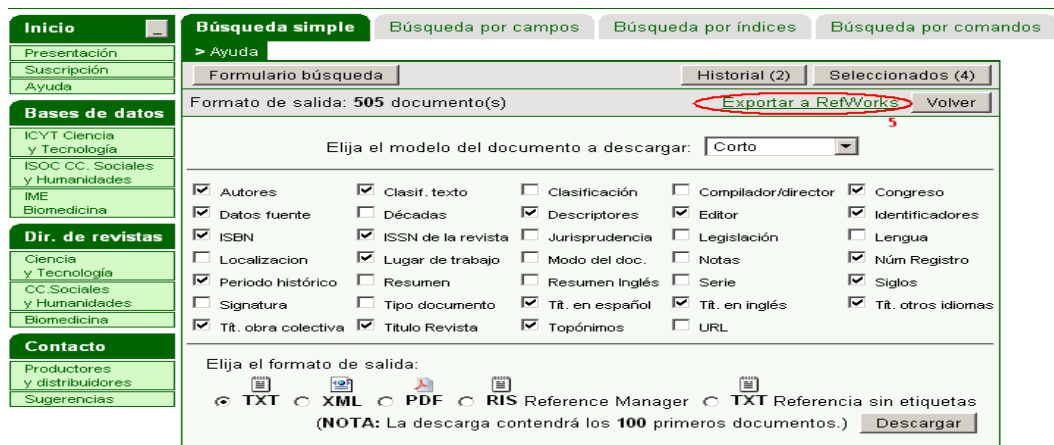
Resultados: 15 documento(s) Descargar resultados (4)

mostrar: 20 | ordenar: Año Pub | Des. | salida: Breve | filtro: | Aplicar

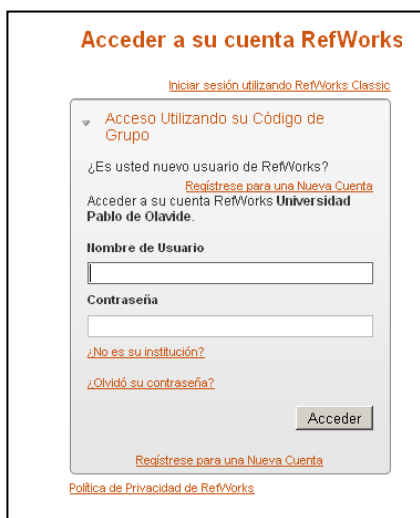
Guardar selección | Seleccionar: Todos, Ninguno Pag 1 de 1

Software libre para repositorios institucionales: propuestas para un modelo de evaluación de prestaciones
Tramullas Saz, Jesús; Garrido Picazo, Piedad, 2006, El Profesional de la Información

6. Seleccione los campos que desee exportar
7. En formato de salida, seleccione la opción [Exportar a Refworks \(5\)](#)

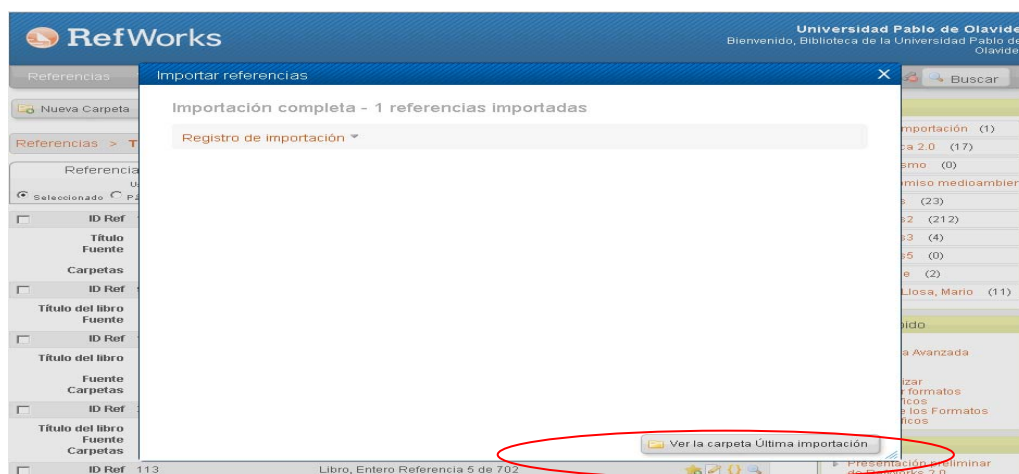


8. Acceda a **RefWorks** (<https://www.refworks.com/Refworks>)
9. Introduzca su **Nombre de Usuario** y su **Contraseña**



RECUERDE: **RefWorks** permite también el acceso remoto (desde fuera del campus de la UPO). Cuando se registre desde una IP no autorizada, deberá solicitar su Código de Grupo

10. De esta forma, le aparecerán sus últimos registros importados, al pulsar el botón **Ver la carpeta de última exportación**



Para más información: **Servicio de Información y Referencia** infobib@upo.es

Actualizado: 18/11/2011