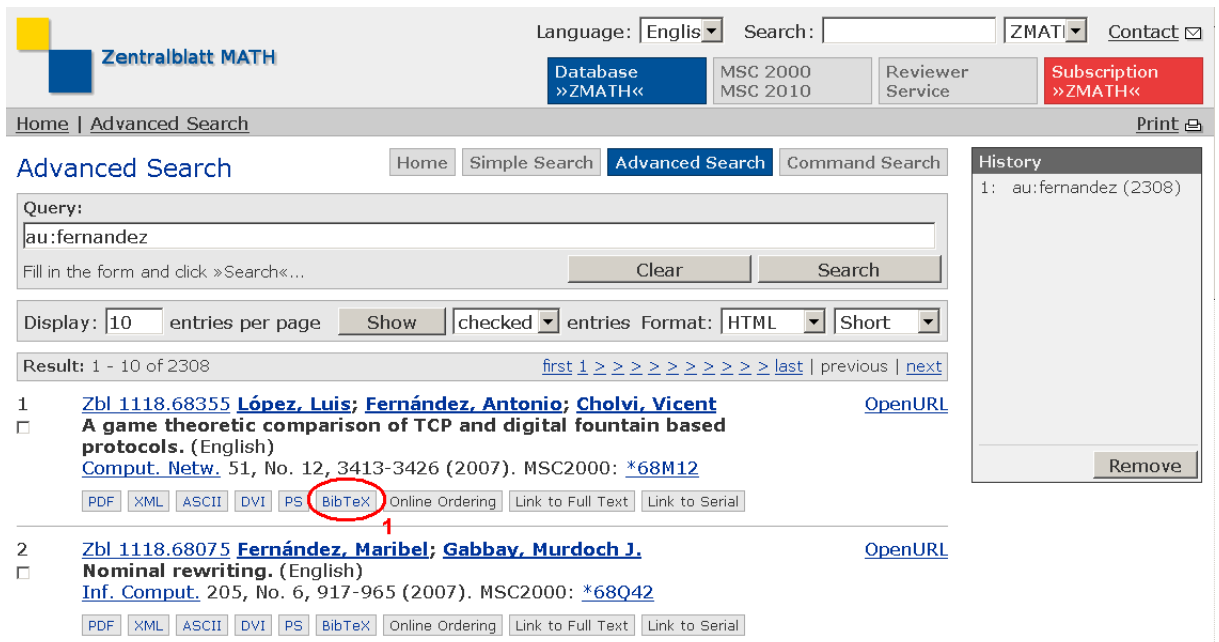




EXPORTACION DE REGISTROS BIBLIOGRÁFICOS DESDE Zentralblatt MATH A RefWorks

1. A partir de los resultados de su búsqueda, pulse en BibTex **(1)** en el registro que desee exportar.



Language: Search: ZMAT

Database **»ZMATH«** MSC 2000 MSC 2010 Reviewer Service Subscription **»ZMATH«**

Home | [Advanced Search](#)

Advanced Search

Query:

Fill in the form and click »Search«...

Display: entries per page entries Format:

Result: 1 - 10 of 2308 [first](#) [1](#) [>](#) [>>](#) [>>>](#) [>>>>](#) [>>>>>](#) [last](#) | [previous](#) | [next](#)

1 [Zbl 1118.68355 López, Luis; Fernández, Antonio; Cholvi, Vicent](#) [OpenURL](#)
A game theoretic comparison of TCP and digital fountain based protocols. (English)
[Comput. Netw.](#) 51, No. 12, 3413-3426 (2007). MSC2000: [*68M12](#)

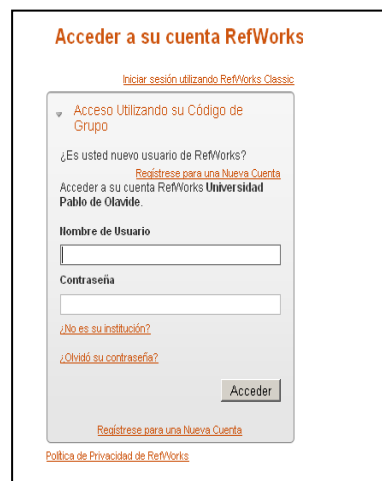
2 [Zbl 1118.68075 Fernández, Maribel; Gabbay, Murdoch J.](#) [OpenURL](#)
Nominal rewriting. (English)
[Inf. Comput.](#) 205, No. 6, 917-965 (2007). MSC2000: [*68Q42](#)

History
1: au:fernandez (2308)

2. Se abrirá un fichero. Desde el menú **Archivo** de su navegador vaya a **Guardar como** y guarde el fichero con extensión .TXT
3. Acceda a **RefWorks** (<https://www.refworks.com/Refworks>)
4. Introduzca su **Nombre de Usuario** y su **Contraseña**

RECUERDE: **RefWorks** permite también el acceso remoto (desde fuera del campus de la UPO).

Cuando se registre desde una IP no autorizada, deberá solicitar su Código de Grupo



Acceder a su cuenta RefWorks

[Iniciar sesión utilizando RefWorks Classic](#)

▼ Acceso Utilizando su Código de Grupo

¿Es usted nuevo usuario de RefWorks?
[Regístrese para una Nueva Cuenta](#)

Acceder a su cuenta RefWorks Universidad Pablo de Olavide

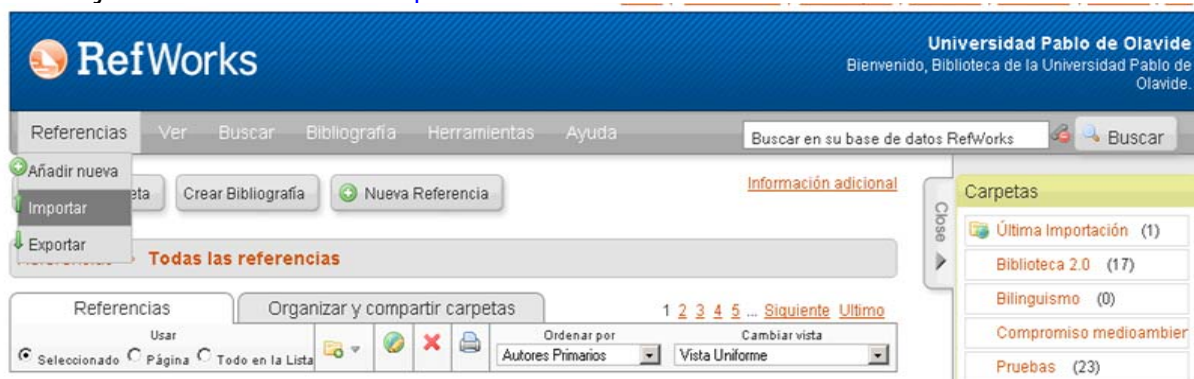
Nombre de Usuario

Contraseña

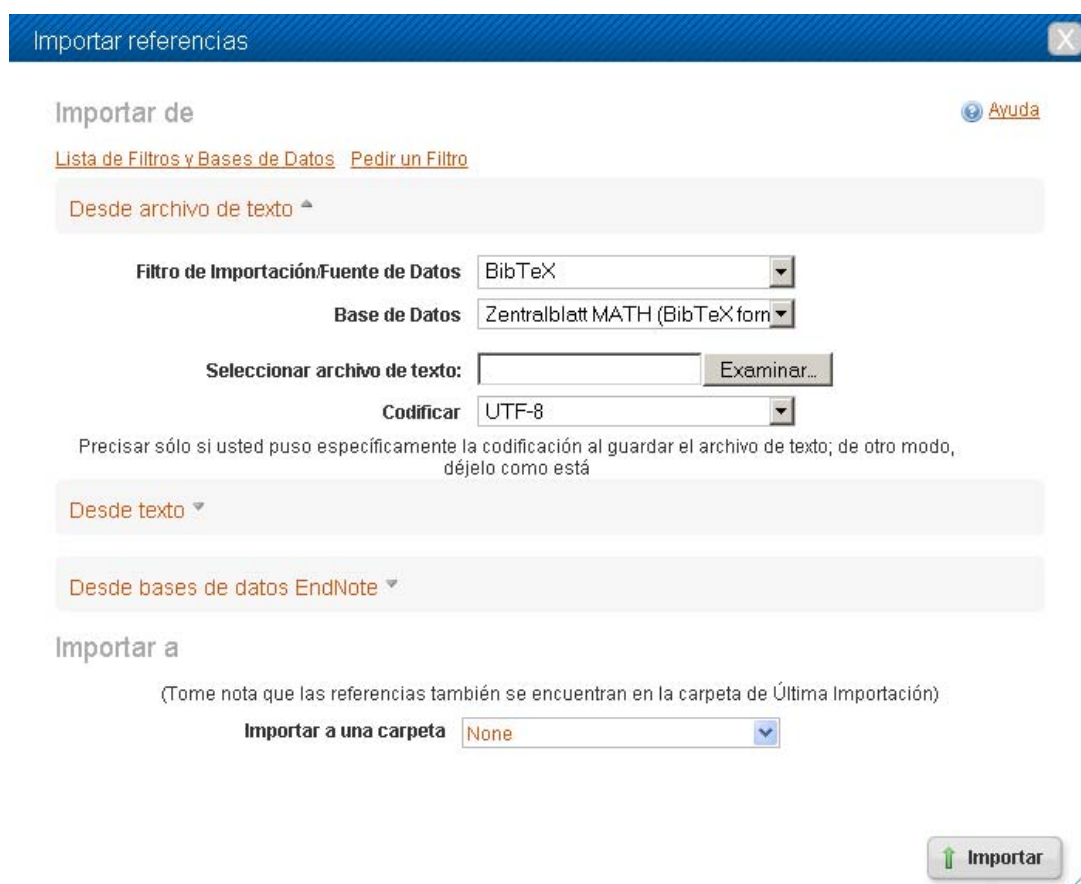
[¿No es su institución?](#)
[¿Olvidó su contraseña?](#)

[Regístrese para una Nueva Cuenta](#)
[Política de Privacidad de RefWorks](#)

5. Diríjase a [Referencias – Importar](#)



6. En [Filtro de importación/Fuente de datos](#), seleccione **BibTeX**
7. En [Base de datos](#), seleccione **Zentralblatt MATH (BibTeX format)**
8. En [Seleccionar archivo de texto](#): seleccione el archivo de texto previamente guardado
9. En [Importar a](#), indique la carpeta en la que se guardarán los registros
10. Pulse en el botón [Importar](#) y sus referencias se descargarán en **RefWorks**



11. De esta forma, le aparecerán sus últimos registros importados, al pulsar el botón [Ver la carpeta de última exportación](#)

