

## GUÍA/ TUTORIAL DE LOS CUADERNOS VIRTUALES PARA EL ALUMNADO DEL AULA ABIERTA DE MAYORES DE LA UNIVERSIDAD PABLO DE OLAVIDE

El alumnado del Aula Abierta de Mayores de la Universidad Pablo de Olavide dispone de un sitio en la web donde poder consultar y descargar el material que aporta el profesorado, denominado cuadernos virtuales.

### ¿Cómo se accede a los cuadernos virtuales?

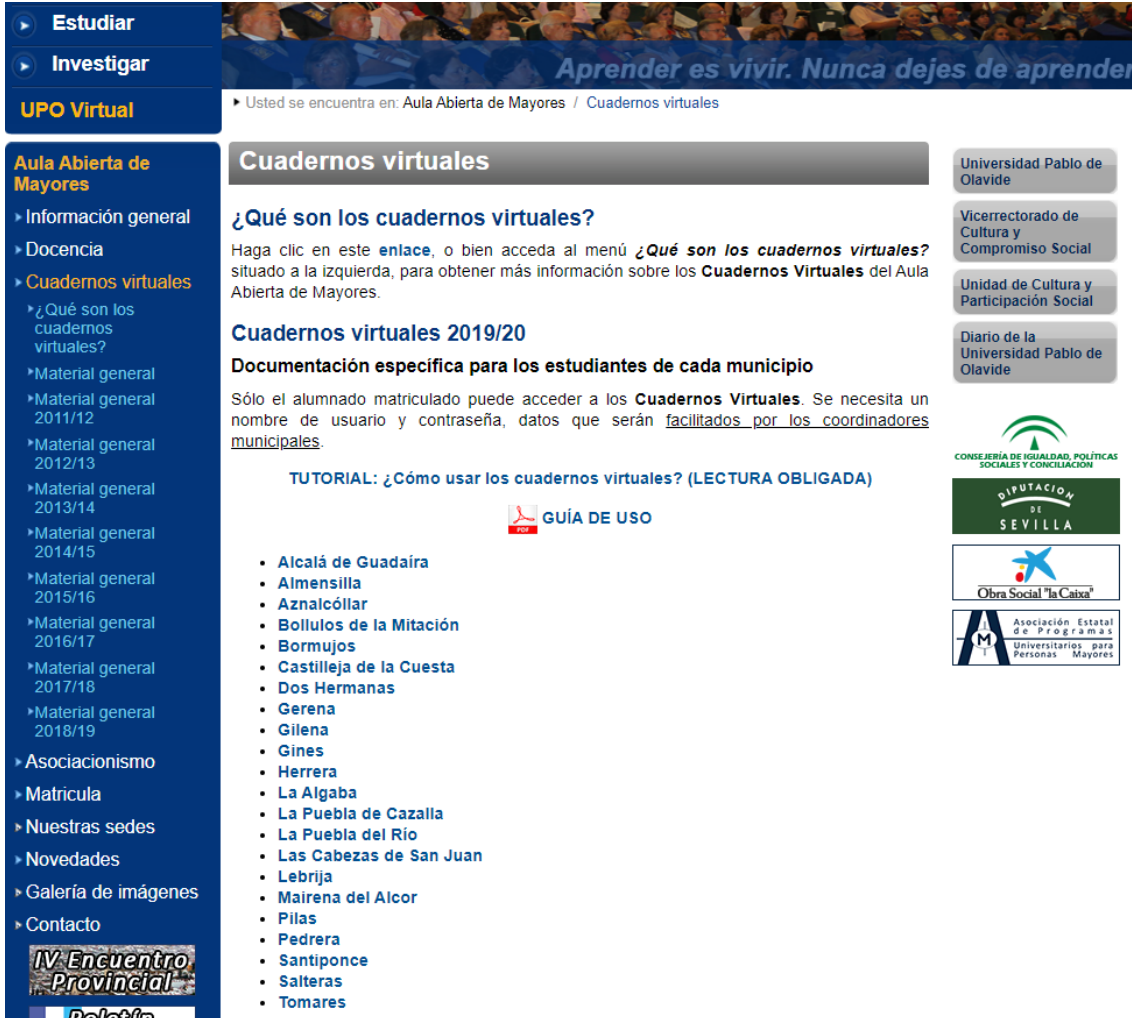
Iniciamos entrando en la página web del Aula Abierta de Mayores:

<https://www.upo.es/aula-mayores/>



The screenshot shows the website interface for 'Aula Abierta de Mayores'. At the top, there is a navigation bar with the university logo and name, and a search bar. Below the navigation bar is a large banner image of a group of people with the text 'Aula Abierta de Mayores' and the slogan 'Aprender es vivir. Nunca dejes de aprender'. The main content area is divided into a left sidebar with a menu, a central news list, and a right sidebar with logos. The left sidebar menu includes: 'La UPO', 'Estudiar', 'Investigar', 'UPO Virtual', 'Aula Abierta de Mayores', 'Información general', 'Docencia', 'Cuadernos virtuales', 'Asociacionismo', 'Matricula', 'Nuestras sedes', 'Novedades', 'Galería de imágenes', and 'Contacto'. The central news list features three items: 'Más de 1000 mayores de 22 municipios de la provincia de Sevilla comienzan el curso del Aula Abierta de la UPO', 'La UPO recibe a representantes de los municipios y entidades que integran el Aula Abierta de Mayores', and 'Acto de inauguración del curso académico 2019/2020'. The right sidebar contains logos for 'Universidad Pablo de Olavide', 'Vicerrectorado de Cultura y Compromiso Social', 'Unidad de Cultura y Participación Social', 'Diario de la Universidad Pablo de Olavide', 'DIPUTACION DE SEVILLA', 'Obra Social "la Caixa"', and 'Asociación Estatal de Programas Universitarios para Personas Mayores'.

A continuación hacer pinchar sobre la pestaña “Cuadernos virtuales” situada al margen izquierdo de la web:



**Estudiar**  
**Investigar**  
**UPO Virtual**

**Aula Abierta de Mayores**  
▶ Información general  
▶ Docencia  
▶ **Cuadernos virtuales**  
▶ ¿Qué son los cuadernos virtuales?  
▶ Material general  
▶ Material general 2011/12  
▶ Material general 2012/13  
▶ Material general 2013/14  
▶ Material general 2014/15  
▶ Material general 2015/16  
▶ Material general 2016/17  
▶ Material general 2017/18  
▶ Material general 2018/19  
▶ Asociacionismo  
▶ Matricula  
▶ Nuestras sedes  
▶ Novedades  
▶ Galería de imágenes  
▶ Contacto

**Cuadernos virtuales**

Usted se encuentra en: Aula Abierta de Mayores / Cuadernos virtuales

### ¿Qué son los cuadernos virtuales?


Haga clic en este [enlace](#), o bien acceda al menú *¿Qué son los cuadernos virtuales?* situado a la izquierda, para obtener más información sobre los **Cuadernos Virtuales** del Aula Abierta de Mayores.

### Cuadernos virtuales 2019/20

#### Documentación específica para los estudiantes de cada municipio

Sólo el alumnado matriculado puede acceder a los **Cuadernos Virtuales**. Se necesita un nombre de usuario y contraseña, datos que serán [facilitados por los coordinadores municipales](#).

**TUTORIAL: ¿Cómo usar los cuadernos virtuales? (LECTURA OBLIGADA)**

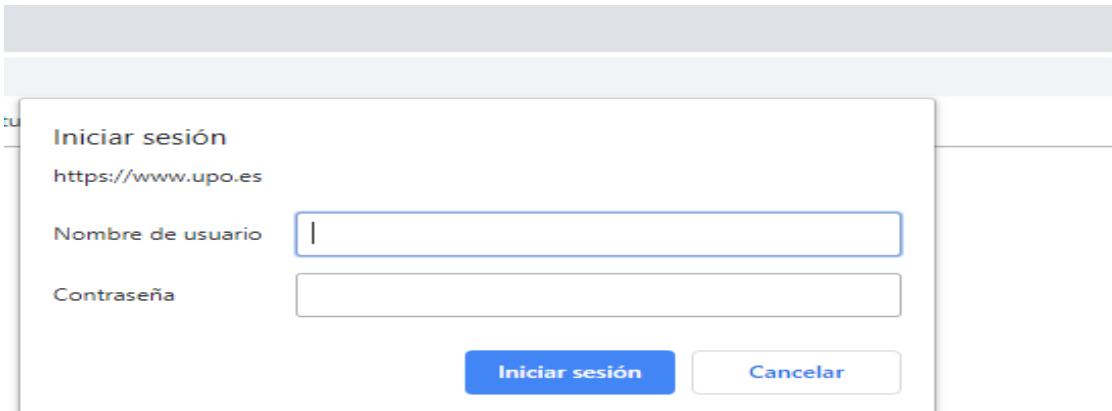
 **GUÍA DE USO**

- Alcalá de Guadaíra
- Almensilla
- Aznalcóllar
- Bollulos de la Mitación
- Bormujos
- Castilleja de la Cuesta
- Dos Hermanas
- Gerena
- Gilena
- Gines
- Herrera
- La Algaba
- La Puebla de Cazalla
- La Puebla del Río
- Las Cabezas de San Juan
- Lebrija
- Mairena del Alcor
- Pilas
- Pedrera
- Santiponce
- Salteras
- Tomares

Universidad Pablo de Olavide  
Vicerrectorado de Cultura y Compromiso Social  
Unidad de Cultura y Participación Social  
Diario de la Universidad Pablo de Olavide

CONSEJERÍA DE IGUALDAD, POLÍTICAS SOCIALES Y CONCILIACIÓN  
DIPUTACIÓN DE SEVILLA  
Obra Social "la Caixa"  
Asociación Estatal de Programas Universitarios para Personas Mayores

Una vez hayas pinchado en cuadernos virtuales aparece en el centro de la página un listado con los municipios adscritos al programa. Debéis pinchar en vuestro municipio y aparecerá lo siguiente:



Iniciar sesión  
https://www.upo.es

Nombre de usuario

Contraseña

El usuario y contraseña de cada sede municipal es facilitado por el equipo de coordinación del Aula Abierta de Mayores de la Universidad Pablo de Olavide y/o por la coordinación local de cada municipio.

Una vez se haya introducido el usuario y la contraseña de vuestra sede municipal os aparecerá la siguiente pantalla donde ya podréis consultar toda la documentación que el profesorado ha puesto a disposición del alumnado:

#### **[Index of /aulaabiertademayores/2019\\_20/puebladelrio](#)**

- [Parent Directory](#)
- [El marketing como Herramienta de persuasión de las empresas.pdf](#)

Una vez estéis dentro podéis pinchar en la documentación para su consulta e incluso para descargaros el archivo.

Toda la documentación que se vea aquí será la que el profesorado ha enviado al equipo de coordinación de la UPO.

En caso de que no se vea nada y sólo aparezca la frase: “*Parent Directory*” será debido a que ningún o ninguna docente ha enviado nada para subir a los cuadernos virtuales de la sede en cuestión.

Para cualquier duda o aclaración puede ponerse en contacto con la coordinación local de su sede o con el equipo de coordinación del Aula Abierta de Mayores mediante el correo electrónico: [aulaabiertamayores@upo.es](mailto:aulaabiertamayores@upo.es) o en el teléfono: 954.34.98.77