



Guía del Usuario



Westlaw ES
encuentra

velocidad, precisión y sencillez, en tus manos.

Westlaw encuentra es el nuevo sistema que va a revolucionar el mundo de la información jurídica.

Westlaw encuentra es un sistema para encontrar; tan ágil, rápido e intuitivo como los buscadores generalistas que utilizas a diario.

Estas son algunas de las ventajas que vas a encontrar:

- **Nuevo Buscador Universal**, con una simple y única consulta, obtendrás toda la información de Legislación, Jurisprudencia, Bibliografía...
- **Resultados Clasificados en base al tipo de documento, y Cuantificados** según el número de los mismos. Presentando en primer lugar los documentos más relevantes.
- **Nuevos campos de análisis** de información, y mayor interrelación entre documentos -más de 20.000.000 de interrelaciones-.
- **Actualidad Temática**, las últimas novedades más relevantes dentro del ámbito legal, clasificadas en 25 áreas del derecho, e innumerables materias y tribunales.
- **Acceso directo** a la principal normativa a través de los **Códigos Básicos**.

Disfruta ya de la mejor herramienta para obtener la información perfecta para tu trabajo.

Si necesitas alguna información adicional, no dudes en llamar al Servicio de Atención Exclusivo Westlaw encuentra:

902 444 144

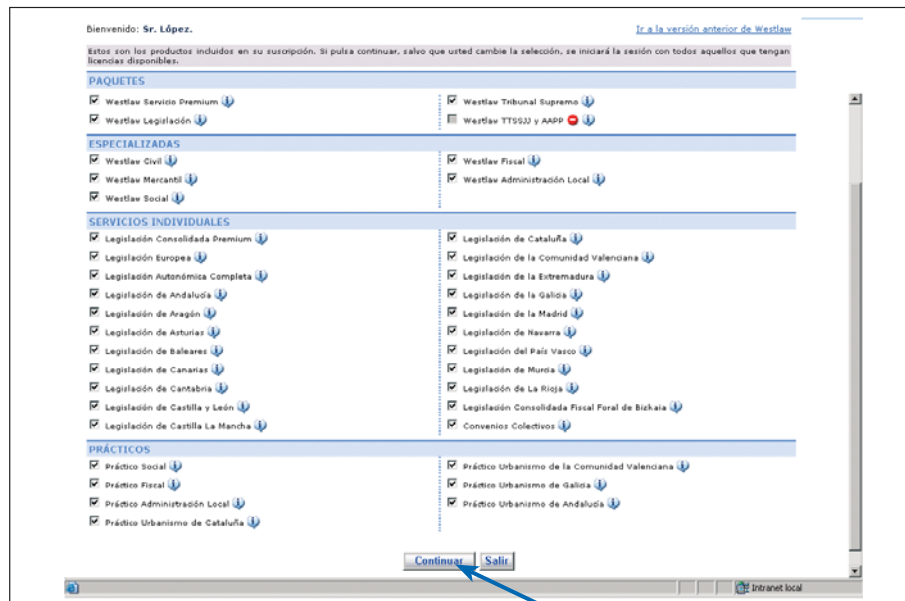
A través de esta guía comprobarás como con **Westlaw encuentra**, en **sólo cuatro pasos** y de la forma más sencilla e intuitiva, llegarás a la información que necesitas.

PASO 1

Cómo acceder a Westlaw encuentra



El acceso al servicio se realiza a través de la dirección www.westlaw.es, introduciendo el usuario y la contraseña que se te facilita de manera personalizada.



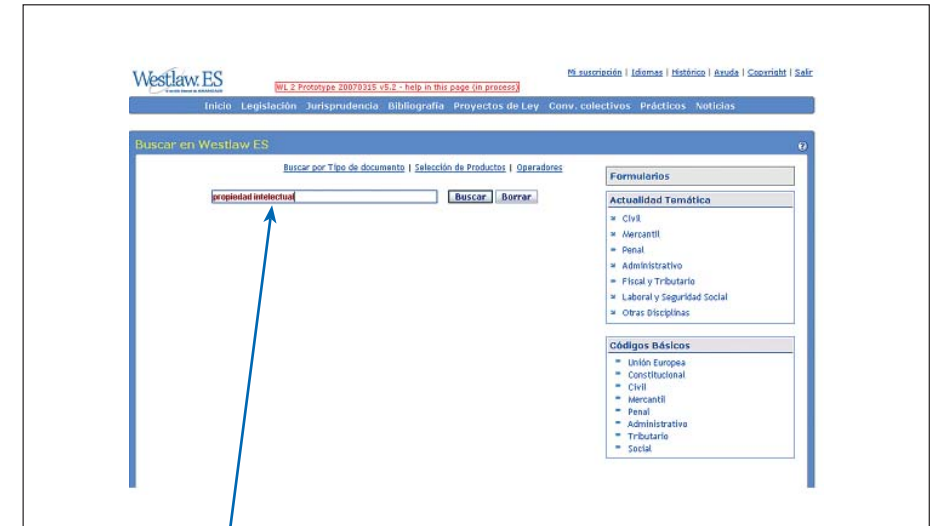
Una vez que accedes al servicio, éste te muestra detalladamente los contenidos suscritos. Para avanzar, pulsa el botón de continuar.

PASO 2

Elige cómo encontrar la información

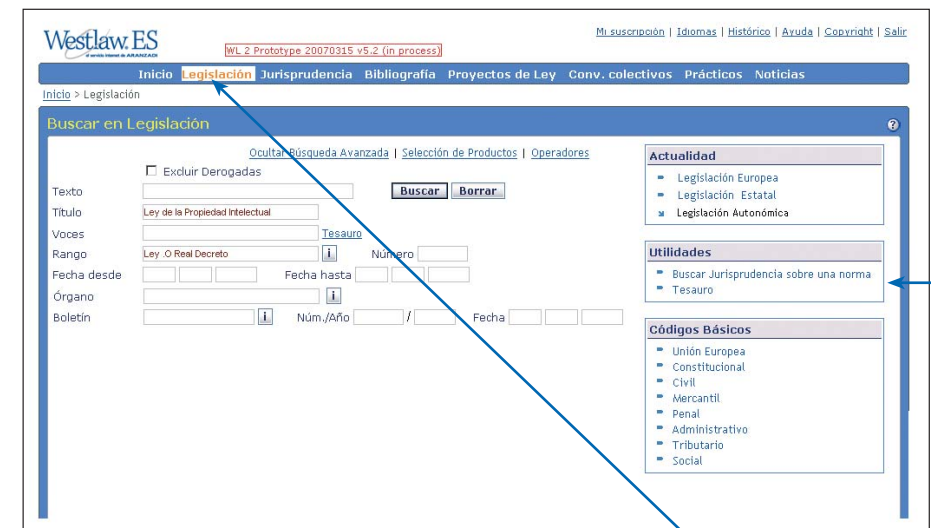
Para encontrar la información que necesitas de la forma más rápida y sencilla, tienes dos opciones:

1) BÚSQUEDA UNIVERSAL



Introduce el término o concepto a encontrar, por ejemplo: **"propiedad intelectual"**, y pulsa el botón de buscar.

2) BÚSQUEDA BÁSICA



Selecciona la Base de Datos sobre la que deseas buscar. No es necesario cumplimentar todos los campos de la consulta. Rellena aquellos datos cuya información conoces y pulsa el botón de buscar. A partir de ese momento, dispones de un acceso directo al Tesauro y a la búsqueda de Jurisprudencia sobre una norma.

PASO 3

Ya tienes los resultados

Búsqueda sobre los resultados

Si quieres afinar más el resultado obtenido en la primera consulta, puedes hacerlo volviendo a buscar otro término o concepto dentro de la lista de resultados.

Clasificación por base de datos

Los resultados obtenidos desde la búsqueda universal aparecen clasificados por base de datos.

Sub-clasificación por cada tipo de documento

Cada lista de resultados se subclasifica en diferentes categorías, dependiendo del tipo de documento.

Pulsa sobre el enlace que más te interesa para acceder al documento.

PASO 4

Resultado final

Cómo vas a visualizar tus documentos

Los documentos visualizados van acompañados de un detallado nivel de estudio, para mejorar su comprensión, comodidad y rapidez.

LEGISLACIÓN

Versiones

El listado de versiones te permite acceder a todas las redacciones que ha tenido una norma desde su publicación original, incluso versiones futuras.

Disponible en **Legislación y Convenios Colectivos**.

Sumario

El sumario permite acceder directamente a una parte determinada del texto.

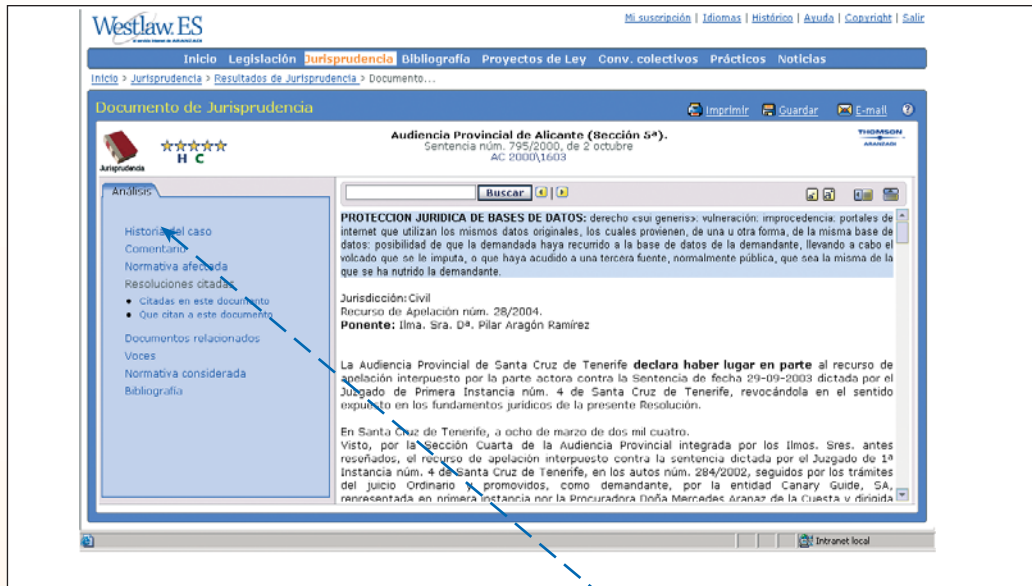
Disponible en **Legislación, Bibliografía (documentos con texto) y Convenios Colectivos**.

Interrelaciones y versiones a nivel de artículo

Los textos de Legislación se encuentran interrelacionados a nivel de artículo con otras normas que la modifican, desarrollan o complementan, así como con la principal jurisprudencia que interpreta esa norma o las principales referencias bibliográficas que la estudian.

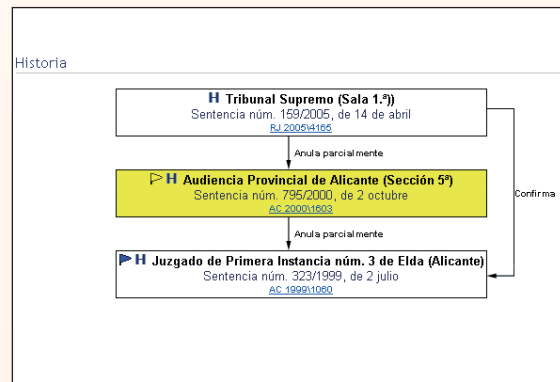
También puedes consultar las redacciones anteriores, la jurisprudencia y la bibliografía asociadas al artículo.

Disponible en **Legislación y Convenios Colectivos**.



En el análisis de Jurisprudencia se puede consultar la **Historia del caso**, en donde se recoge el esquema procesal o la representación gráfica del mismo.

Disponible en **Jurisprudencia**.

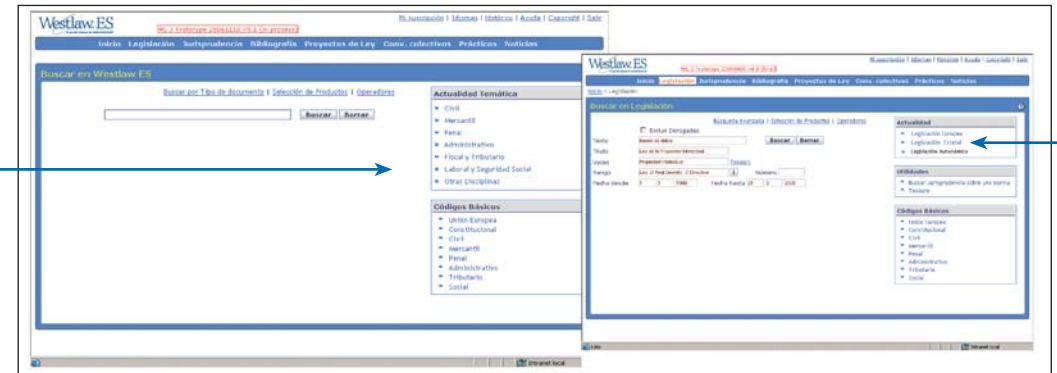


Además, puedes visualizar información adicional a las sentencias como **Documentos Relacionados**, **Normativa afectada**, **Resoluciones citadas** o **que citan**, **Bibliografía relacionada**, etc.



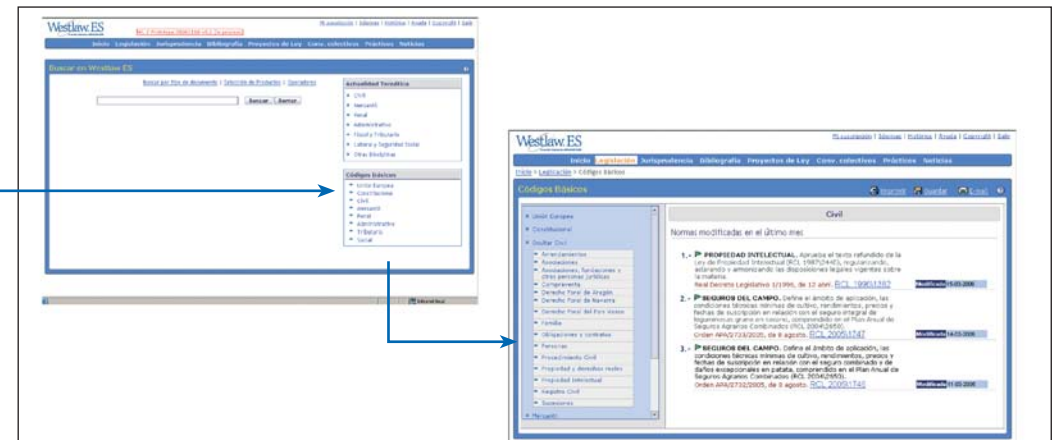
Novedades Westlaw encuentra

Actualidad



Dentro de Westlaw encuentra puedes hallar la Actualidad Temática que te permite acceder a las **últimas novedades** dentro del ámbito legal, con un **acceso rápido a la información más relevante y más reciente**, clasificada y subclasificada en diferentes tipos, dependiendo del documento en el que te encuentres (Jurisprudencia, Legislación, Noticias -más recientes e interesantes, clasificadas por materias, tribunales, áreas del Derecho, etc-).

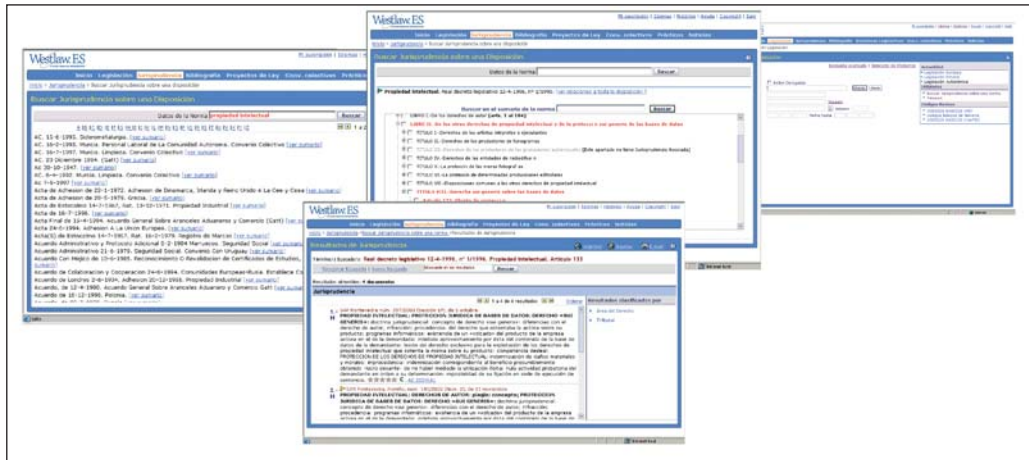
Normativa Básica



La Normativa Básica permite acceder a las **principales normas de uso más frecuente** clasificadas por ámbito de aplicación (Estatad, Autonómico o Local), así como por materias.

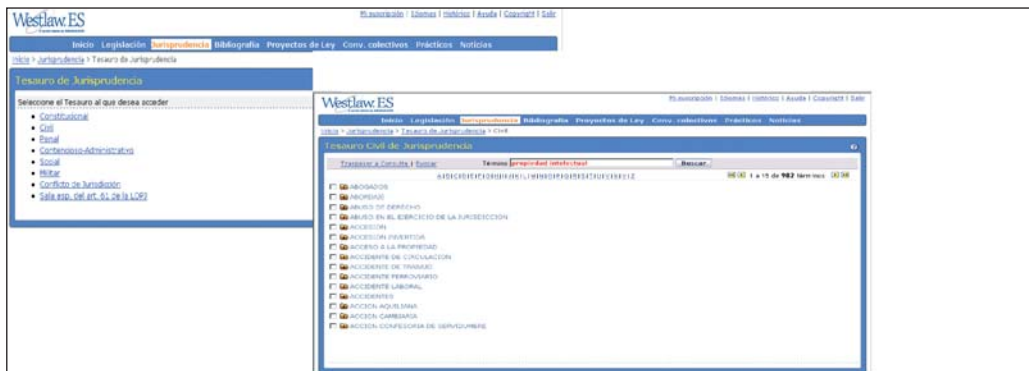
Podrás acceder a estos Códigos Básicos bien desde la consulta universal o bien desde las pantallas de consulta de Legislación, Proyectos de Ley y Convenios Colectivos a través de un acceso directo.

Buscar Jurisprudencia sobre una norma



- Esta herramienta te permite buscar la Jurisprudencia que aplica una norma y un artículo concreto.
 - Selecciona la norma que te interesa y, desde el sumario de la misma marca y activa la casilla correspondiente al artículo sobre el que deseas obtener Jurisprudencia.
- El resultado de la consulta será una **lista de resoluciones asociadas** a esa parte de la norma.
 - Podrás acceder a esa utilidad desde la pantalla de consulta de Legislación y desde la pantalla de consulta de Jurisprudencia.

Tesouro



- El Tesouro de Jurisprudencia es una herramienta independiente de búsqueda que te **facilita el acceso a la documentación de manera rápida y guiada**.
 - Selecciona la materia del Derecho y, a continuación, aparecerá una **relación alfabética de conceptos jurídicos** que se irán desglosando a través de sucesivas carpetas hasta llegar al documento final deseado.

Iconos

Se muestran diferentes iconos que pueden acompañar a cada uno de los documentos y **facilitan la interpretación** del estudio que le acompaña. Al posicionarte sobre ellos, aparecerá una leyenda que te mostrará su significado.

