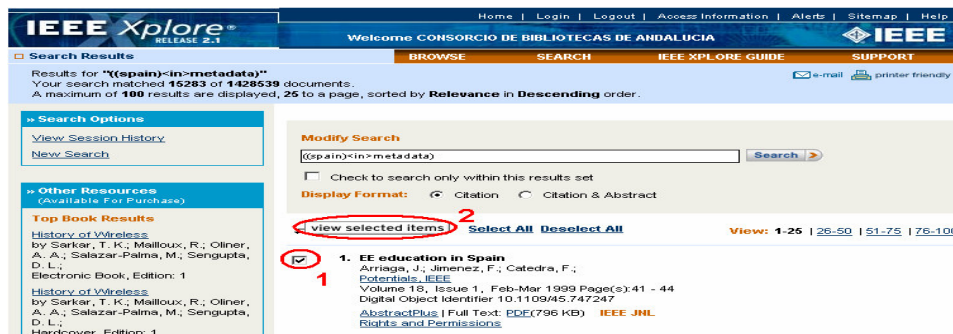


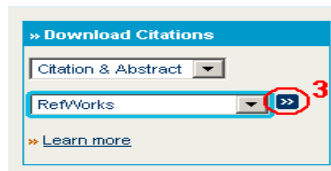


EXPORTACION DE REGISTROS BIBLIOGRÁFICOS DESDE **IEEE Xplore** A **RefWorks**

1. A partir de los resultados de su búsqueda, seleccione los registros que desee exportar, para ello marque en **(1)**
2. Pulse en [View selected items](#) **(2)**

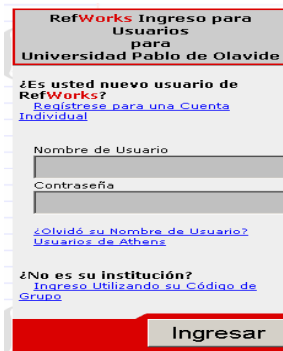


3. En el apartado [Download Citations](#) seleccione [Refworks](#) y pulse en: **(3)**



4. Acceda a **RefWorks** (<https://www.refworks.com/Refworks>)
5. Introduzca su [Nombre de Usuario](#) y su [Contraseña](#)

RECUERDE: **RefWorks** permite también el acceso remoto (desde fuera del campus de la UPO). Cuando se registre desde una IP no autorizada, deberá solicitar su Código de Grupo.



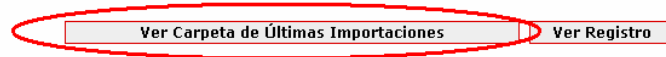
6. De esta forma, le aparecerán sus últimos registros importados, al pulsar el botón [Ver carpetas de últimas exportaciones](#)

[Regresar a Lista de Referencias](#)

Estamos importando las referencias, favor espere...

**

Importación completa - 2 referencias importadas



Para más información: **Servicio de Información <infobib@upo.es>**