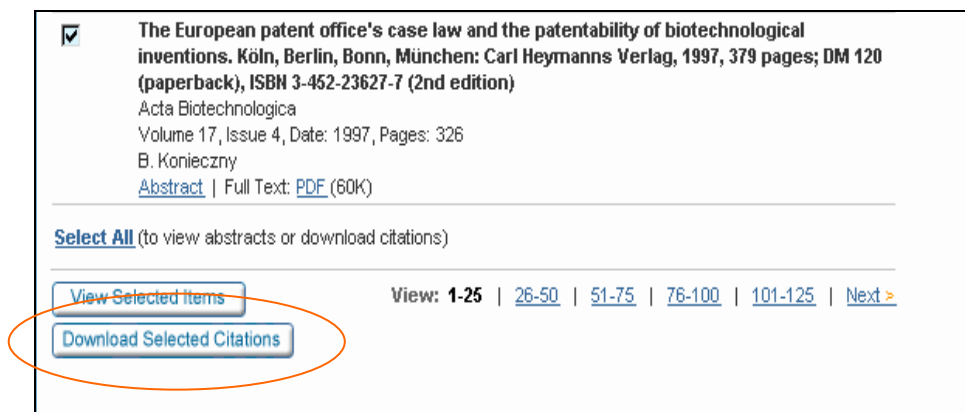




EXPORTACIÓN DE REGISTROS BIBLIOGRÁFICOS DESDE **WILEY INTERSCIENCE** A **RefWorks**

1. A partir de los resultados de su búsqueda, seleccione el registro que desee guardar. Pulse en el botón [Download Selected Citation](#) del margen inferior izquierdo de la pantalla, con el registro seleccionado.



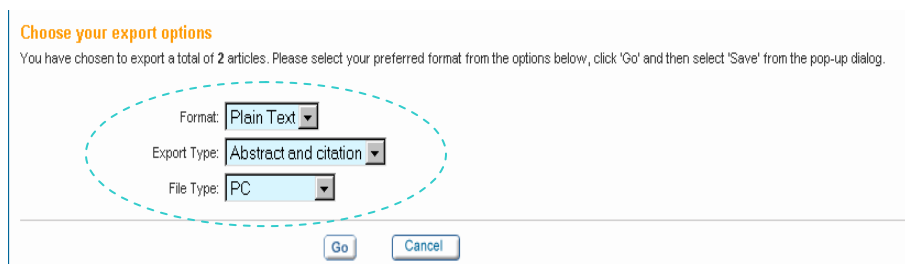
The European patent office's case law and the patentability of biotechnological inventions. Köln, Berlin, Bonn, München: Carl Heymanns Verlag, 1997, 379 pages; DM 120 (paperback), ISBN 3-452-23627-7 (2nd edition)
Acta Biotechnologica
Volume 17, Issue 4, Date: 1997, Pages: 326
B. Konieczny
[Abstract](#) | Full Text: [PDF](#) (60K)

[Select All](#) (to view abstracts or download citations)

[View Selected Items](#) View: **1-25** | [26-50](#) | [51-75](#) | [76-100](#) | [101-125](#) | [Next >](#)

[Download Selected Citations](#)

2. A continuación, le aparecerá una ventana con varias opciones. En la primera opción **Format**, seleccione **Plain Text**; en la segunda opción, **Export Type** marque **Abstract and Citation**. Y por último, señale el archivo según su ordenador en **File type**.

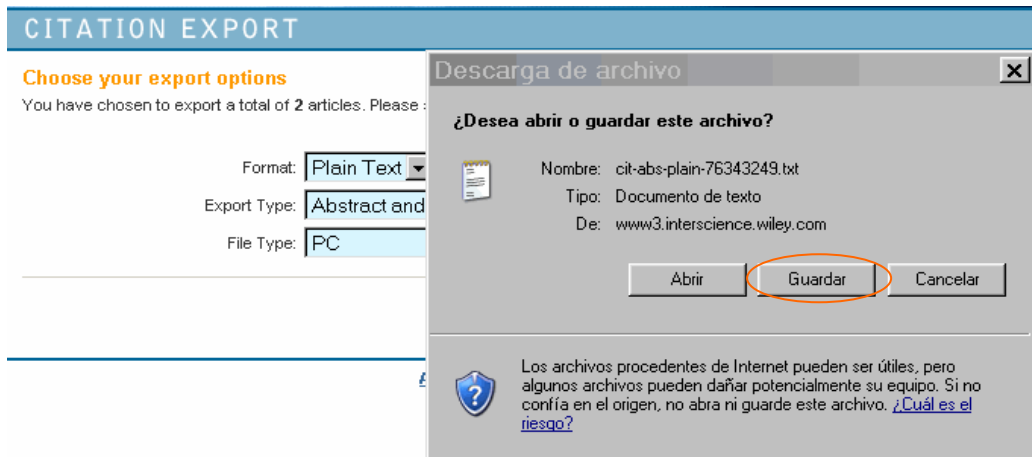


Choose your export options
You have chosen to export a total of 2 articles. Please select your preferred format from the options below, click 'Go' and then select 'Save' from the pop-up dialog.

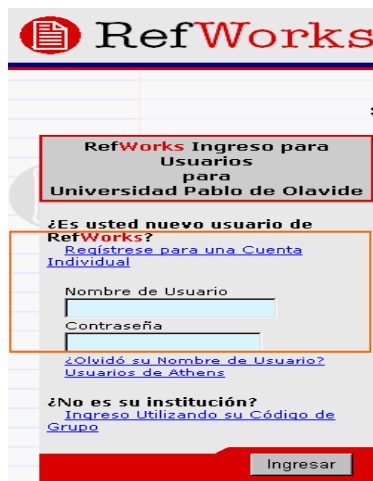
Format: **Plain Text** ▼
Export Type: **Abstract and citation** ▼
File Type: **PC** ▼

[Go](#) [Cancel](#)

3. Pulse en **Go**. Aparecerá una pantalla para guardar su registro en **.txt** en su ordenador y pulse en **Guardar (Save)**.

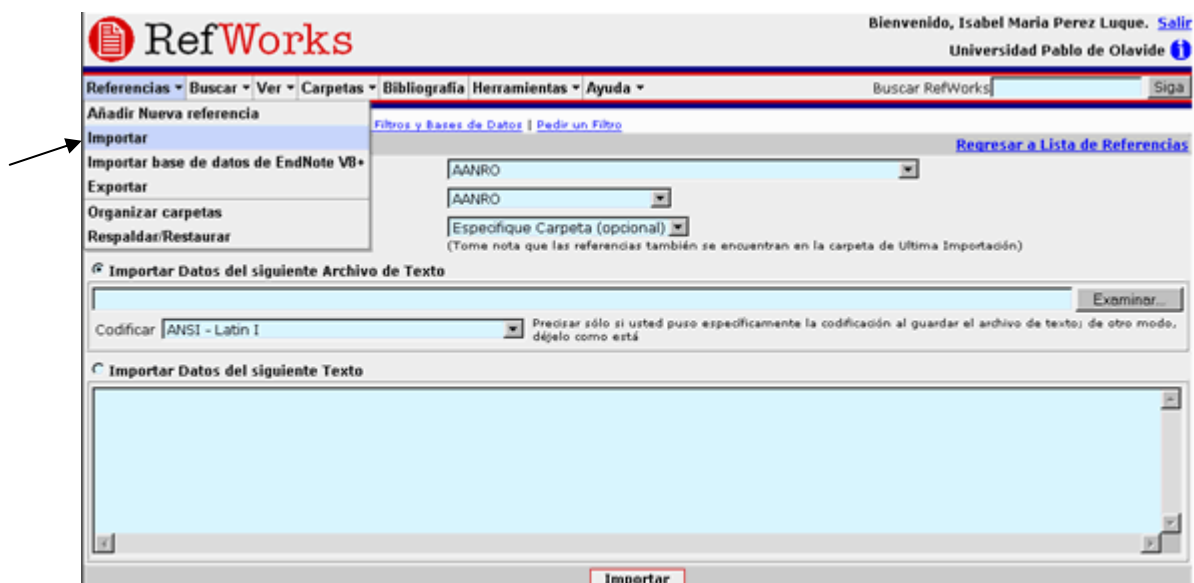


4. Acceda a [Refworks](https://www.refworks.com/Refworks) (<https://www.refworks.com/Refworks>)
5. Introduzca su **Nombre de usuario** y su **Contraseña**



RECUERDE: **RefWorks** permite también el acceso remoto (desde fuera del campus de la UPO). Cuando se registre desde una IP no autorizada, deberá solicitar su Código de Grupo

6. En el margen superior de la barra de herramientas, despliegue la pestaña **Referencias** y pulse **Importar**.



7. Seleccione [Wiley InterScience](#) en el filtro de importación y como base de datos. Localice su archivo de texto y pulse [Importar](#).

Referencias ▾ Buscar ▾ Ver ▾ Carpetas ▾ Bibliografía Herramientas ▾ Ayuda ▾ Buscar RefWorks [] Siga

Importar [Como Importar](#) | [Lista de Filtros y Bases de Datos](#) | [Pedir un Filtro](#) [Regresar a Lista de Referencias](#)

Filtro de Importación/Fuente de Datos

Base de Datos

Importar Referencias a
(Tome nota que las referencias también se encuentran en la carpeta de Ultima Importación)

Importar Datos del siguiente Archivo de Texto

C:\Documents and Settings\usuario\Escritorio\cit-abc-plain-97663982.txt

Codificar

Importar Datos del siguiente Texto

8. De esta forma, le aparecerán sus últimos registros importados, al pulsar el botón [Ver carpetas de últimas exportaciones](#)

RefWorks Bienvenido, Isabel Maria Perez Luque. [Salir](#)
Universidad Pablo de Olavide [i](#)

Referencias ▾ Buscar ▾ Ver ▾ Carpetas ▾ Bibliografía Herramientas ▾ Ayuda ▾ Buscar RefWorks [] Siga

Importar [Regresar a Lista de Referencias](#)

Estamos importando las referencias, favor espere...

*

Importación completa - 1 referencias importadas