




## USUARIO VIRTUAL UPO

Consíguelo en [www.upo.es](http://www.upo.es)  [Futuros Estudiantes](#)  [Acceso a la Universidad](#)  [Usuario Virtual](#)  
con tu DNI ó NIE (**SIN** letra) y la CLAVE es tu fecha de nacimiento con el siguiente formato **ddmmaa**

*Ejemplo:* **310605** (**SIN** separadores, espacios, guiones o barras inclinadas)

### Paso 1



UNIVERSIDAD PABLO DE OLAVIDE SEVILLA Centro de Informática y Comunicaciones  
**Solicitud de cuenta para las pruebas de acceso**

**Solicitud de cuenta para las pruebas de acceso**

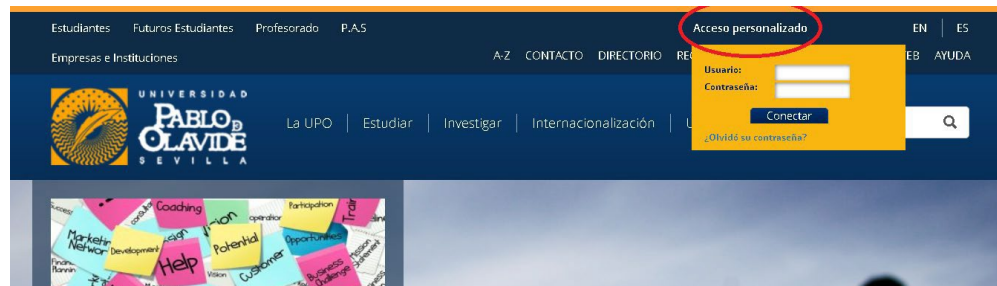
Para obtener su cuenta de acceso a los servicios que la Universidad Pablo de Olavide le ofrece durante sus pruebas de acceso a la universidad, debe proporcionar la clave que se le ha indicado.

Introduzca su DNI (sin letra) / Pasaporte y su clave.

DNI/Pasaporte:

Clave:

### Paso 2



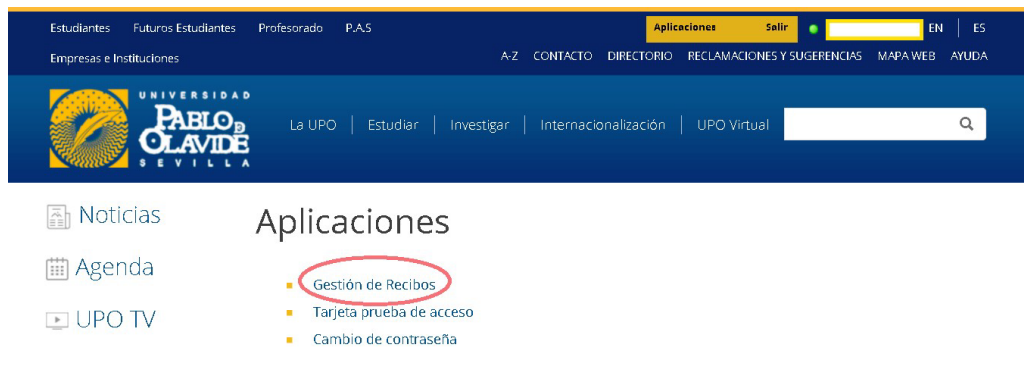
Estudiantes Futuros Estudiantes Profesorado P.A.S. **Acceso personalizado** EN ES

Empresas e Instituciones A-Z CONTACTO DIRECTORIO RECLAMACIONES Y SUGERENCIAS MAPA WEB AYUDA

UNIVERSIDAD PABLO DE OLAVIDE SEVILLA La UPO | Estudiar | Investigar | Internacionalización | UPO Virtual

Usuario:   
Contraseña:

### Paso 3



Estudiantes Futuros Estudiantes Profesorado P.A.S. Aplicaciones Salir EN ES

Empresas e Instituciones A-Z CONTACTO DIRECTORIO RECLAMACIONES Y SUGERENCIAS MAPA WEB AYUDA

UNIVERSIDAD PABLO DE OLAVIDE SEVILLA La UPO | Estudiar | Investigar | Internacionalización | UPO Virtual

Noticias  
Agenda  
UPO TV

**Aplicaciones**

- Gestión de Recibos**
- Tarjeta prueba de acceso
- Cambio de contraseña

## Paso 4

UNIVERSIDAD PABLO DE OLAVIDE SEVILLA

### Identificación de usuario

Autenticación centralizada

USUARIO

CONTRASEÑA

ACEPTAR

He olvidado mi contraseña

OTROS MEDIOS DE AUTENTICACIÓN

Certificado digital

## Paso 5

Universidad Pablo de Olavide

BIENVENIDO Cerrar

Va a entrar en Gestion de Recibos. Mediante esta aplicación podrá Gestionar sus recibos de Matricula. Para llegar a esta página ha tenido que autenticarse con su usuario como alumno.

[Entrar en Gestion de Recibos](#)

## Paso 6

Nombre: Paco España Sevilla Ayuda Desconexión OLAVIDE

Está en: Inicio

Bienvenido/a a la Universidad Pablo de Olavide

A través de estas páginas podrá realizar la Gestión de los Recibos de las Matriculas en esta Universidad.

En la parte superior puede consultar la ayuda de la página en la que se encuentre.

Cuando desee abandonar la aplicación pulse el enlace 'Desconexión' en la parte superior derecha para desconectar su sesión con seguridad

Pulse Planes Matriculados para seleccionar el Plan de Estudios cuyos recibos desea gestionar.

Selección de idioma: Español

- Pago de recibos de matricula universitaria
- Otros pagos: Certificados, Títulos, Prueba de Acceso a la Universidad, ...

WC WC

## Paso 7

Universidad Pablo de Olavide

Ayuda Cerrar

Firmas de pago

Esta pantalla permite seleccionar la forma de pago permitidas para abonar el recibo de matricula.

Plazo: 1

Importe: 88,10 Eur

Pago On-Line 2

Pago con RedSys on-line

1

Listo