

USUARIO VIRTUAL UPO

Consíguelo en www.upo.es:  Estudiantes  Acceso y Admisión,  Acceso, con tu DNI ó NIE (**SIN** letra) y la CLAVE es tu fecha de nacimiento con el siguiente formato **ddmmaa**

Ejemplo: **310502** (**SIN** separadores, espacios, guiones o barras inclinadas)

PASO 1:



UNIVERSIDAD PABLO DE OLAVIDE SEVILLA

Centro de Informática y Comunicaciones
Solicitud de cuenta para las pruebas de acceso

Solicitud de cuenta para las pruebas de acceso

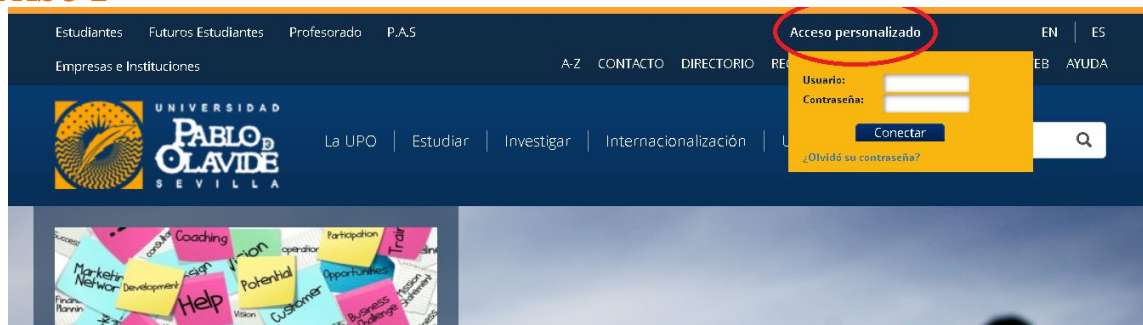
Para obtener su cuenta de acceso a los servicios que la Universidad Pablo de Olavide le ofrece durante sus pruebas de acceso a la universidad, debe proporcionar la clave que se le ha indicado.

Introduzca su DNI (sin letra) / Pasaporte y su clave.

DNI/Pasaporte:

Clave:

PASO 2:



Estudiantes Futuros Estudiantes Profesorado P.A.S. **Acceso personalizado** EN ES

Empresas e Instituciones A-Z CONTACTO DIRECTORIO RE EB AYUDA

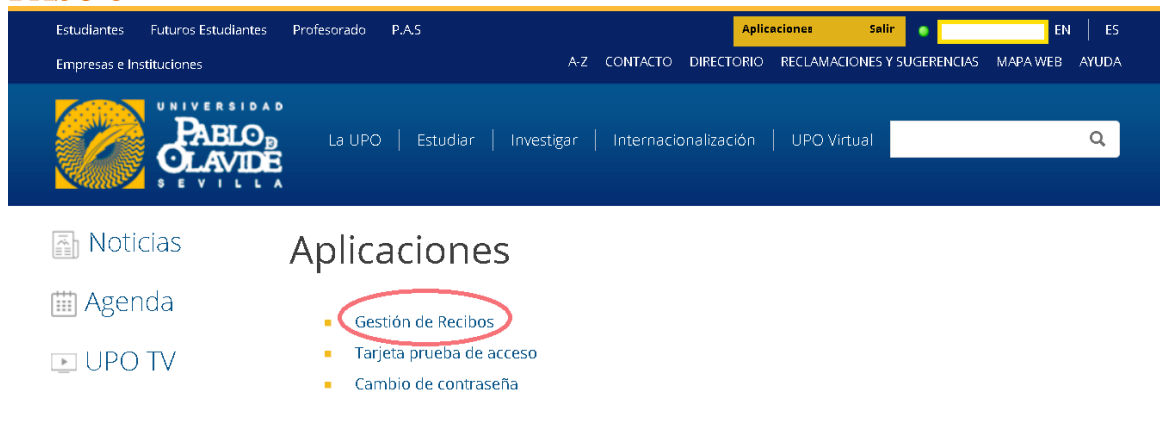
UNIVERSIDAD PABLO DE OLAVIDE SEVILLA

La UPO | Estudiar | Investigar | Internacionalización | U

Usuario:
Contraseña:

[¿Olvidó su contraseña?](#)

PASO 3:





Estudiantes Futuros Estudiantes Profesorado P.A.S. **Aplicaciones** Salir EN ES


Empresas e Instituciones A-Z CONTACTO DIRECTORIO RECLAMACIONES Y SUGERENCIAS MAPA WEB AYUDA

UNIVERSIDAD PABLO DE OLAVIDE SEVILLA




La UPO | Estudiar | Investigar | Internacionalización | UPO Virtual

 Noticias


 Agenda

 UPO TV

Aplicaciones

-  **Gestión de Recibos**
-  Tarjeta prueba de acceso
-  Cambio de contraseña

PASO 4:



Identificación de usuario

Autenticación centralizada

USUARIO

CONTRASEÑA

ACEPTAR

He olvidado mi contraseña

OTROS MEDIOS DE AUTENTICACIÓN

Certificado digital

PASO 5:

Universidad Pablo de Olavide

BIENVENIDO Cerrar

Va a entrar en Gestión de Recibos. Mediante esta aplicación podrá Gestionar sus recibos de Matriculación. Para llegar a esta página ha tenido que autenticarse con su usuario como alumno.

[Entrar en Gestión de Recibos](#)

PASO 6:

Nombre: Paco España Sevilla Ayuda Desconexión

Está en: > Inicio

Bienvenida/o a la Universidad Pablo de Olavide

A través de estas páginas podrá realizar la Gestión de los Recibos de las Matriculaciones en esta Universidad.

En la parte superior puede consultar la ayuda de la página en la que se encuentre. Cuando desee abandonar la aplicación pulse el enlace 'Desconexión' en la parte superior derecha para desconectar su sesión con seguridad. Pulse Planes Matriculados para seleccionar el Plan de Estudios cuyos recibos desea gestionar.

Selección de idioma: Español

- Pago de recibos de matrícula universitaria
- Otros pagos: Certificados, Títulos, Prueba de Acceso a la Universidad, ...

W3C CSS W3C XHTML

PASO 7:

Universidad Pablo de Olavide

Ayuda Cerrar

Formas de pago

Esta pantalla permite seleccionar la forma de pago permitidas para abonar el recibo de matrícula.

Plazo: 1
Importe: 88,10 Eur.

Pago On-Line

Pago con RedSys on-line

1

2

Imprimir

Detalle

Pagar

88,10 Eur

Listo