



EXPORTACIÓN DE REGISTROS BIBLIOGRÁFICOS DESDE **SPRINGERLINK** A **RefWorks**

1. A partir de los resultados de su búsqueda, seleccione el registro que desee exportar, apareciéndole una pantalla con los datos del registro seleccionado. En el margen derecho, pulse sobre la opción [Export Citation](#).



» Download PDF (1.368 kB)

Weltwirtschaftliches Archiv
March 2000, Volume 136, Issue 1, pp 84-110

A kalman filter-gravity equation approach to assess the trade impact of economic integration: The case of Spain, 1986-1992

Fernando Sanz

» Download PDF (1.368 kB)

Abstract

A Kaiman Filter-Gravity Equation Approach to Assess the Trade Impact of Economic Integration: The Case of Spain, 1986-1992. — The main objective of this paper is to propose an alternative method for evaluating the effects that economic integration between countries has on their trade flows. The trade impact model of reference is the gravity equation and the empirical application of the methodology focuses on Spain's incorporation into the EEC in 1986. The principal contribution consists in the dynamization of the gravity equation by means of the Kaiman filter. By way of the Kalman algorithm, we use all the preintegration information in order to predict the coefficients of the gravity equation for the subsequent years, thereby defining a more credible *antimonde*.

Share

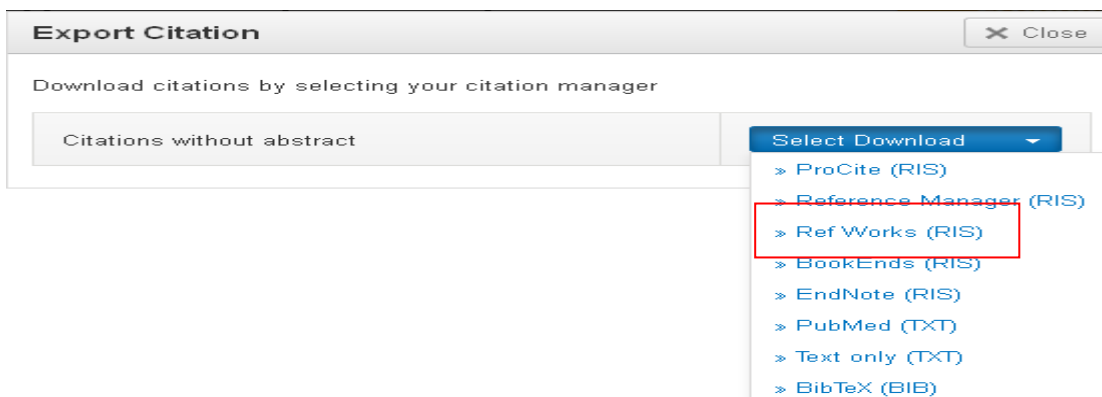
» Export citations

» Register for Journal Updates

» About This Journal

» Reprints and Permissions

2. De este modo, le aparecerá una nueva ventana con las diferentes opciones de exportación. Seleccione [RefWorks \(RIS\)](#)



Export Citation [Close]

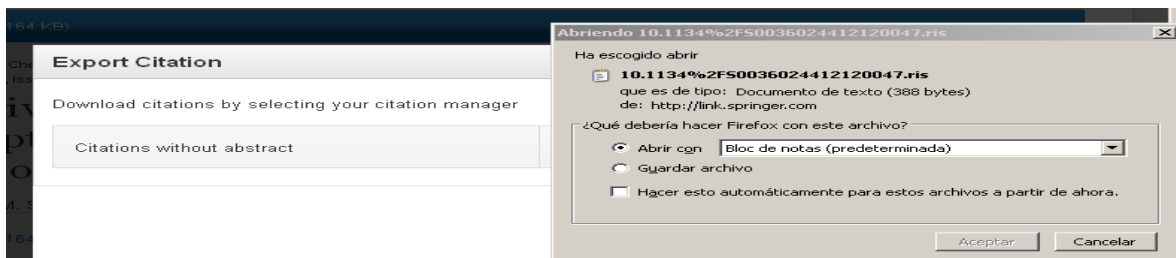
Download citations by selecting your citation manager

Citations without abstract

Select Download

- » ProCite (RIS)
- » Reference Manager (RIS)
- » Ref Works (RIS)
- » BookEnds (RIS)
- » EndNote (RIS)
- » PubMed (TXT)
- » Text only (TXT)
- » BibTeX (BIB)

3. Guarde el archivo con formato RIS y abra su cuenta de RefWorks.



4. Introduzca su Nombre de Usuario y su Contraseña

¿Es usted nuevo usuario de RefWorks?
[Regístrase y crear una nueva cuenta](#)

Iniciar sesión con credenciales de RefWorks

Universidad Pablo de Olavide ([no es mi institución](#))

Nombre de Usuario

Contraseña

Keep my session open for 14 days

[¿Ha olvidado sus credenciales de inicio de sesión?](#)

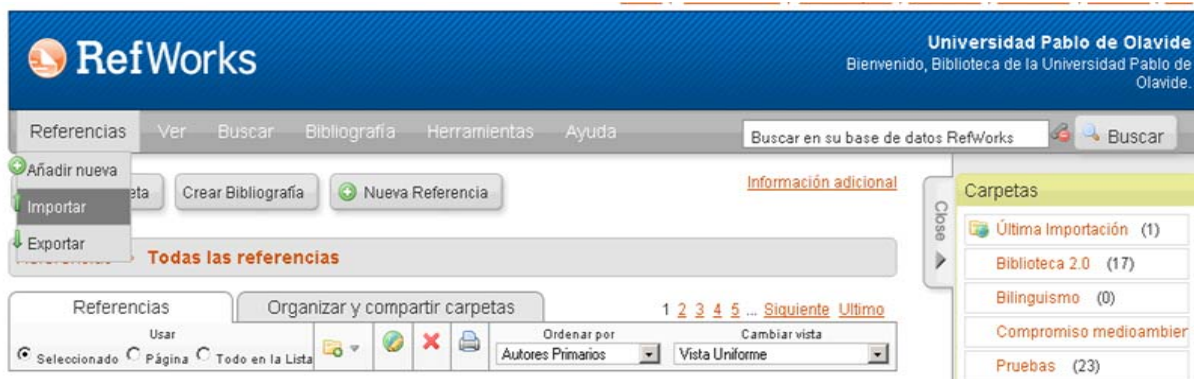
Iniciar sesión con otras credenciales

[Credenciales de Athens](#)

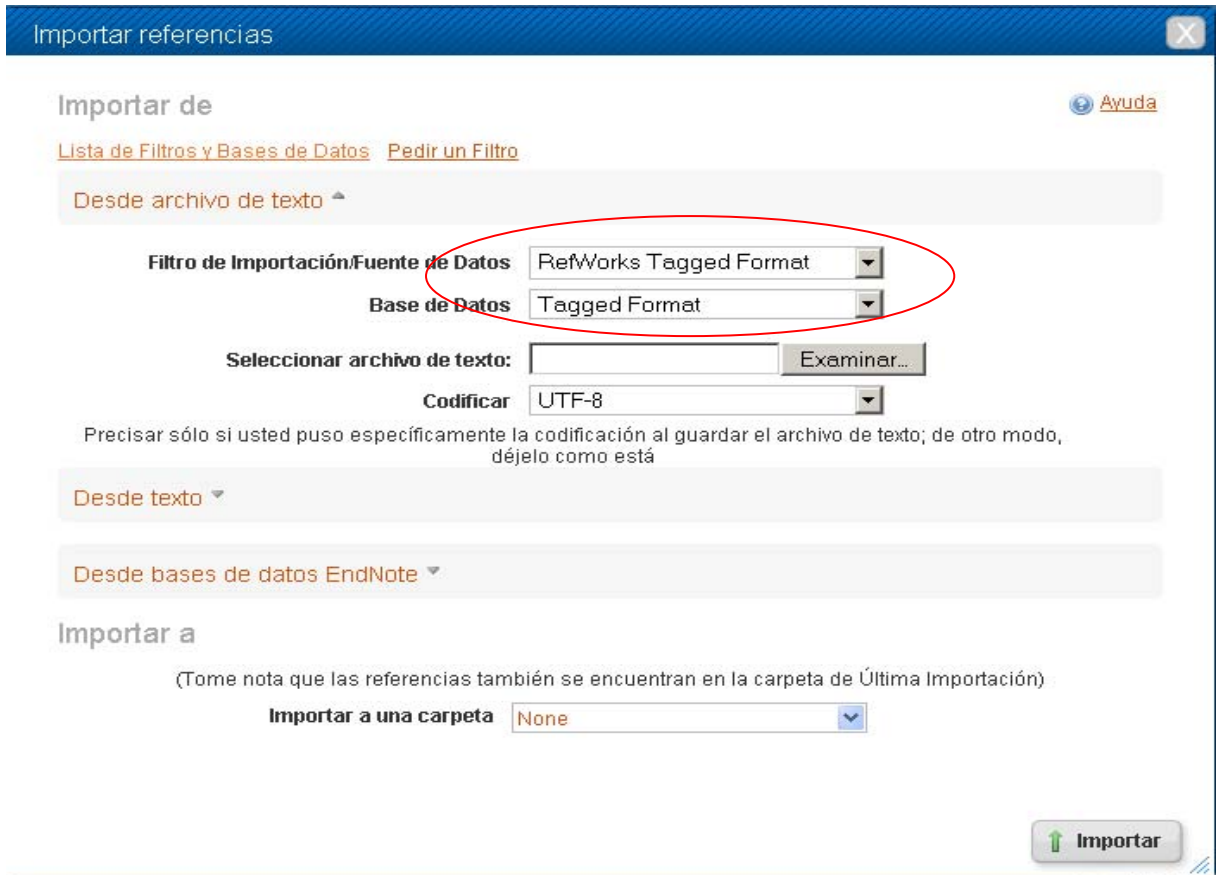
[Credenciales de mi institución \(Shibboleth\)](#)

RECUERDE: **RefWorks** permite también el acceso remoto (desde fuera del campus de la UPO). Cuando se registre desde una IP no autorizada, deberá solicitar su Código de Grupo

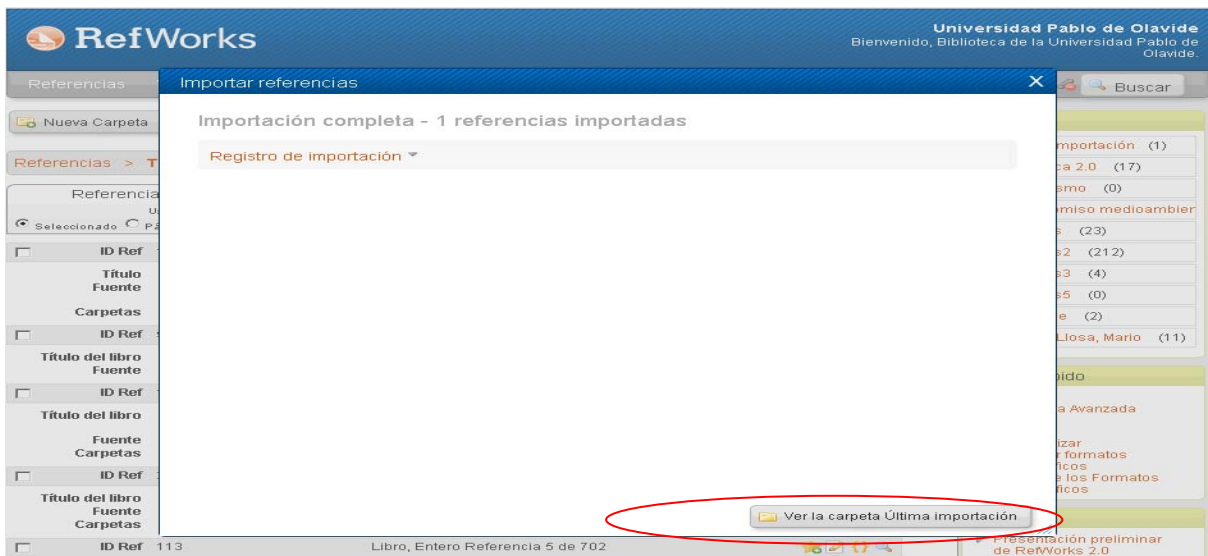
5. En el margen superior izquierdo de la barra de herramientas, despliegue la pestaña Referencias y pulse Importar



6. Seleccione [RefWorks Tagged Format](#) y como filtro de importación [Tagged Format](#) como base de datos. Seleccione su archivo con extensión .RIS y pulse [Importar](#)



5. De esta forma, le aparecerán sus últimos registros importados, al pulsar el botón [Ver carpeta de última exportación](#)



Para más información: [Servicio de Información y Referencia infobib@upo.es](mailto:infobib@upo.es)

Actualización: 17/12/2012