

Informe sobre el Perfil del Alumnado de Nuevo Ingreso del Título Oficial de Grado en Criminología

*Área de Planificación, Análisis y Calidad
Universidad Pablo de Olavide, de Sevilla*



ÍNDICE

1. Muestra	Página 2
2 Acceso a la Universidad	Página 3
3. Perfil sociodemográfico	Página 9
4. Otros aspectos	Página 13
ANEXO: Cuestionario empleado	

1. Muestra

Los resultados plasmados en este estudio, están basados en la información obtenida de las encuestas realizadas al alumnado que inicia sus estudios en primer curso del Título Oficial de Grado en Criminología¹, en la Universidad Pablo de Olavide, de Sevilla, en el curso académico 2011/12.

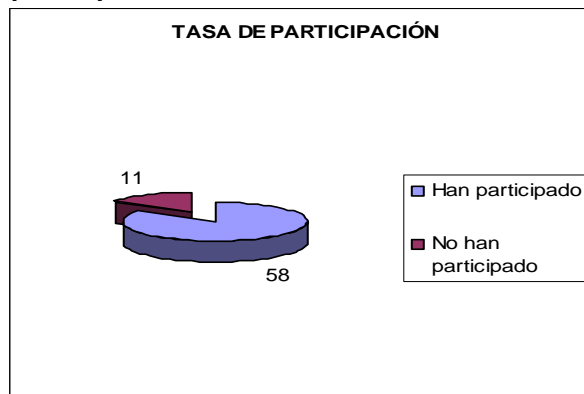
El objeto del presente estudio es conocer el perfil del/la estudiante de nuevo ingreso del Título Oficial de Grado en Criminología de la Universidad Pablo de Olavide, de Sevilla. Para ello, desde el Área de Planificación, Análisis y Calidad se ha diseñado un cuestionario a través del cual se ha recogido aquella información del alumnado que nos ha permitido conocer aspectos relacionados con la trayectoria académica, expectativas, motivaciones, intereses, etc...

Tabla 1.1 Ficha técnica del estudio sobre el perfil del alumnado de nuevo ingreso

FICHA TÉCNICA DEL ESTUDIO ACERCA DEL PERFIL DEL ALUMNADO DE NUEVO INGRESO				
Estudio realizado por el <i>Área de Planificación, Análisis y Calidad</i> , dependiente del Vicerrectorado de Calidad y Garantía de Servicios de la Universidad Pablo de Olavide, de Sevilla. En colaboración con el <i>CIC</i> para la extracción de datos de Universitas XXI y con el <i>Área de Gestión de Grado</i> , para la recogida on-line de datos en el período de automatrícula.				
Período de evaluación: Curso académico 2011/12				
Objeto de estudio: Perfil del alumnado de nuevo ingreso				
Periodo de realización del trabajo de campo: Julio-Octubre				
Instrumento de evaluación: cuestionario realizado al alumnado de nuevo ingreso con preguntas acerca de su perfil sociodemográfico, trayectoria académica, tipo de acceso, formación, expectativas, necesidades... y datos extraídos de la aplicación informática Universitas XXI.				
Análisis de datos: paquete de análisis estadístico SPSS 20.0 para Windows y hoja de cálculo Microsoft Excel.				
CONCEPTO		DEFINICIÓN	RESULTADOS	TASA DE RESPUESTA
Cuestionario	Población	Estudiantes de nuevo ingreso en el Grado en Criminología en la UPO	69	84,06%
	Muestra	Cuestionarios cumplimentados por los estudiantes de nuevo ingreso en el Grado en Criminología en la UPO	58	

Fuente: *Universitas XXI* y *Encuestas perfil alumnado de nuevo ingreso curso 2011/12*

Gráfico 1.2: Tasa de participación.

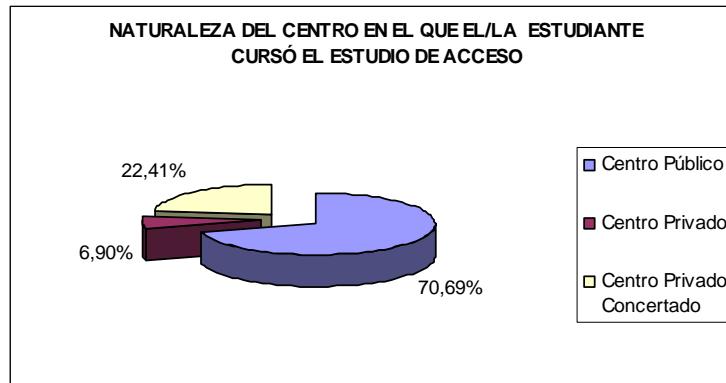


Fuentes: *Universitas XXI* y *Encuestas perfil alumnado de nuevo ingreso curso 2011/12*

¹ Los datos utilizados para la realización de este análisis contempla al alumnado que inician sus estudios en primer curso del Grado en Criminología y del Doble grado en Derecho y Criminología.

2- ACCESO A LA UNIVERSIDAD

Gráfico 2.1. Naturaleza del centro en que los/as estudiantes encuestados cursaron el estudio de acceso.



Fuentes: Universitas XXI y Encuestas perfil alumnado de nuevo ingreso curso 2011/12

Tabla 2.1. Especialidad del estudio de acceso al nivel universitario.

OPCIONES	Nº ESTUDIANTES	PORCENTAJE
Bachillerato LOE		
Ciencias y Tecnología	16	27,59%
Humanidades y ciencias Sociales	11	18,97%
Bachillerato LOGSE		
Ciencias de la Naturaleza y de la Salud	11	18,97%
Humanidades y Ciencias Sociales	14	24,14%
FORMACIÓN PROFESIONAL O TÍTULO EQUIVALENTE		
Sanidad	2	3,45%
No consta	4	6,90%

Fuentes: Universitas XXI y Encuestas perfil alumnado de nuevo ingreso curso 2011/12

Tabla 2.2. Municipio del centro en el que cursó el último año del estudio de acceso

MUNICIPIO	Nº ESTUDIANTES	PORCENTAJE
Algeciras	1	1,72%
Arahal	1	1,72%
Badajoz	2	3,45%
Baena	1	1,72%
Cádiz	2	3,45%
Castilleja de la Cuesta	1	1,72%
Ceuta	1	1,72%
Conil de la Frontera	1	1,72%
Córdoba	4	6,90%
Dos Hermanas	8	13,79%
Espartinas	1	1,72%
Fregenal de la Sierra	1	1,72%
Huelva	1	1,72%
Mairena del Aljarafe	2	3,45%
Mérida	2	3,45%
Nerva	1	1,72%
Puerto de Santa María (El)	1	1,72%
Rinconada (La)	1	1,72%
Segura de León	1	1,72%
Sevilla	22	37,93%
Utrera	1	1,72%
No consta	1	1,72%

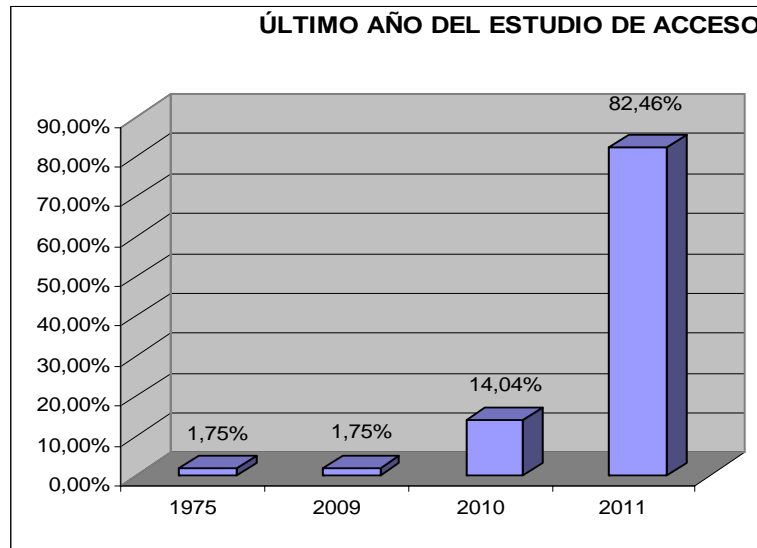
Fuentes: Universitas XXI y Encuestas perfil alumnado de nuevo ingreso curso 2011/12

Tabla 2.3. País en el que cursó el último año del estudio de acceso.

PAÍS	PORCENTAJE
España	100%

Fuentes: Universitas XXI y Encuestas perfil alumnado de nuevo ingreso curso 2011/12

Gráfico 2.2. Último año que cursó el título que le da acceso al nivel universitario.



Fuentes: Universitas XXI y Encuestas perfil alumnado de nuevo ingreso curso 2011/12

Tabla 2.4. Forma de admisión al estudio en la universidad.

OPCIONES	PORCENTAJE
Pruebas de Acceso a la Universidad (PAU y Pruebas de Acceso anteriores).	89,47%
Estudiantes procedentes de sistemas miembros de la Unión Europea o de otros Estados con los que España haya suscrito Acuerdos Internacionales a este respecto que cumplan los requisitos exigidos en su respectivo país para el acceso a la universidad.	0%
Mediante posesión de los títulos de Técnico Superior correspondientes a las enseñanzas de Formación Profesional y Enseñanzas Artísticas o de Técnico Deportivo Superior correspondientes a las enseñanzas Deportivas o títulos equivalentes.	0%
Mayores de 25 años.	1,75%
Mayores de 40 años con acreditación de experiencia laboral o profesional.	0%
Mayores de 45 años.	0%
Estudios procedentes de sistemas educativos extranjeros, previa solicitud de homologación, del título de origen al título español de bachiller.	0%
Por poseer otro título universitario de grado o título equivalente.	0%
Convalidación parcial de estudios extranjeros (al menos 30 créditos reconocidos).	0%
Mediante traslado de Expediente proveniente de otro estudio de grado (al menos 30 créditos reconocidos).	0%
Incorporación desde enseñanzas anteriores a las establecidas por el RD 1393/2007.	8,77%

Fuentes: Universitas XXI y Encuestas perfil alumnado de nuevo ingreso curso 2011/12

Tabla 2.5. Accede por primera vez al Sistema Universitario Español.

¿ACCEDE POR PRIMERA VEZ AL SISTEMA UNIVERSITARIO ESPAÑOL?	PORCENTAJE
Sí	89,66%
No	10,34%

Fuentes: Universitas XXI y Encuestas perfil alumnado de nuevo ingreso curso 2011/12

Tabla 2.6. Año de acceso al Sistema Universitario Español.

AÑO	Nº ESTUDIANTES	PORCENTAJE
1975	1	1,72%
2010	4	6,90%
2011	42	72,41%
NS/NC	11	18,97%

Fuentes: Universitas XXI y Encuestas perfil alumnado de nuevo ingreso curso 2011/12

Tabla 2.7. Nota media con la que el/la estudiante accede a la Universidad desagregado por forma de admisión al estudio en la universidad.

OPCIONES	N. MEDIA ²	DESV. TIP ³ .
Pruebas de Acceso a la Universidad (PAU y Pruebas de Acceso anteriores).	10,45	1,06
Estudiantes procedentes de sistemas miembros de la Unión Europea o de otros Estados con los que España haya suscrito Acuerdos Internacionales a este respecto que cumplan los requisitos exigidos en su respectivo país para el acceso a la universidad.	ND	ND
Mediante posesión de los títulos de Técnico Superior correspondientes a las enseñanzas de Formación Profesional y Enseñanzas Artísticas o de Técnico Deportivo Superior correspondientes a las enseñanzas Deportivas o títulos equivalentes.	ND	ND
Mayores de 25 años.	7.56	ND
Mayores de 40 años con acreditación de experiencia laboral o profesional.	ND	ND
Mayores de 45 años.	ND	ND
Estudios procedentes de sistemas educativos extranjeros, previa solicitud de homologación, del título de origen al título español de bachiller.	ND	ND
Por poseer otro título universitario de grado o título equivalente.	ND	ND
Convalidación parcial de estudios extranjeros (al menos 30 créditos reconocidos).	ND	ND
Mediante traslado de Expediente proveniente de otro estudio de grado (al menos 30 créditos reconocidos).	ND	ND
Incorporación desde enseñanzas anteriores a las establecidas por el RD 1393/2007.	6,91	1,60

Fuentes: Universitas XXI y Encuestas perfil alumnado de nuevo ingreso curso 2011/12

² VARIACIÓN DE LA NOTA DE ACCESO EN FUNCIÓN DE LA FORMA DE ADMISIÓN AL ESTUDIO EN LA UNIVERSIDAD:

FORMA DE ADMISIÓN AL ESTUDIO EN LA UNIVERSIDAD	VARIACIÓN DE LA NOTA DE ACCESO
Pruebas de Acceso a la Universidad (PAU y Pruebas de Acceso anteriores).	5-14 puntos
Estudiantes procedentes de sistemas miembros de la Unión Europea o de otros Estados con los que España haya suscrito Acuerdos Internacionales a este respecto que cumplan los requisitos exigidos en su respectivo país para el acceso a la universidad.	5 -14 puntos
Mediante posesión de los títulos de Técnico Superior correspondientes a las enseñanzas de Formación Profesional y Enseñanzas Artísticas o de Técnico Deportivo Superior correspondientes a las enseñanzas Deportivas o títulos equivalentes.	5- 14 puntos
Mayores de 25 años.	5 - 10 puntos
Mayores de 40 años con acreditación de experiencia laboral o profesional.	5-∞ puntos
Mayores de 45 años.	5- 10 puntos
Estudios procedentes de sistemas educativos extranjeros, previa solicitud de homologación, del título de origen al título español de bachiller.	5-14 puntos
Por poseer otro título universitario de grado o título equivalente.	5-10 puntos
Convalidación parcial de estudios extranjeros (al menos 30 créditos reconocidos).	No existe nota de acceso, sólo reconocimiento de créditos
Mediante traslado de Expediente proveniente de otro estudio de grado (al menos 30 créditos reconocidos).	Reconocimiento de créditos. Nota de admisión en el año de ingreso en la Universidad igual o superior a la necesaria para acceder en la primera fase de adjudicación.
Incorporación desde enseñanzas anteriores a las establecidas por el RD 1393/2007.	Es lo mismo que poseer título universitario 5-10 puntos

Información facilitada: Área de Estudiantes, Cultura y Participación Social UPO.

ND-No definida (debido a que no ha accedido ningún estudiante bajo esta forma de admisión).

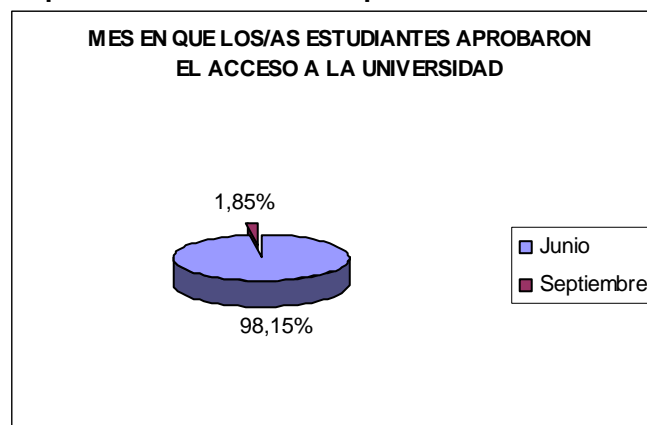
³ ND- No definida (debido a que sólo se dispone de un valor para la media o no ha accedido ningún estudiante bajo esta forma de admisión).

Tabla 2.8. Porcentaje de estudiantes que acceden al título con puntuación igual o superior al 60% de la puntuación máxima por forma de admisión.

OPCIONES	PORCENTAJE ⁴
Pruebas de Acceso a la Universidad (PAU y Pruebas de Acceso anteriores).	100%
Estudiantes procedentes de sistemas miembros de la Unión Europea o de otros Estados con los que España haya suscrito Acuerdos Internacionales a este respecto que cumplan los requisitos exigidos en su respectivo país para el acceso a la universidad.	ND
Mediante posesión de los títulos de Técnico Superior correspondientes a las enseñanzas de Formación Profesional y Enseñanzas Artísticas o de Técnico Deportivo Superior correspondientes a las enseñanzas Deportivas o títulos equivalentes.	ND
Mayores de 25 años.	100%
Mayores de 40 años con acreditación de experiencia laboral o profesional.	ND
Mayores de 45 años.	ND
Estudios procedentes de sistemas educativos extranjeros, previa solicitud de homologación, del título de origen al título español de bachiller.	ND
Por poseer otro título universitario de grado o título equivalente.	ND
Convalidación parcial de estudios extranjeros (al menos 30 créditos reconocidos).	ND
Mediante traslado de Expediente proveniente de otro estudio de grado (al menos 30 créditos reconocidos).	ND
Incorporación desde enseñanzas anteriores a las establecidas por el RD 1393/2007.	66.67%
Total	98,18%

Fuentes: Universitas XXI y Encuestas perfil alumnado de nuevo ingreso curso 2011/12

Gráfico 2.3. Mes en que los/as estudiantes aprobaron el acceso a la universidad.



Fuentes: Universitas XXI y Encuestas perfil alumnado de nuevo ingreso curso 2011/12

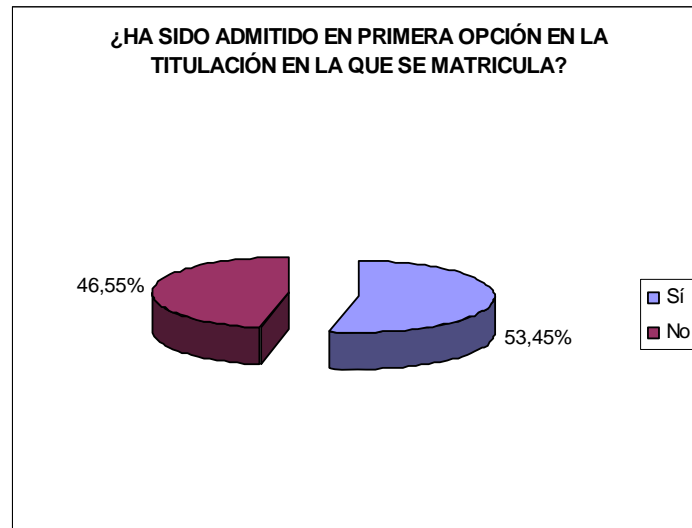
Tabla 2.9: Distribución de la elección del Título Oficial de Grado en Criminología de la Universidad Pablo de Olavide, de Sevilla.

	1ª OPCION	2º OPCION	3º OPCION	4º OPCION
Curso 2011/12	53,45%	31,03%	10,34%	5,17%

Fuentes: Universitas XXI y Encuestas perfil alumnado de nuevo ingreso 2011/12

⁴ ND-No definida (debido a que no ha accedido ningún estudiante bajo esta forma de admisión).

Gráfico 2.4. Porcentaje de alumnos/as que no han sido admitidos/as en primera opción en la titulación en la que se matriculan.



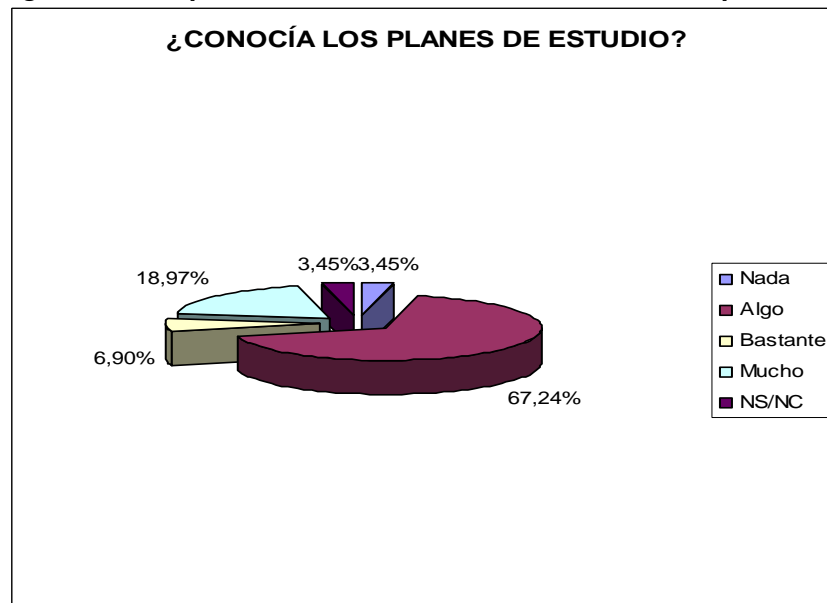
Fuentes: Universitas XXI y Encuestas perfil alumnado de nuevo ingreso curso 2011/12

Tabla 2.10. Titulaciones de la Universidad Pablo de Olavide, de Sevilla en las que el/la estudiante no ha sido admitido/a en primera opción.

TITULACIÓN	PORCENTAJE
Grado en Derecho	28,57%
Grado en Ciencias de la Actividad Física y del Deporte	28,57%
Doble Grado en Derecho y Administración y Dirección de Empresas	14,29%
Grado en Nutrición Humana y Dietética	14,29%
Grado en Biotecnología	14,29%

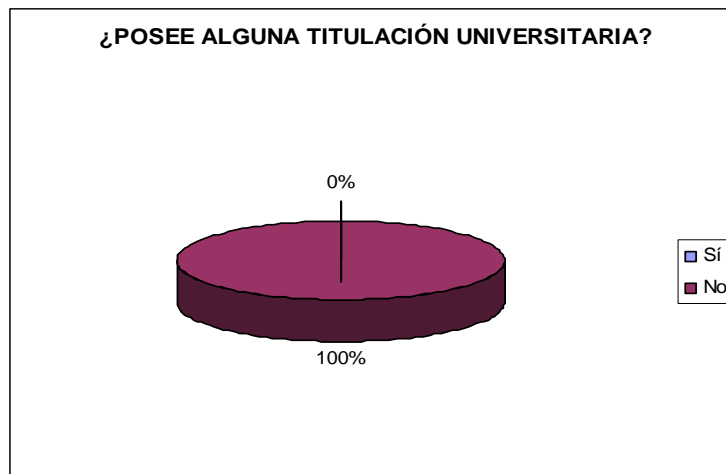
Fuente: Encuestas perfil alumnado de nuevo ingreso curso 2011/12

Gráfico 2.5. ¿Conoce los planes de estudio de la titulación en la que se matricula?.



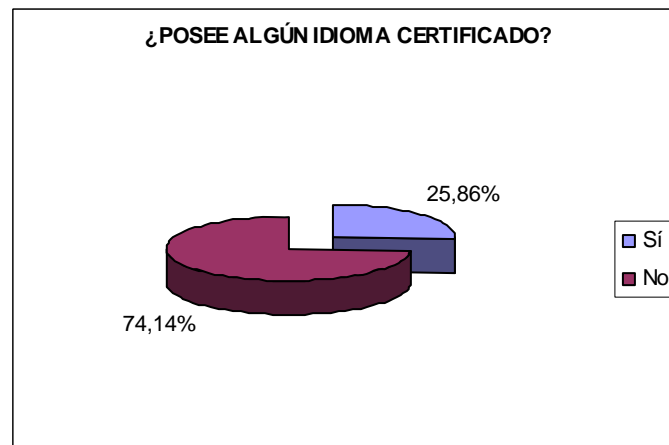
Fuentes: Universitas XXI y Encuestas perfil alumnado de nuevo ingreso curso 2011/12

Gráfico 2.6. ¿Posee alguna titulación universitaria?.



Fuentes: Universitas XXI y Encuestas perfil alumnado de nuevo ingreso curso 2011/12

Gráfico 2.7. ¿Posee algún idioma certificado?.



Fuentes: Universitas XXI y Encuestas perfil alumnado de nuevo ingreso curso 2011/12

Tabla 2.11. Idioma certificado que el/la estudiante posee.

IDIOMA	PORCENTAJE
Inglés	53,33%
Francés	20,00%
Alemán	13,33%
Italiano	6,67%
Español	0,00%
Otros	6,67%

Fuentes: Universitas XXI y Encuestas perfil alumnado de nuevo ingreso curso 2011/12

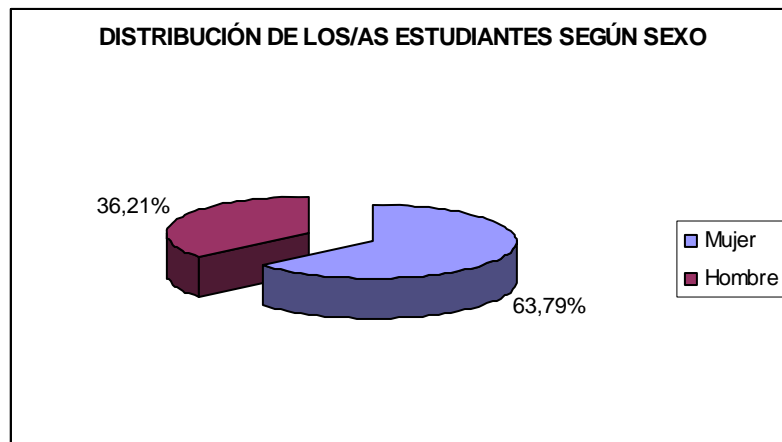
Tabla 2.12. Nivel del idioma certificado.

NIVEL CERTIFICADO	Inglés	Francés	Alemán	Italiano	Español	Otros
A1	0%	0%	0%	0%	0%	0%
A2	12,50%	33,33%	50%	0%	0%	0%
B1	50,00%	33,33%	0%	100%	0%	0%
B2	25,00%	33,33%	0%	0%	0%	0%
C1	0%	0%	50%	0%	0%	0%
C2	12,50%	0%	0%	0%	0%	100%

Fuentes: Universitas XXI y Encuestas perfil alumnado de nuevo ingreso curso 2011/12

3-PERFIL SOCIODEMOGRÁFICO

Gráfico 3.1. Distribución por sexo de los/as estudiantes de nuevo ingreso.



Fuentes: Universitas XXI y Encuestas perfil alumnado de nuevo ingreso curso 2011/12

Tabla 3.1: Edad media del alumnado de nuevo ingreso.

EDAD MEDIA	DESVIACIÓN TÍPICA
20,38	6,85

Fuentes: Universitas XXI y Encuestas perfil alumnado de nuevo ingreso curso 2011/12

Tabla 3.2: Tipo de domicilio que tendrá durante el curso.

TIPO DE RESIDENCIA	PORCENTAJE
Colegio Mayor o Residencia Universitaria	16,07%
De otros familiares	1,79%
Hostal/Pensión/Casa particular	1,79%
Paterno	53,57%
Piso compartido de estudiantes	19,64%
Propio	7,14%

Fuentes: Universitas XXI y Encuestas perfil alumnado de nuevo ingreso curso 2011/12

Tabla 3.3. Municipio de residencia del/la estudiante durante el curso.

MUNICIPIO	Nº DE ESTUDIANTES	PORCENTAJES
Merida	1	1,72%
Algeciras	1	1,72%
Puerto de Santa Maria (El)	1	1,72%
Cordoba	1	1,72%
Nerva	1	1,72%
Sevilla	21	36,21%
Arahal (El)	1	1,72%
Bormujos	1	1,72%
Dos Hermanas	9	15,52%
Gelves	2	3,45%
Gines	1	1,72%
Mairena del Alcor	1	1,72%
Mairena del Aljarafe	3	5,17%
Rinconada (La)	1	1,72%
Utrera	1	1,72%
Montequinto	2	3,45%
Desconocido	10	17,24%

Fuentes: Universitas XXI y Encuestas perfil alumnado de nuevo ingreso curso 2011/12

Tabla 3.4. Municipio del domicilio familiar.

MUNICIPIO	Nº DE ESTUDIANTES	PORCENTAJES
Badajoz	2	3,45%
Fregenal de la Sierra	1	1,72%
Fuentes de Leon	1	1,72%
Merida	2	3,45%
Cadiz	1	1,72%
Algeciras	1	1,72%
Conil de la Frontera	1	1,72%
Grazalema	1	1,72%
Puerto de Santa Maria (El)	1	1,72%
Puerto Real	1	1,72%
Villamartin	1	1,72%
Cordoba	4	6,90%
Baena	1	1,72%
Huelva	1	1,72%
Nerva	1	1,72%
Sevilla	15	25,86%
Arahal (El)	1	1,72%
Bormujos	1	1,72%
Dos Hermanas	8	13,79%
Gelves	2	3,45%
Gines	1	1,72%
Mairena del Alcor	1	1,72%
Mairena del Aljarafe	2	3,45%
Rinconada (La)	1	1,72%
Utrera	1	1,72%
Montequinto	3	5,17%
Ceuta	2	3,45%

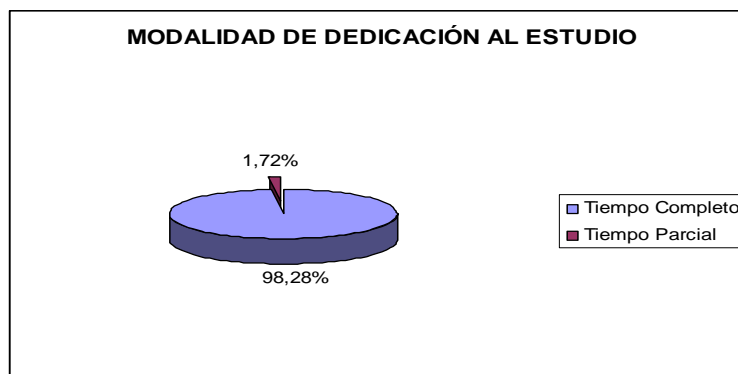
Fuentes: Universitas XXI y Encuestas perfil alumnado de nuevo ingreso curso 2011/12

Tabla 3.5. País del domicilio familiar de residencia habitual de los/as estudiantes encuestados.

PAÍS	PORCENTAJE
ESPAÑA	100%

Fuentes: Universitas XXI y Encuestas perfil alumnado de nuevo ingreso curso 2011/12

Gráfico 3.2. Modalidad reconocida de dedicación al estudio.



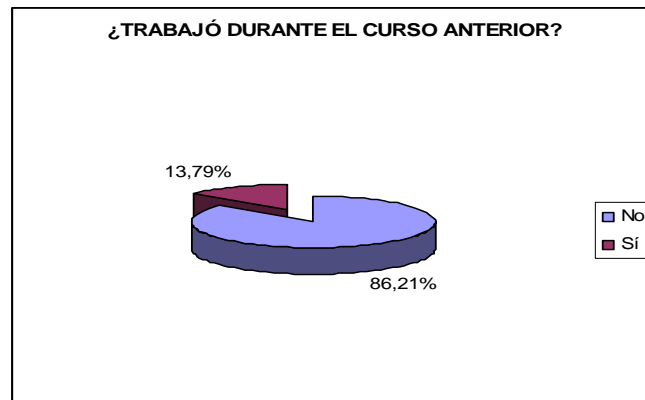
Fuentes: Universitas XXI y Encuestas perfil alumnado de nuevo ingreso curso 2011/12

Tabla 3.6. ¿Cómo sufragará sus estudios?.

FORMA DE SUFRAGAR LOS ESTUDIOS	PORCENTAJE CURSO 2011/12
Beca	29,31%
Ingresos propios	6,90%
Ahorros	3,45%
Ayuda de padres o familiares	58,62%
Otros medios	1,72%

Fuentes: Universitas XXI y Encuestas perfil alumnado de nuevo ingreso curso 2011/12

Gráfico 3.3. ¿Trabajó durante el curso anterior?.



Fuente: Encuestas perfil alumnado de nuevo ingreso curso 2011/12

Tabla 3.7. Trabajo del estudiante durante el curso anterior.

TRABAJO	PORCENTAJE
Trabajo esporádico (durante menos de tres meses)	50,00%
Trabajo a jornada parcial (durante más de tres meses)	0%
Trabajo a jornada completa (durante más de tres meses)	50,00%
No consta	0%

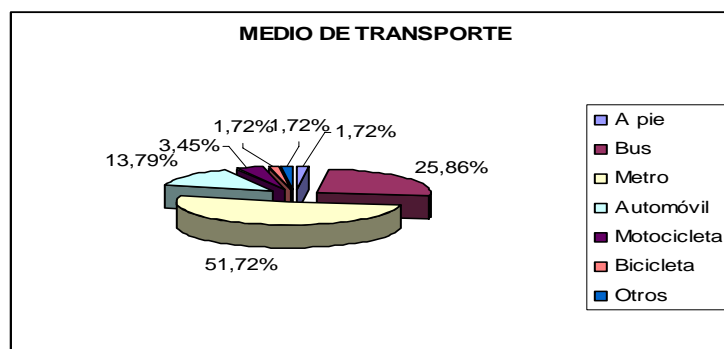
Fuentes: Universitas XXI y Encuestas perfil alumnado de nuevo ingreso curso 2011/12

Tabla 3.8. Trabajo actual del estudiante.

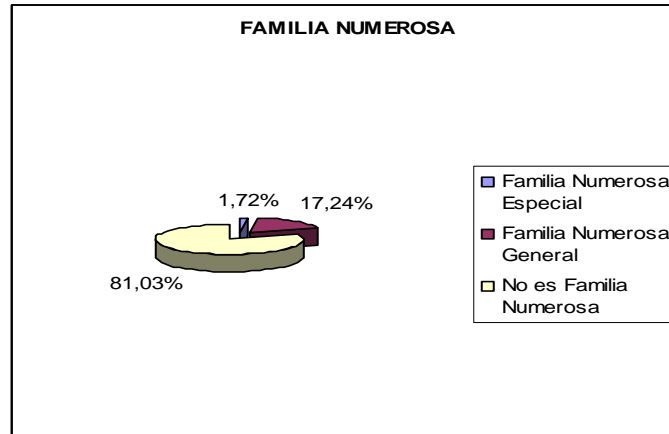
TRABAJO	PORCENTAJE
Ocupaciones Militares	25,00%
Parados	25,00%
Trabajadores de los Servicios de Restauración, Personales, Protección y Vendedores de los Comercios	25,00%
Trabajadores no Cualificados	25,00%

Fuentes: Universitas XXI y Encuestas perfil alumnado de nuevo ingreso curso 2011/12

Gráfico 3.4. ¿Qué medio de transporte utilizará para desplazarse durante el curso a la Universidad?.



Fuentes: Universitas XXI y Encuestas perfil alumnado de nuevo ingreso curso 2011/12

Gráfico 3.5. Familia numerosa.


Fuentes: Universitas XXI y Encuestas perfil alumnado de nuevo ingreso curso 2011/12

Tabla 3.9. Nivel de estudios del padre y de la madre.

NIVEL DE ESTUDIOS	PORCENTAJE	
	PADRE	MADRE
Analfabeto	0%	0%
Sin Estudios	0%	1,72%
Estudios Primarios	22,41%	20,69%
Estudios Secundarios	25,86%	31,03%
Estudios Superiores	43,10%	43,10%
No aplica ⁵	6,90%	3,45%
No consta	1,72%	0%

Fuentes: Universitas XXI y Encuestas perfil alumnado de nuevo ingreso curso 2011/12

Tabla 3.10. Trabajo del padre y de la madre.

TRABAJO	PORCENTAJE	
	PADRE	MADRE
Ocupaciones Militares	1,72%	0%
Directores y Gerentes	5,17%	1,72%
Parados	6,90%	6,90%
Jubilados	10,34%	5,17%
Amas/os de casa	0%	25,86%
Incapacitados para Trabajar	0%	1,72%
Otras Situaciones (Rentistas, ...)	0%	1,72%
Técnicos y Profesionales Científicos e Intelectuales	20,69%	17,24%
Técnicos y Profesionales de Apoyo	12,07%	8,62%
Empleado de Tipo Contable y Administrativo	5,17%	5,17%
Trabajadores de los Servicios de Restauración, Personales, Protección y Vendedores de los Comercios	10,34%	8,62%
Trabajadores Cualificados en la Agricultura y en la Pesca	0%	0%
Artesanos y Trabajadores Cualificados de las Industrias Manufactureras, a Construcción, y la Minería, Excepto los Operadores de Instalaciones y Maquinaria	3,45%	0%
Operadores de Instalaciones y Maquinaria y Montadores	0%	0%
No aplica ⁶	6,90%	3,45%
Trabajadores no Cualificados	1,72%	3,45%
No Consta	15,52%	10,34%

Fuentes: Universitas XXI y Encuestas perfil alumnado de nuevo ingreso curso 2011/12

⁵ En caso de que el estudiante forme una familia independiente económicamente del padre/madre.

⁶ En caso de que el estudiante forme una familia independiente económicamente del padre/madre.

4-OTROS ASPECTOS:

Tabla 4.1 ¿Qué aspecto influyó más en la decisión de estudiar en la UPO?.

ASPECTOS	PORCENTAJE
Prestigio de la Universidad Pablo de Olavide	25,86%
Ayuda financiera de la Universidad	1,72%
Programación de actividades recreativas y culturales	1,72%
Salidas profesionales	0%
Escasa masificación y trato personalizado	1,72%
Ubicación geográfica	1,72%
Centralización del Campus	0%
Oferta de titulaciones	0%
Aspectos económicos	0%
La vocación por la titulación	22,41%
Otros	6,90%

Fuentes: Universitas XXI y Encuestas perfil alumnado de nuevo ingreso curso 2011/12

Tabla 4.2 ¿Qué motivo influyó más para elegir la titulación en que se matricula?.

MOTIVOS	PORCENTAJE
Perspectivas laborales	41,38%
Mejorar conocimientos y destrezas técnicas	5,17%
Mejorar oportunidades de ascenso en el empleo	5,17%
Por exclusión de otros estudios	1,72%
Adaptación a mis aptitudes	27,59%
Desarrollar habilidades de liderazgo	0%
Falta de ayudas para cursar otros estudios	0%
Consejo de familiares, amigos...	6,90%
Otros	12,07%

Fuentes: Universitas XXI y Encuestas perfil alumnado de nuevo ingreso curso 2011/12

Tabla 4.3 ¿En qué campo necesita una mayor ayuda?.

CAMPOS	PORCENTAJE
Idiomas	27,59%
Capacidad de comprensión lectora	1,72%
Capacidad de redacción	1,72%
Destrezas matemáticas	17,24%
Técnicas de estudio	6,90%
Orientación profesional	15,52%
Usos de la biblioteca	0%
Relaciones personales	0%
Crecimiento y desarrollo personal	3,45%
Destrezas informáticas	25,86%

Fuentes: Universitas XXI y Encuestas perfil alumnado de nuevo ingreso curso 2011/12

Tabla 4.4 ¿A través de que medio ha recibido información de la Universidad Pablo de Olavide, de Sevilla?.

CAMPOS	PORCENTAJE
La página Web (www.upo.es)	55,17%
Redes sociales	3,45%
Visitas a Ferias de Estudiantes	3,45%
Carteles y folletos	1,72%
Los comentarios de personas del entorno	18,97%
Los medios de comunicación externos (prensa, radio y televisión)	8,62%
Visitas de responsables de la Universidad al centro educativo	8,62%
Otros	55,17%

Fuentes: Universitas XXI y Encuestas perfil alumnado de nuevo ingreso curso 2011/12

Tabla 4.5 Valoración general de la Universidad Pablo de Olavide, de Sevilla.

VALORACIÓN	PORCENTAJE
Mala	1,72%
Regular	1,72%
Buena	55,17%
Excelente	25,86%
NS/NC	15,52%

Fuentes: Universitas XXI y Encuestas perfil alumnado de nuevo ingreso curso 2011/12



ANEXO

Cuestionario-Perfil de estudiantes de nuevo ingreso de Grado de la Universidad Pablo de Olavide
Curso 2011 / 2012

1. Acceso a la Universidad:	
Naturaleza del centro en el que cursó el estudio de acceso	<input type="checkbox"/> Centro Público <input type="checkbox"/> Centro Privado <input type="checkbox"/> Centro Privado Concertado
Estudio de acceso al nivel universitario (1)	Código:
Especialidad del estudio de acceso al nivel universitario (2)	Código:
Municipio del centro en el que cursó el último año del estudio de acceso (3)	Código:
País en que cursó el último año del estudio de acceso (4)	Código:
Último año que cursó el título que le da acceso al nivel universitario	(desplegable) 4 dígitos
Accede por primera vez al Sistema Universitario Español este curso	<input type="checkbox"/> Sí <input type="checkbox"/> No
Año de acceso al Sistema Universitario Español	(desplegable) 4 dígitos
Si no fue admitido en 1ª opción en otra titulación de la UPO, indique dicha titulación	Titulación: (desplegable)
¿Conoce los planes de estudio de la titulación en la que se matricula?	<input type="checkbox"/> Nada <input type="checkbox"/> Algo <input type="checkbox"/> Bastante <input type="checkbox"/> Mucho <input type="checkbox"/> NS/NC
Indique, si la tiene, qué otra titulación universitaria posee	(desplegable)
¿Qué segundo idioma certificado posee? (5)(6)	Código del idioma certificado: Nivel del idioma certificado:
2. Perfil sociodemográfico:	
Tipo de domicilio que tendrá durante el curso	<input type="checkbox"/> Paterno <input type="checkbox"/> Propio <input type="checkbox"/> De otros familiares <input type="checkbox"/> Colegio Mayor o Residencia Universitaria <input type="checkbox"/> Hostal/Pensión/Casa particular <input type="checkbox"/> Piso compartido de estudiantes
¿Cómo sufragará sus estudios?	<input type="checkbox"/> Beca <input type="checkbox"/> Ingresos propios <input type="checkbox"/> Ahorros <input type="checkbox"/> Ayuda de padres o familiares <input type="checkbox"/> Otros medios
¿Trabajó durante el curso anterior? (7)	Código:
¿Tiene trabajo actualmente? (8)	Código:
Nivel de estudios del padre(9)	Código:
Nivel de estudios de la madre(9)	Código:
Trabajo del padre(8)	Código:
Trabajo de la madre (8)	Código:
¿Qué medio de transporte utilizará para desplazarse durante el curso a la Universidad?	<input type="checkbox"/> A pie <input type="checkbox"/> Bus <input type="checkbox"/> Metro <input type="checkbox"/> Automóvil <input type="checkbox"/> Motocicleta <input type="checkbox"/> Bicicleta <input type="checkbox"/> Otros
3. Otros aspectos:	
¿Qué aspecto influyó más en la decisión de estudiar en la UPO? (10)	Código:
¿Qué motivo influyó más para elegir la titulación en que se matricula? (11)	Código:
¿En qué campo necesita una mayor ayuda? (12)	Código:
¿A través de qué medio ha recibido información de la Universidad Pablo de Olavide? (13)	Código:
Por favor, señale su valoración general con la Universidad Pablo de Olavide.	<input type="checkbox"/> Mala <input type="checkbox"/> Regular <input type="checkbox"/> Buena <input type="checkbox"/> Excelente <input type="checkbox"/> NS/NC