



Informe sobre el Perfil del Alumnado de Nuevo Ingreso Título Oficial de Grado en Finanzas y Contabilidad

Curso académico 2015-16

Área de Calidad

Universidad Pablo de Olavide, de Sevilla

Sevilla , febrero de 2016

ÍNDICE

1. Muestra	3
Evolución de la muestra	4
Participación	4
2. Acceso a la Universidad	5
Naturaleza del centro en que los/as estudiantes encuestados cursaron el estudio de acceso.....	5
Especialidad del estudio de acceso al nivel universitario	5
Municipio del Centro en el que cursó el último año del estudio de acceso	6
País en el que cursó el último año del estudio de acceso.....	7
Último año que cursó el título que le da acceso al nivel universitario.....	7
Accede por primera vez al Sistema Universitario Español.....	8
Año de acceso al Sistema Universitario Español.....	8
Forma de admisión del estudio a la universidad.....	9
Nota media con la que el/la estudiante accede a la Universidad desagregado por forma de admisión al estudio en la universidad	10
Porcentaje de estudiantes que acceden al Título con puntuación igual o superior al 60% de la puntuación máxima por forma de admisión.....	11
Mes en que los/as estudiantes aprobaron el acceso a la universidad.....	11
Evolución del mes en que los/as estudiantes aprobaron el acceso a la universidad.....	12
Porcentaje de alumnos/as que no han sido admitidos/as en primera opción en la titulación en la que se matriculan.....	12
Distribución de la elección del Título Oficial de Grado en Finanzas y Contabilidad de la Universidad Pablo de Olavide, de Sevilla, en los cursos académicos 2012/13, 2013/14, 2014/15 y 2015/16	13
Titulaciones de la Universidad Pablo de Olavide, de Sevilla en las que el/la estudiante no ha sido admitido/a en primera opción	13
Estudiantes con conocimiento de los planes de estudio de la titulación en la que se matricula	15
Estudiantes que poseen alguna titulación universitaria	15
Titulación universitaria que el/la estudiante posee.....	16
Estudiantes que poseen algún idioma certificado	16
Idioma certificado que el/la estudiante posee	17
Nivel de idioma certificado	17
3. Perfil Sociodemográfico.....	18
Distribución por sexo de los/as estudiantes de nuevo ingreso.....	18
Evolución de la distribución por sexo de los/as estudiantes de nuevo ingreso en los cursos académicos 2012/13, 2013/14, 2014/15 y 2015/16.....	18
Edad media del alumnado de nuevo ingreso.....	19

Tipo de domicilio que tendrá durante el curso	19
Municipio de residencia del/la estudiante durante el curso	19
Municipio del domicilio familiar.....	20
País del domicilio familiar de residencia habitual de los/as estudiantes encuestados.....	21
Modalidad reconocida de dedicación al estudio	22
Forma de sufragar los estudios	22
Estudiantes que trabajaron durante el curso anterior.....	23
Trabajo del/la estudiante durante el curso anterior.....	23
Trabajo actual del/la estudiante	23
Medio de transporte que utilizará el/la estudiante para desplazarse durante el curso a la Universidad	24
Familia numerosa.....	24
Nivel de estudios del padre y de la madre	25
Trabajo del padre y de la madre	25
4. Otros Aspectos.....	27
¿Qué aspecto influyó más en la decisión de estudiar en la UPO?	27
¿Qué motivo influyó más para elegir la titulación en la que se matricula?	27
¿En qué campo necesita una mayor ayuda?.....	28
¿A través de qué medio ha recibido información de la Universidad Pablo de Olavide?	28
Valore la web del Centro al que pertenece la titulación en la que se ha matriculado	29
Valoración general de la Universidad Pablo de Olavide, de Sevilla	29
5. Anexo.....	30

1. Muestra

El objetivo de este informe es el de conocer el perfil del/la estudiante de nuevo ingreso del Título Oficial de Grado en Finanzas y Contabilidad¹ de la Universidad Pablo de Olavide, de Sevilla (UPO) en el curso académico 2015/16. El Área de Calidad ha diseñado un cuestionario para obtener los datos necesarios para la realización del presente estudio contemplando distintos aspectos relativos a las dimensiones que se centran en la trayectoria académica, expectativas, motivaciones, intereses, etc.

El presente informe refleja los resultados obtenidos del análisis realizado a los datos obtenidos a través de nuestro cuestionario (anexo).

FICHA TÉCNICA DEL ESTUDIO: "PERFIL DEL ALUMNADO DE NUEVO INGRESO"				
<p>Estudio realizado por el <i>Área de Calidad</i>, dependiente de la <i>Dirección General de Seguimiento y Garantía de Calidad</i> y del <i>Vicerrectorado de TIC, Calidad e Innovación</i> de la Universidad Pablo de Olavide, de Sevilla, en colaboración con el <i>Servicio de Tecnologías de la Información y las Comunicaciones</i> para la extracción de datos de los ficheros de preinscripción de la Junta de Andalucía y Universitat XXI, con el <i>Área de Gestión de Matrícula y Expediente Académico de Grado</i> para la recogida on-line de datos en el período de automatrícula y con el <i>Área de Gestión Administrativa de Asistencia al Estudiante de Grado</i> para obtener información general sobre las formas de admisión a la universidad.</p> <p>Período de evaluación: Curso académico 2015/16</p> <p>Objeto de estudio: Perfil del alumnado de nuevo ingreso</p> <p>Período de realización del trabajo de campo: Julio- Octubre</p> <p>Instrumento de evaluación: Cuestionario realizado al/a la estudiante de nuevo ingreso, con preguntas acerca de su perfil sociodemográfico, trayectoria académica, tipo de acceso, formación, expectativas, necesidades... y datos extraídos de la aplicación informática UXXI, Datawarehouse y de los ficheros de preinscripción de la Junta de Andalucía.</p> <p>Análisis de datos: paquete de análisis estadístico IBM SPSS 22 para Windows y hoja de cálculo Microsoft Excel.</p>				
CONCEPTO		DEFINICIÓN	RESULTADOS	TASA DE RESPUESTA
CUESTIONARIO	POBLACIÓN	Estudiantes de nuevo ingreso en el Grado en Finanzas y Contabilidad en la UPO	171	98,25%
	MUESTRA	Cuestionarios cumplimentados por los/as estudiantes de nuevo ingreso en el Grado en Finanzas y Contabilidad en la UPO	168	

Tabla 1.1

Ficha técnica del estudio sobre el perfil del alumnado de nuevo ingreso

Fuente: Área de Gestión de Matrícula y Expediente Académico de Grado, Universitat XXI, Fichero de preinscripción de la Junta de Andalucía, Datawarehouse y Encuesta perfil alumnado de nuevo ingreso curso 2015/16

¹ Los datos utilizados para la realización de este análisis contemplan al alumnado que inicia sus estudios en primer curso del Grado en Finanzas y Contabilidad y del Doble Grado en Derecho y Finanzas y Contabilidad.

Evolución de la muestra

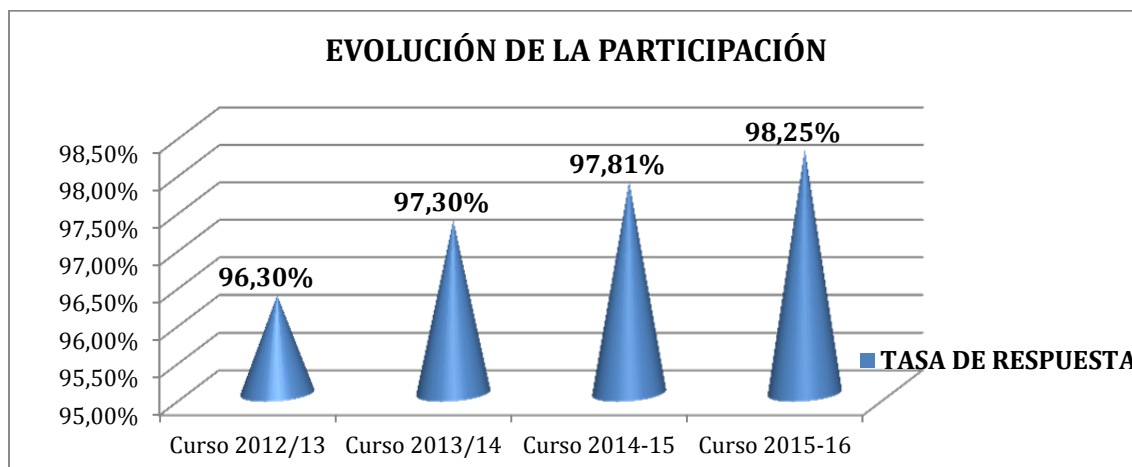


Gráfico 1.1

Evolución de la muestra cursos académico 2012/13, 2013/14, 2014/15 y 2015-16

Fuente: Área de Gestión de Matrícula y Expediente Académico de Grado, Universitas XXI, Fichero de preinscripción de la Junta de Andalucía y Encuesta perfil alumnado de nuevo ingreso curso 2012/13, 2013/14, 2014/15 y 2015/16

Participación



Gráfico 1.2
Participación

Fuente: Área de Gestión de Matrícula y Expediente Académico de Grado, Universitas XXI, Fichero de preinscripción de la Junta de Andalucía y Encuesta perfil alumnado de nuevo ingreso curso 2015/16

2. Acceso a la Universidad

Naturaleza del centro en que los/as estudiantes encuestados cursaron el estudio de acceso

El 69.64% de los/as estudiantes que inician sus estudios en el Grado en Finanzas y Contabilidad en el curso académico 2015/16 proceden de centros públicos.

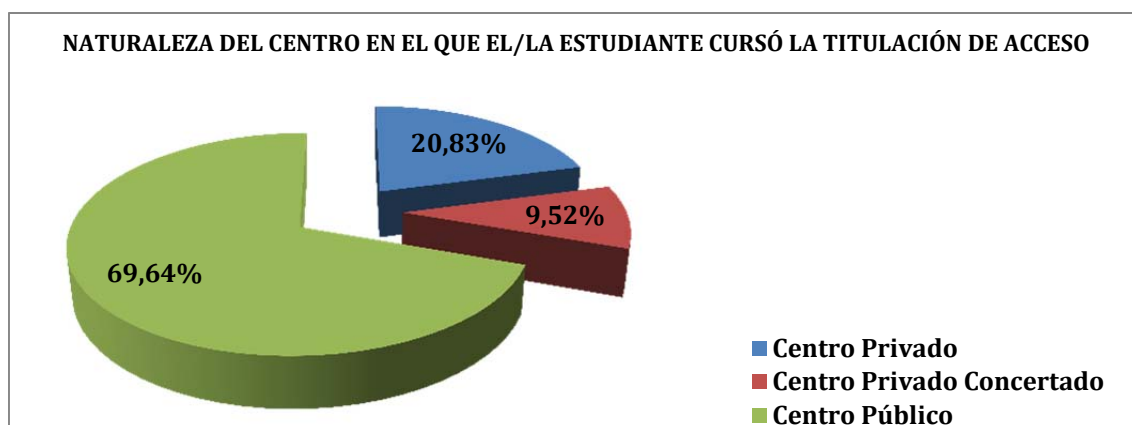


Gráfico 2.1

Naturaleza del centro en que los/as estudiantes encuestados cursaron el estudio de acceso

Fuente: Universitatis XXI y Encuesta perfil alumnado de nuevo ingreso curso 2015/16

Especialidad del estudio de acceso al nivel universitario

El Bachillerato LOE de Humanidades y Ciencias Sociales ha sido la opción cursada por un mayor número de estudiantes (62).

OPCIONES	Nº ESTUDIANTES ²	PORCENTAJE
Bachillerato LOE	85	55,56%
Ciencias y Tecnología	23	15,03%
Humanidades y Ciencias Sociales	62	40,52%
Bachillerato LOGSE	40	26,14%
Tecnología	3	1,96%
Ciencias de la Naturaleza y de la Salud	3	1,96%
Humanidades y Ciencias Sociales	34	22,22%
Formación Profesional o Título Equivalente	26	16,99%
Actividades físicas y deportivas	23	15,03%
Comercio y marketing	1	0,65%
Energía y agua	1	0,65%
Sanidad	1	0,65%
No consta (la especialidad del estudio de acceso no aparece en este listado)	2	1,31%

Tabla 2.1

Especialidad del estudio de acceso al nivel universitario

Fuente: Universitatis XXI y Encuesta perfil alumnado de nuevo ingreso curso 2015/16

² Se han eliminado 15 respuestas de la muestra por considerarse incongruentes las respuestas dadas a los ítems: Especialidad del estudio de acceso al nivel universitario y Estudio de acceso. Tasa de participación calculada sobre la muestra considerada 91.07%.

Municipio del Centro en el que cursó el último año del estudio de acceso

Sevilla (50.60%) y Dos Hermanas (5.36%) son los municipios del centro en el que los/as estudiantes que inician sus estudios cursaron el último año del estudio de acceso que presentan mayor porcentaje de estudiantes

MUNICIPIO	Nº ESTUDIANTES	PORCENTAJE
Abades	2	1,19%
Abadín	1	0,60%
Adra	1	0,60%
Alcalá de Guadaíra	5	2,98%
Algeciras	1	0,60%
Almendralejo	1	0,60%
Almería	1	0,60%
Badajoz	3	1,79%
Baena	1	0,60%
Bonares	1	0,60%
Bornos	1	0,60%
Cádiz	2	1,19%
Calañas	1	0,60%
Carmona	3	1,79%
Constantina	1	0,60%
Córdoba	1	0,60%
Coria del Río	3	1,79%
Dos Hermanas	9	5,36%
Écija	2	1,19%
Estepona	1	0,60%
Fuentes de Andalucía	1	0,60%
Gerena	1	0,60%
Huelva	1	0,60%
Jerez de la Frontera	2	1,19%
Lebrija	2	1,19%
Lucena	1	0,60%
Málaga	1	0,60%
Mara	1	0,60%
Marchena	1	0,60%
Monesterio	1	0,60%
Montilla	1	0,60%
Morón de la Frontera	2	1,19%
Olivares	2	1,19%
Osuna	1	0,60%
Palacios y Villafranca (Los)	2	1,19%
Puente Genil	1	0,60%
Puerto de Santa María (El)	3	1,79%
San Juan de Aznalfarache	3	1,79%
Sanlúcar la Mayor	2	1,19%
Santiponce	1	0,60%
Sevilla	85	50,60%
Tomares	1	0,60%
Trigueros	1	0,60%
Umbrete	2	1,19%
Utrera	4	2,38%
Villafranca de los Barros	1	0,60%
Villanueva de la Serena	1	0,60%
No aplica (el centro donde cursó el último año del	2	1,19%

estudio de acceso no se encuentra en un municipio español)		
--	--	--

Tabla 2.2

Municipio del Centro en el que cursó el último año del estudio de acceso

Fuente: Universitas XXI y Encuesta perfil alumnado de nuevo ingreso curso 2015/16

País en el que cursó el último año del estudio de acceso

El 96.43% de los/as estudiantes que inician sus estudios en este Grado han cursado el estudio de acceso en España.

PAÍS	PORCENTAJE
Albania	0,60%
Alemania	0,60%
España	96,43%
Holanda	0,60%
Marruecos	1,79%

Tabla 2.3

País en el que cursó el último año del estudio de acceso

Fuente: Universitas XXI y Encuesta perfil alumnado de nuevo ingreso curso 2015/16

Último año que cursó el título que le da acceso al nivel universitario

Mayoritariamente (64.88%) 2015 fue el último año en el que los/as estudiantes que inician sus estudios en el curso 2015/16 cursaron el título que le da acceso al nivel universitario.

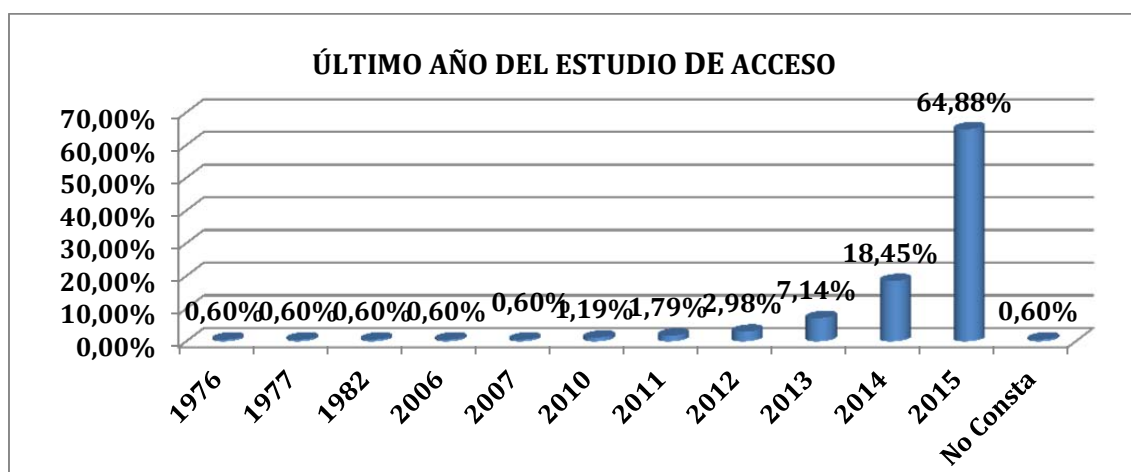


Gráfico 2.2

Último año que cursó el título que le da acceso al nivel universitario

Fuente: Universitas XXI y Encuesta perfil alumnado de nuevo ingreso curso 2015/16

Accede por primera vez al Sistema Universitario Español

El 20.38% del alumnado de nuevo ingreso no accede por primera vez al Sistema Universitario Español en el curso académico 2015/16.

¿ACCEDE POR PRIMERA VEZ AL SISTEMA UNIVERSITARIO ESPAÑOL?	PORCENTAJE ³
Sí	79,62%
No	20,38%

Tabla 2.4

¿Accede por primera vez al Sistema Universitario Español?

Fuente: Universitas XXI y Encuesta perfil alumnado de nuevo ingreso curso 2015/16

Año de acceso al Sistema Universitario Español

Han accedido en el año 2015 al Sistema Universitario Español el 79.62% de los/as estudiantes de nuevo ingreso del Grado en Finanzas y Contabilidad.

AÑO	Nº ESTUDIANTES ⁴	PORCENTAJE
1987	1	0,64%
1989	1	0,64%
2006	1	0,64%
2007	1	0,64%
2008	1	0,64%
2011	2	1,27%
2012	2	1,27%
2013	8	5,10%
2014	15	9,55%
2015	125	79,62%

Tabla 2.5

Año de acceso al sistema Universitario Español

Fuente: Universitas XXI y Encuesta perfil alumnado de nuevo ingreso curso 2015/16

³ Se han eliminado 11 respuestas de la muestra analizada por considerarse incongruentes las respuestas dadas a los ítems: Accede por primera vez al Sistema Universitario Español este curso y Año de acceso al Sistema Universitario Español. Tasa de Participación calculada sobre la muestra considerada 93.45%.

⁴ Se han eliminado 11 respuestas de la muestra analizada por considerarse incongruentes las respuestas dadas a los ítems: Accede por primera vez al Sistema Universitario Español este curso y Año de acceso al Sistema Universitario Español. Tasa de Participación calculada sobre la muestra considerada 93.45%.

Forma de admisión del estudio a la universidad

El 77.31 % del alumnado de nuevo ingreso ha sido admitido a la universidad a través de pruebas de acceso a la universidad.

OPCIONES	PORCENTAJE
Pruebas de Acceso a la Universidad (PAU y Pruebas de Acceso anteriores).	77,38%
Estudiantes procedentes de sistemas miembros de la Unión Europea o de otros Estados con los que España haya suscrito Acuerdos Internacionales a este respecto que cumplan los requisitos exigidos en su respectivo país para el acceso a la universidad.	1,19%
Mediante posesión de los títulos de Técnico Superior correspondientes a las enseñanzas de Formación Profesional y Enseñanzas Artísticas o de Técnico Deportivo Superior correspondientes a las enseñanzas Deportivas o títulos equivalentes.	19,05%
Mayores de 25 años	1,19%
Mayores de 40 años con acreditación de experiencia laboral o profesional	0,60%
Mayores de 45 años.	0,00%
Estudios procedentes de sistemas educativos extranjeros, previa solicitud de homologación, del título de origen al título español de bachiller.	0,00%
Por poseer otro título universitario de grado o título equivalente.	0,00%
Convalidación parcial de estudios extranjeros (al menos 30 créditos reconocidos).	0,00%
Mediante traslado de Expediente proveniente de otro estudio de grado (al menos 30 créditos reconocidos).	0,60%
Incorporación desde enseñanzas anteriores a las establecidas por el RD 1393/2007	0,00%

Tabla 2.6

Forma de admisión al estudio en la universidad

Fuente: Universitas XXI y Encuesta perfil alumnado de nuevo ingreso curso 2015/16

**Nota media con la que el/la estudiante accede a la Universidad
desagregado por forma de admisión al estudio en la universidad**

OPCIONES ⁵	N. MÁXIMA ⁶	N.MEDIA	DESV. TIP ⁷
Pruebas de Acceso a la Universidad (PAU y Pruebas de Acceso anteriores).	14	7,52	1,41
Estudiantes procedentes de sistemas miembros de la Unión Europea o de otros Estados con los que España haya suscrito Acuerdos Internacionales a este respecto que cumplan los requisitos exigidos en su respectivo país para el acceso a la universidad.	14	6,09	1,26
Mediante posesión de los títulos de Técnico Superior correspondientes a las enseñanzas de Formación Profesional y Enseñanzas Artísticas o de Técnico Deportivo Superior correspondientes a las enseñanzas Deportivas o títulos equivalentes.	14	6,97	1,12
Mayores de 25 años.	10	7,08	0,74
Mayores de 40 años con acreditación de experiencia laboral o profesional.	∞	19,56	ND
Mayores de 45 años.	10	ND	ND
Estudios procedentes de sistemas educativos extranjeros, previa solicitud de homologación, del título de origen al título español de bachiller.	14	ND	ND
Por poseer otro título universitario de grado o título equivalente.	10	ND	ND
Convalidación parcial de estudios extranjeros (al menos 30 créditos reconocidos).	RC ⁸	ND	ND
Mediante traslado de Expediente proveniente de otro estudio de grado (al menos 30 créditos reconocidos).	RC ⁹	10,12	ND
Incorporación desde enseñanzas anteriores a las establecidas por el RD 1393/2007.	10	ND	ND

Tabla 2.7

Nota media acceso a la universidad desagregada por forma de admisión

Fuente: Área de Gestión de Matrícula y Expediente Académico de Grado, Universitat XXI, Fichero de preinscripción de la Junta de Andalucía y Encuesta perfil alumnado de nuevo ingreso curso 2015/16

⁵ Se excluye del cálculo convalidación parcial de estudios extranjero (al menos 30 créditos reconocidos).

⁶ Nota máxima de acceso para cada una de las formas de admisión al estudio en la universidad.

⁷ ND: No definida (debido a que sólo se dispone de un valor para la media o no ha accedido ningún estudiante bajo esta forma de admisión).

⁸ Reconocimiento de créditos. Nota de admisión en el año de ingreso en la universidad igual o superior a la necesaria para acceder en la primera fase de adjudicación.

⁹ Reconocimiento de créditos. Nota de admisión en el año de ingreso en la universidad igual o superior a la necesaria para acceder en la primera fase de adjudicación.

Porcentaje de estudiantes que acceden al Título con puntuación igual o superior al 60% de la puntuación máxima por forma de admisión

El 19.88% de los/as estudiantes de nuevo ingreso acceden al Título con una puntuación igual o superior al 60% de la puntuación máxima.

OPCIONES ¹⁰	PORCENTAJE ¹¹
Pruebas de Acceso a la Universidad (PAU y Pruebas de Acceso anteriores).	22,31%
Estudiantes procedentes de sistemas miembros de la Unión Europea o de otros Estados con los que España haya suscrito Acuerdos Internacionales a este respecto que cumplan los requisitos exigidos en su respectivo país para el acceso a la universidad.	0,00%
Mediante posesión de los títulos de Técnico Superior correspondientes a las enseñanzas de Formación Profesional y Enseñanzas Artísticas o de Técnico Deportivo Superior correspondientes a las enseñanzas Deportivas o títulos equivalentes.	6,25%
Mayores de 25 años	100,00%
Mayores de 45 años.	ND
Estudios procedentes de sistemas educativos extranjeros, previa solicitud de homologación, del título de origen al título español de bachiller.	ND
Por poseer otro título universitario de grado o título equivalente.	ND
Incorporación desde enseñanzas anteriores a las establecidas por el RD 1393/2007	ND
Total	19,88%

Tabla 2.8

Porcentaje de estudiantes que acceden al Título con una puntuación igual o superior al 60% de la puntuación máxima por forma de admisión

Fuente: Área de Gestión de Matrícula y Expediente Académico de Grado, Universitat XXI, Fichero de preinscripción de la Junta de Andalucía y Encuesta perfil alumnado de nuevo ingreso curso 2015/16

Mes en que los/as estudiantes aprobaron el acceso a la universidad

La mayor parte (69.05%) de los/as estudiantes que iniciaron sus estudios en el curso académico 2015/16 accedieron al mismo en la convocatoria de junio.

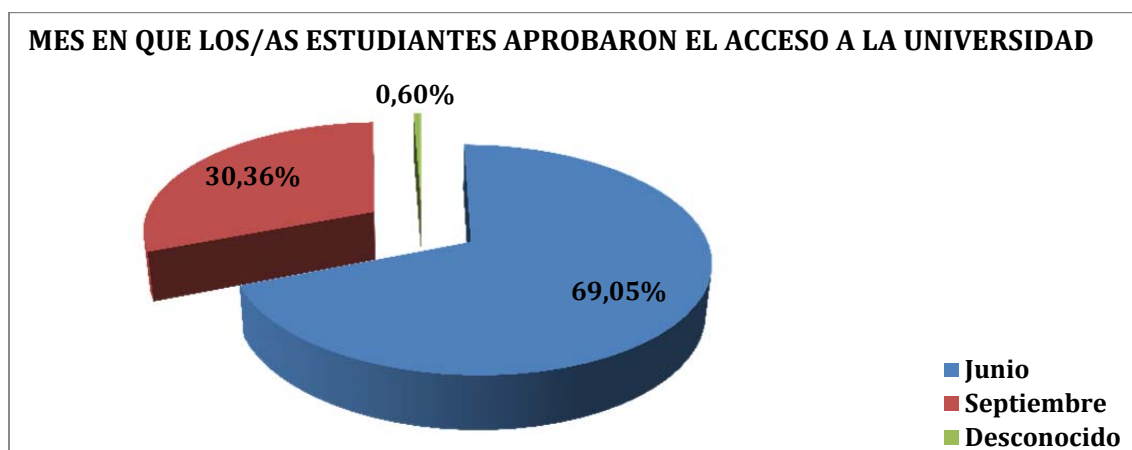


Gráfico 2.3

Mes en que los/as estudiantes aprobaron el acceso a la universidad

Fuente: Universitat XXI y Fichero de preinscripción de la Junta de Andalucía curso 2015/16

¹⁰ Se excluye del cálculo a los mayores de 40 años con acreditación de experiencia laboral o profesional, convalidación parcial de estudios extranjeros (al menos 30 créditos reconocidos) y mediante traslado de Expediente proveniente de otro estudio de grado (al menos 30 créditos reconocidos).

¹¹ ND- No definida (debido a que no ha accedido ningún estudiante bajo esta forma de admisión).

Evolución del mes en que los/as estudiantes aprobaron el acceso a la universidad

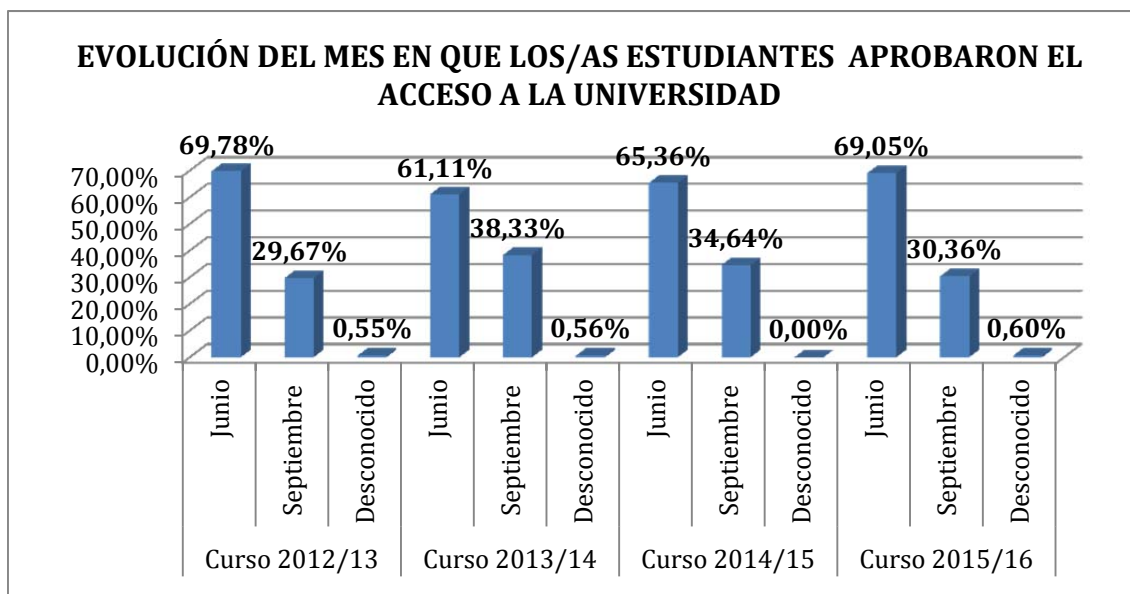


Gráfico 2.4

Evolución del mes en que los/as estudiantes aprobaron el acceso a la universidad

Fuente: Universitas XXI y Fichero de preinscripción de la Junta de Andalucía cursos: 2012/13, 2013/14, 2014/15 y 2015/16

Porcentaje de alumnos/as que no han sido admitidos/as en primera opción en la titulación en la que se matriculan

Los/as estudiantes admitidos en primera opción representan una mayoría (57.14%) de entre el alumnado de nuevo ingreso.

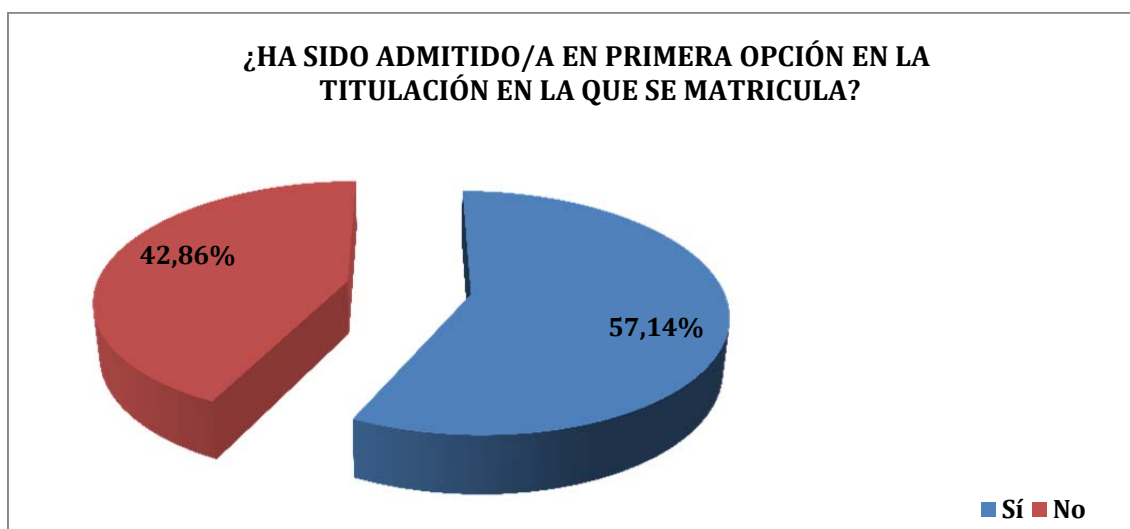


Gráfico 2.5

Porcentaje de estudiantes no admitidos en primera opción

Fuente: Universitas XXI y Fichero de preinscripción de la Junta de Andalucía curso 2015/16

Distribución de la elección del Título Oficial de Grado en Finanzas y Contabilidad de la Universidad Pablo de Olavide, de Sevilla, en los cursos académicos 2012/13, 2013/14, 2014/15 y 2015/16

En el curso 2015/16 el porcentaje de estudiantes cuya primera opción ha sido la elegida (estudios en Finanzas y Contabilidad) ha sido la más alta de los últimos cuatro años (57.14%).

	1ª OPCIÓN	2ª OPCIÓN	3ª OPCIÓN	4ª OPCIÓN
Curso 2012/13	40,66%	24,73%	14,84%	19,78%
Curso 2013/14	51,11%	19,44%	12,78%	16,67%
Curso 2014/15	51,40%	20,11%	12,85%	15,64%
Curso 2015/16	57,14%	18,45%	12,50%	11,90%

Tabla 2.9

Evolución de la distribución de la elección del Título

Fuente: Universitat XXI y Fichero de preinscripción de la Junta de Andalucía cursos: 2012/13, 2013/14, 2014/15 y 2015/16

Titulaciones de la Universidad Pablo de Olavide, de Sevilla en las que el/la estudiante no ha sido admitido/a en primera opción¹²

La elección como primera opción de una titulación no perteneciente a la UPO, es la que concentra a un mayor porcentaje de estudiantes en el caso de aquellos/as estudiantes que han iniciado sus estudios en el Doble Grado en Derecho y Finanzas y Contabilidad. En el caso del alumnado que ha iniciado sus estudios en el Grado en Finanzas y Contabilidad el 36.84% de los/as estudiantes que no han accedido al mismo en primera opción habían solicitado como primera opción el Grado en Administración y Dirección de Empresas.

¹² Se ha eliminado 3 respuestas de la muestra analizada por considerarse incongruentes las respuestas dadas a los ítems "Orden de elección en la Titulación en la que se matricula" y "Si no fuera admitido en primera opción en otra titulación de la UPO, indique dicha titulación". Tasa de participación calculada sobre la muestra considerada (estudiantes que no acceden en primera opción) 94.44%.

	TITULACIONES DE LA UPO EN LAS QUE EL ESTUDIANTE ESTÁ MATRICULADO	
	GFYC ¹³	XDYF ¹⁴
XAYD ¹⁵	2,63%	10,00%
XAID ¹⁶	2,63%	6,67%
XDYC ¹⁷		6,67%
XDYP ¹⁸		3,33%
XDYR ¹⁹		6,67%
GADE ²⁰	36,84%	
GAND ²¹	5,26%	
GANE ²²	2,63%	
GAFD ²³	10,53%	3,33%
GCPA ²⁴	2,63%	
GDER ²⁵		3,33%
GIFS ²⁶	2,63%	
GRYH ²⁷	5,26%	3,33%
Mi primera opción no era una titulación de la UPO	28,95%	56,67%

Tabla 2.10

Titulaciones UPO en las que el/la estudiante no ha sido admitido en primera opción

Fuente: Universitat XXI y Fichero de preinscripción de la Junta de Andalucía y Encuesta perfil alumnado de nuevo ingreso curso 2015/16

¹³ GFYC: Siglas utilizadas para denominar al Grado en Finanzas y Contabilidad de la UPO.

¹⁴ XDYF: Siglas utilizadas para denominar al Doble Grado en Derecho y Finanzas y Contabilidad de la UPO.

¹⁵ XAYD: Siglas utilizadas para denominar al Doble Grado en Administración y Dirección de Empresas y Derecho de la UPO.

¹⁶ XAID: Siglas utilizadas para denominar al Doble Grado en Administración y Dirección de Empresas y Derecho de la UPO. Inglés

¹⁷ XDYC: Siglas utilizadas para denominar al Doble Grado en Derecho y Criminología de la UPO.

¹⁸ XDYP: Siglas utilizadas para denominar al Doble Grado en Derecho y Ciencias Políticas y de la Administración de la UPO.

¹⁹ XDYR: Siglas utilizadas para denominar al Doble Grado en Derecho y Relaciones Laborales y Recursos Humanos de la UPO.

²⁰ GADE: Siglas utilizadas para denominar al Grado en Administración y Dirección de Empresas de la UPO.

²¹ GAND: Siglas utilizadas para denominar al Grado en Administración y Dirección de Empresas de la UPO. Inglés

²² GAFD: Siglas utilizadas para denominar al Grado en Actividad Física y del Deporte de la UPO.

²³ GANE: Siglas utilizadas para denominar al Grado en Análisis Económico de la UPO.

²⁴ GCPA: Siglas utilizadas para denominar al Grado en Ciencias Políticas y de la Administración de la UPO.

²⁵ GDER: Siglas utilizadas para denominar al Grado en Derecho de la UPO.

²⁶ GIFS: Siglas utilizadas para denominar al Grado en Ingeniería Informática en Sistemas de Información de la UPO.

²⁷ GRYH: Siglas utilizadas para denominar al Grado en Relaciones Laborales y Recursos Humanos de la UPO.

Estudiantes con conocimiento de los planes de estudio de la titulación en la que se matricula

El 53.57% de los/as estudiantes de nuevo ingreso conocían “algo” los planes de estudio del Grado en Finanzas y Contabilidad al matricularse.

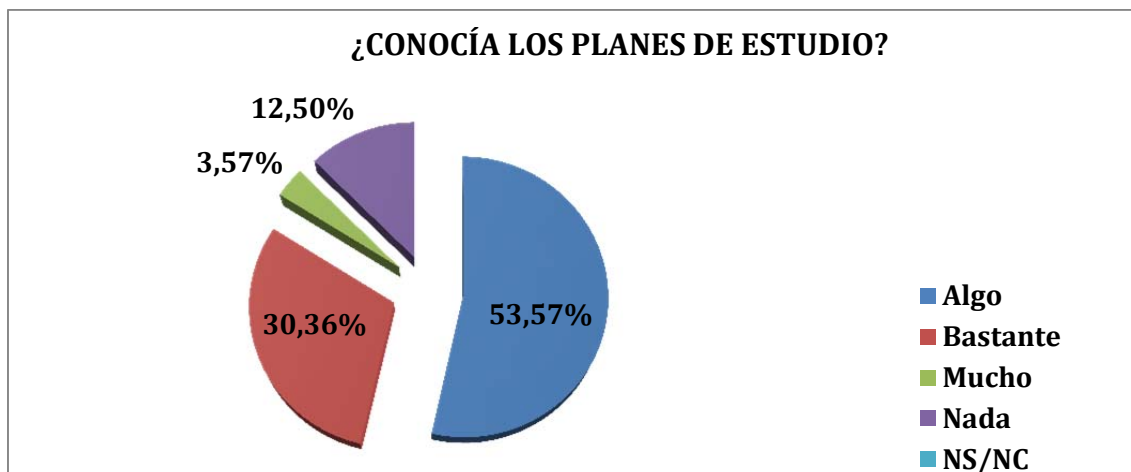


Gráfico 2.6
Conocimiento de los/as estudiantes de los planes de estudio
Fuente: Universitas XXI y Encuesta perfil alumnado de nuevo ingreso curso 2015/16

Estudiantes que poseen alguna titulación universitaria

El 97.02% de los/as estudiantes que inician sus estudios en el Título objeto de análisis no poseen titulación universitaria.

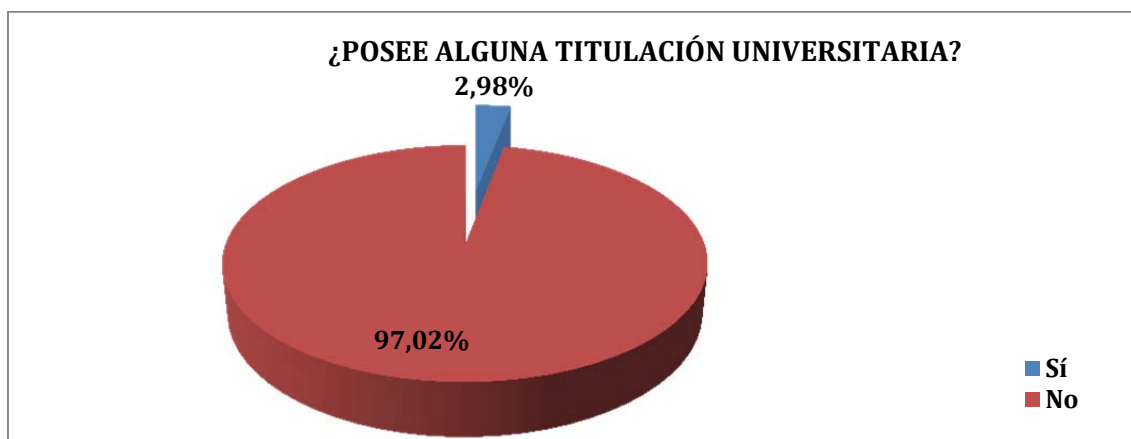


Gráfico 2.7
Estudiantes que poseen alguna titulación universitaria
Fuente: Universitas XXI y Encuesta perfil alumnado de nuevo ingreso curso 2015/16

Titulación universitaria que el/la estudiante posee

Las titulaciones que poseen los/as estudiantes que inician sus estudios en el Grado en Finanzas y Contabilidad son aparejadores y las diplomaturas en Fisioterapia y Turismo.

TITULACIÓN	PORCENTAJE
Aparejadores	40,00%
Diplomatura en Fisioterapia	20,00%
Diplomatura en Turismo	20,00%
No aparece en este listado	20,00%

Tabla 2.11

Titulación universitaria que el/la estudiante posee

Fuente: Universitas XXI y Encuesta perfil alumnado de nuevo ingreso curso 2015/16

Estudiantes que poseen algún idioma certificado

El 21.43 % de los/as estudiantes de nuevo ingreso poseen algún idioma certificado.

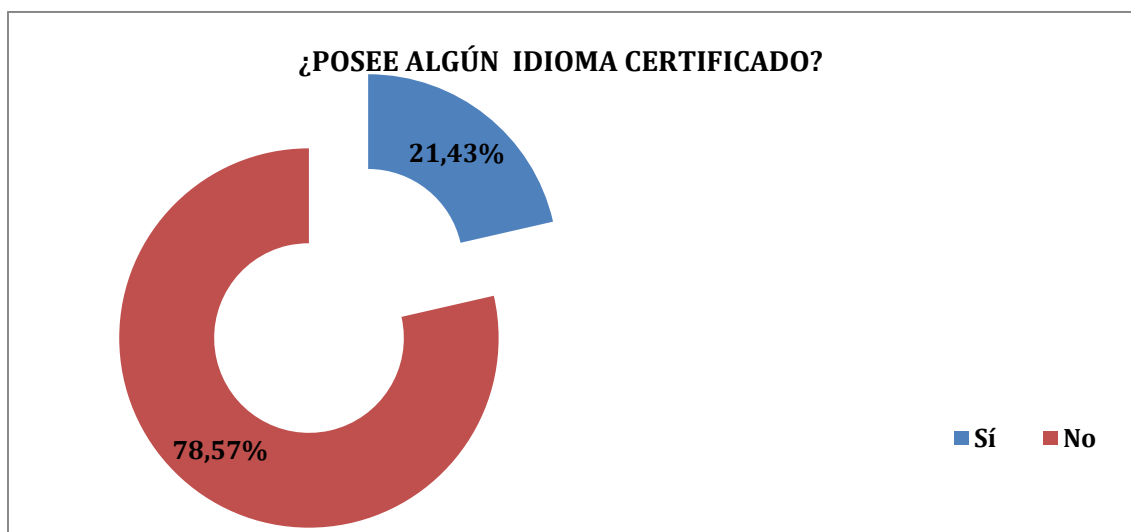


Gráfico 2.8

Estudiantes que poseen algún idioma certificado

Fuente: Universitas XXI y Encuesta perfil alumnado de nuevo ingreso curso 2015/16

Idioma certificado que el/la estudiante posee

Inglés es el idioma certificado que posee el 83,33% de estudiantes que tienen idioma certificado.

IDIOMA	PORCENTAJE
Inglés	83,33%
Francés	13,89%
Alemán	2,78%
Italiano	0,00%
Otros	0,00%

Tabla 2.12

Idioma certificado que el/la estudiante posee

Fuente: Universitas XXI y Encuesta perfil alumnado de nuevo ingreso curso 2015/16

Nivel de idioma certificado

De los/as estudiantes que poseen inglés como idioma certificado el 46,67% tienen el nivel B2.

El 40,00% de los/as estudiantes cuyo idioma certificado es francés poseen un nivel B1.

El 100% de los/as estudiantes cuyo idioma certificado es alemán tiene certificado un nivel A1.

	Inglés	Francés	Alemán	Italiano	Otros
A1	3,33%	20,00%	100,00%	0,00%	0,00%
A2	16,67%	0,00%	0,00%	0,00%	0,00%
B1	26,67%	40,00%	0,00%	0,00%	0,00%
B2	46,67%	20,00%	0,00%	0,00%	0,00%
C1	6,67%	20,00%	0,00%	0,00%	0,00%
C2	0,00%	0,00%	0,00%	0,00%	0,00%

Tabla 2.13

Nivel del idioma certificado

Fuente: Universitas XXI y Encuesta perfil alumnado de nuevo ingreso curso 2015/16

3. Perfil Sociodemográfico

Distribución por sexo de los/as estudiantes de nuevo ingreso

La mayoría del alumnado (55.95%) que inicia sus estudios en el Grado en Finanzas y Contabilidad es hombre.

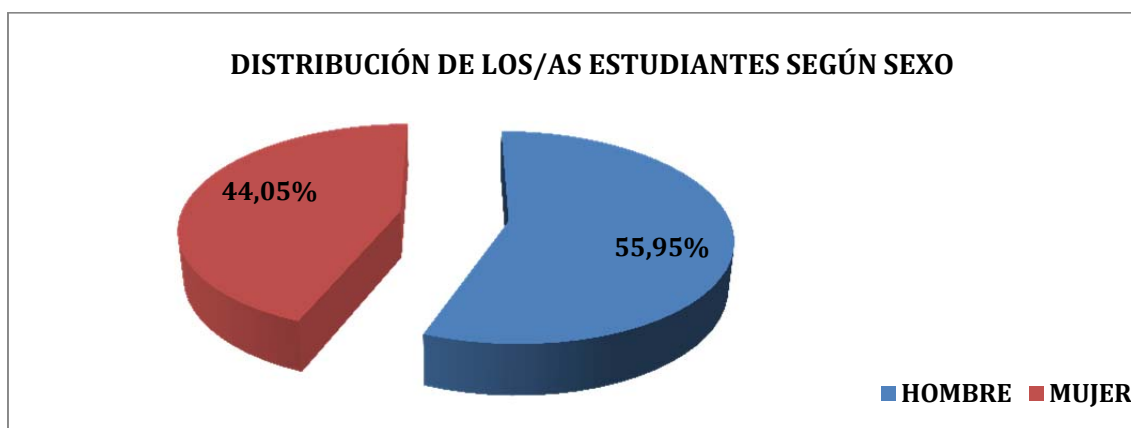


Gráfico 3.1

Sexo estudiantes

Fuente: Universitاس XXI y Fichero de preinscripción de la Junta de Andalucía 2015/16

Evolución de la distribución por sexo de los/as estudiantes de nuevo ingreso en los cursos académicos 2012/13, 2013/14, 2014/15 y 2015/16

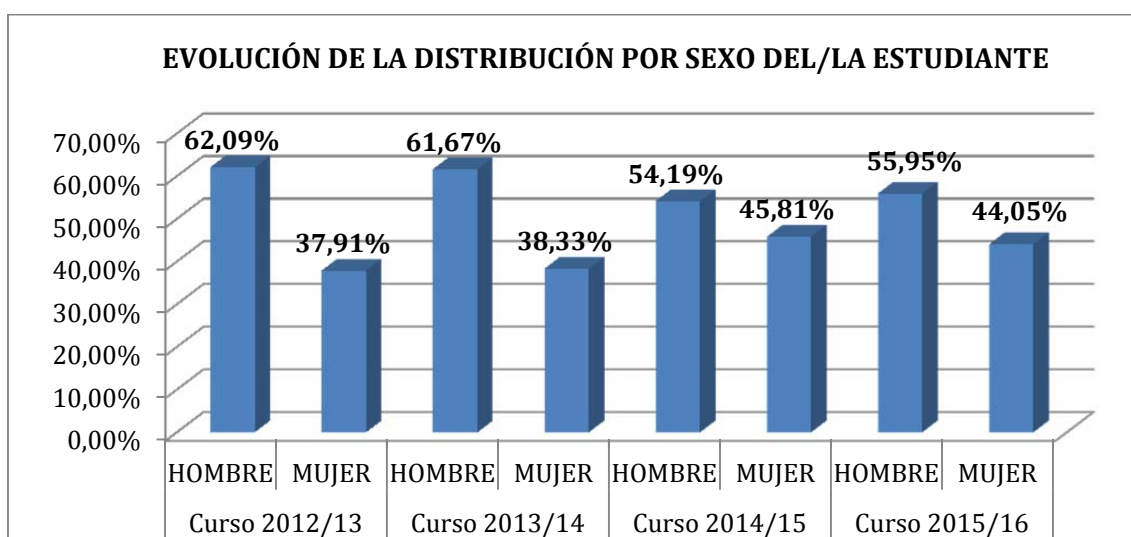


Gráfico 3.2

Evolución de la distribución según sexo estudiantes

Fuente: Universitاس XXI y Fichero de preinscripción de la Junta de Andalucía 2012/13, 2013/14, 2014/15 y 2015/16

Edad media del alumnado de nuevo ingreso

EDAD MEDIA	DESVIACIÓN TÍPICA
20,29	3,99

Tabla 3.1

Edad media alumnado de nuevo ingreso

Fuente: Universitas XXI y Fichero de preinscripción de la Junta de Andalucía curso 2015/16

Tipo de domicilio que tendrá durante el curso

El domicilio paterno es el que concentra a un mayor número de estudiantes (67.26%).

TIPO DE RESIDENCIA	PORCENTAJE
Colegio Mayor o Residencia Universitaria	5,36%
De otros familiares	2,38%
Hostal/Pensión/Casa particular	0,60%
Paterno	67,26%
Piso compartido de estudiantes	14,88%
Propio	7,74%
Otros	1,79%

Tabla 3.2

Tipo de domicilio que tendrá durante el curso

Fuente: Universitas XXI y Encuesta perfil alumnado de nuevo ingreso curso 2015/16

Municipio de residencia del/la estudiante durante el curso

Los municipios de residencia durante el curso en los que residen un mayor número de estudiantes son: Sevilla (87), Dos Hermanas (13) y Alcalá de Guadaíra (5).

MUNICIPIO	Nº ESTUDIANTES	PORCENTAJE
Alcalá de Guadaíra	5	2,98%
Alcolea del Río	1	0,60%
Almendralejo	1	0,60%
Aznalcollar	1	0,60%
Camas	1	0,60%
Carmona	2	1,19%
Constantina	1	0,60%
Córdoba	1	0,60%
Coria del Río	4	2,38%
Coronil (El)	1	0,60%
Cuervo de Sevilla (El)	1	0,60%
Desconocido	1	0,60%
Dos Hermanas	13	7,74%
Gelves	3	1,79%
Gerena	1	0,60%

Gines	1	0,60%
Jerez de la Frontera	2	1,19%
Lucena	1	0,60%
Mairena del Aljarafe	2	1,19%
Montequinto	6	3,57%
Montilla	1	0,60%
Morón de la Frontera	2	1,19%
Olivares	2	1,19%
Palacios y Villafranca Los	6	3,57%
Palomares del Rio	3	1,79%
Puente Genil	1	0,60%
Salteras	1	0,60%
San Juan de Aznalfarache	3	1,79%
San Nicolas del Puerto	1	0,60%
Santiponce	1	0,60%
Sevilla	87	51,79%
Tomares	4	2,38%
Utrera	2	1,19%
Valencina de la Concepción	1	0,60%
Villafranca de Los Barros	1	0,60%
Villanueva de la Serena	1	0,60%
Villaverde del Rio	1	0,60%
Viso del Alcor (El)	1	0,60%

Municipio de residencia del/la estudiante durante el curso

Fuente: Universitat XXI y Fichero de preinscripción de la Junta de Andalucía 2015/16

Municipio del domicilio familiar

El municipios de residencia familiar de los/as estudiantes de nuevo ingreso al que pertenece mayor número de estudiantes es Sevilla (67).

MUNICIPIO	Nº ESTUDIANTES	PORCENTAJE
Adra	1	0,60%
Alcalá de Guadaira	4	2,38%
Alcolea del Rio	1	0,60%
Algeciras	1	0,60%
Almendralejo	1	0,60%
Aracena	1	0,60%
Aznalcollar	1	0,60%
Badajoz	2	1,19%
Cádiz	1	0,60%
Calañas	1	0,60%
Camas	1	0,60%
Carmona	2	1,19%
Constantina	1	0,60%
Córdoba	1	0,60%
Coria del Rio	4	2,38%
Coronil (El)	1	0,60%
Cuervo de Sevilla (El)	1	0,60%
Desconocido	4	2,38%
Dos Hermanas	12	7,14%
Écija	2	1,19%
Espera	1	0,60%
Estepona	1	0,60%
Fuentes de Andalucía	1	0,60%

Gelves	2	1,19%
Gerena	1	0,60%
Gines	1	0,60%
Huelva	1	0,60%
Jerez de la Frontera	2	1,19%
Lucena	1	0,60%
Mairena del Aljarafe	2	1,19%
Montequinto	4	2,38%
Montilla	1	0,60%
Morón de la Frontera	2	1,19%
Navas de la Concepción (Las)	1	0,60%
Niebla	2	1,19%
Olivares	2	1,19%
Osuna	1	0,60%
Palacios y Villafranca Los	6	3,57%
Palomares del Rio	3	1,79%
Puente Genil	1	0,60%
Puerto de Santa María (El)	2	1,19%
Salteras	1	0,60%
San Juan de Aznalfarache	3	1,79%
San Nicolas del Puerto	1	0,60%
Sanlucar de Barrameda	1	0,60%
Santiponce	1	0,60%
Sevilla	67	39,88%
Tomares	4	2,38%
Trebujena	1	0,60%
Trigueros	1	0,60%
Utrera	2	1,19%
Valencina de la Concepción	1	0,60%
Villafranca de Los Barros	1	0,60%
Villanueva de la Serena	1	0,60%
Villaverde del Rio	1	0,60%
Viso del Alcor (El)	1	0,60%

Tabla 3.3

Municipio del domicilio familiar

Fuente: Universitat XXI y Fichero de preinscripción de la Junta de Andalucía curso 2015/16

País del domicilio familiar de residencia habitual de los/as estudiantes encuestados

El país del domicilio familiar de residencia habitual del 99,40% de los/as estudiantes encuestados es España.

PAÍS	PORCENTAJE
Marruecos	99,40%
España	0,60%

Tabla 3.4

País del domicilio familiar

Fuente: Universitat XXI y Fichero de preinscripción de la Junta de Andalucía curso 2015/16

Modalidad reconocida de dedicación al estudio

El 88.10 % de los/as estudiantes de nuevo ingreso del Grado en Finanzas y Contabilidad están dedicados a tiempo completo al mismo.

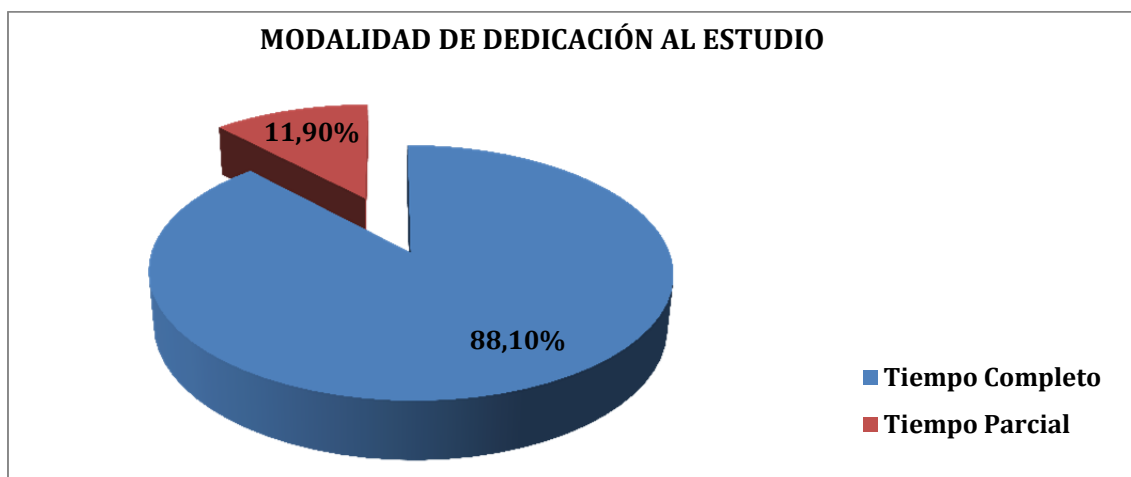


Gráfico 3.3

Modalidad de dedicación al estudio

Fuente: Universitas XXI y Fichero de preinscripción de la Junta de Andalucía 2015/16

Forma de sufragar los estudios

El 54.17% de los/as estudiantes sufragará sus estudios a través de la ayuda de padres o familiares.

FORMA DE SUFRAGAR LOS ESTUDIOS	PORCENTAJE
Ahorros	2,98%
Ayuda de padres o familiares	54,17%
Beca	33,93%
Ingresos propios	5,95%
Otros medios	2,98%

Tabla 3.5

Forma de sufragar los estudios

Fuente: Universitas XXI y Encuesta perfil alumnado de nuevo ingreso curso 2015/16

Estudiantes que trabajaron durante el curso anterior

El 19.64% de los/as estudiantes de nuevo ingreso del Grado en Finanzas y Contabilidad trabajaron durante el curso anterior.

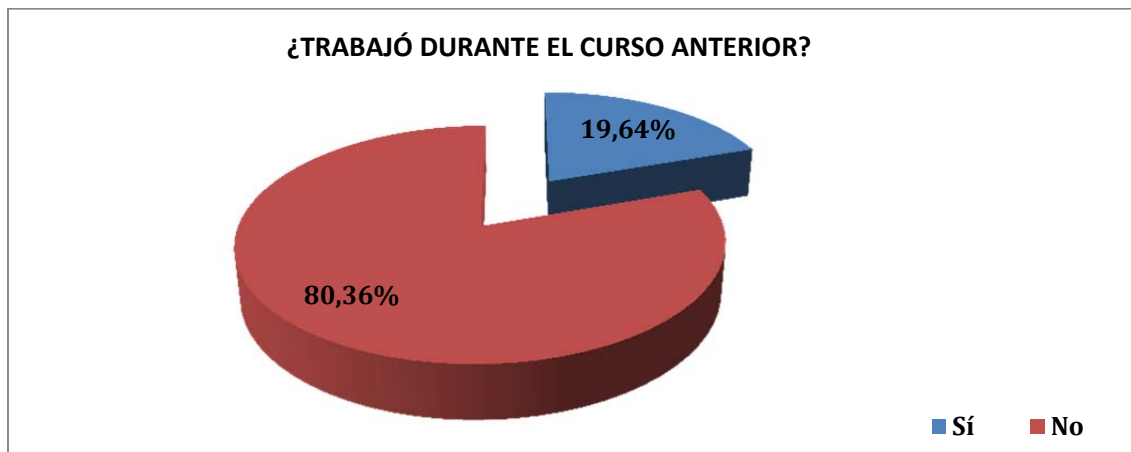


Gráfico 3.4

Estudiantes que trabajaron durante el curso anterior

Fuente: Universitat XXI y Encuesta perfil alumnado de nuevo ingreso curso 2015/16

Trabajo del/la estudiante durante el curso anterior

El trabajo del 30.30% de los/as estudiantes que trabajaron durante el curso anterior fue en un trabajo esporádico con una duración inferior a tres meses.

TRABAJO	PORCENTAJE
Trabajo esporádico (durante menos de tres meses)	30,30%
Trabajo a jornada parcial (durante más de tres meses)	21,21%
Trabajo a jornada completa (durante más de tres meses)	24,24%
No consta	24,24%

Tabla 3.6

Trabajo del/la estudiante durante el curso anterior

Fuente: Universitat XXI y Encuesta perfil alumnado de nuevo ingreso curso 2015/16

Trabajo actual del/la estudiante

La mayoría (76.79%) de los/as estudiantes encuestados no trabajan.

TRABAJO	PORCENTAJE
Directores y Gerentes	0,60%
Empleado de Tipo Contable y Administrativo	0,60%
Jubilados	0,60%
Ocupaciones Militares	1,19%
Otras Situaciones (Rentistas, ...)	0,60%
Parados	2,98%
Técnicos y Profesionales de Apoyo	0,60%
Trabajadores de los Servicios de Restauración, Personales, Protección y Vendedores de los Comercios	4,17%
Trabajadores no Cualificados	1,19%
No Aplica (el/la estudiante no trabaja)	76,79%
No Consta (el trabajo del/la estudiante no aparece en este listado)	10,71%

Tabla 3.7

Trabajo actual del/la estudiante

Fuente: Universitat XXI y Encuesta perfil alumnado de nuevo ingreso curso 2015/16

Medio de transporte que utilizará el/la estudiante para desplazarse durante el curso a la Universidad

El metro es el medio de transporte que concentra a un mayor número de estudiantes (86).

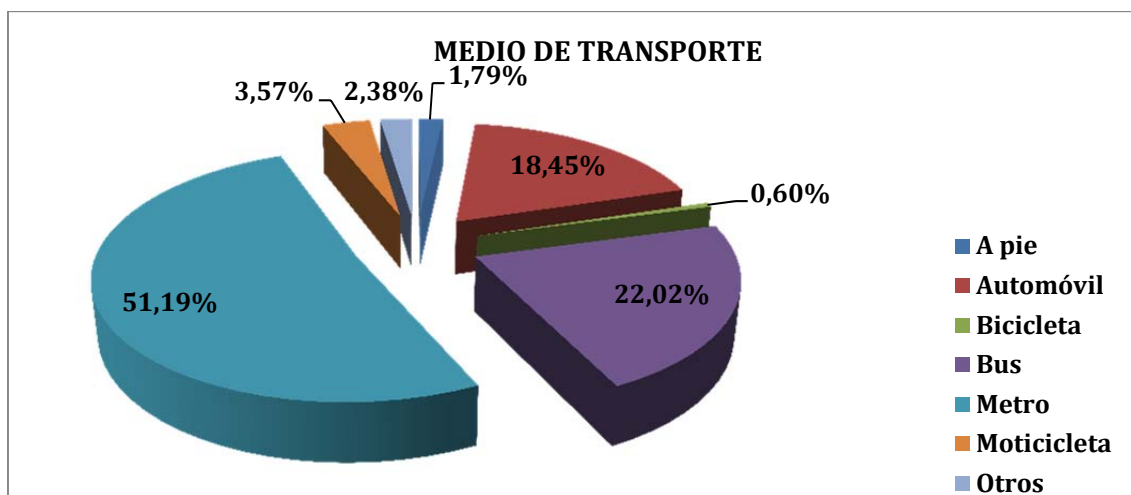


Gráfico 3.5

Medio de Transporte

Fuente: Universitas XXI y Encuesta perfil alumnado de nuevo ingreso curso 2015/16

Familia numerosa

La mayoría (80.36%) de los/as estudiantes de nuevo ingreso del Grado en Finanzas y Contabilidad no pertenecen a una familia numerosa.

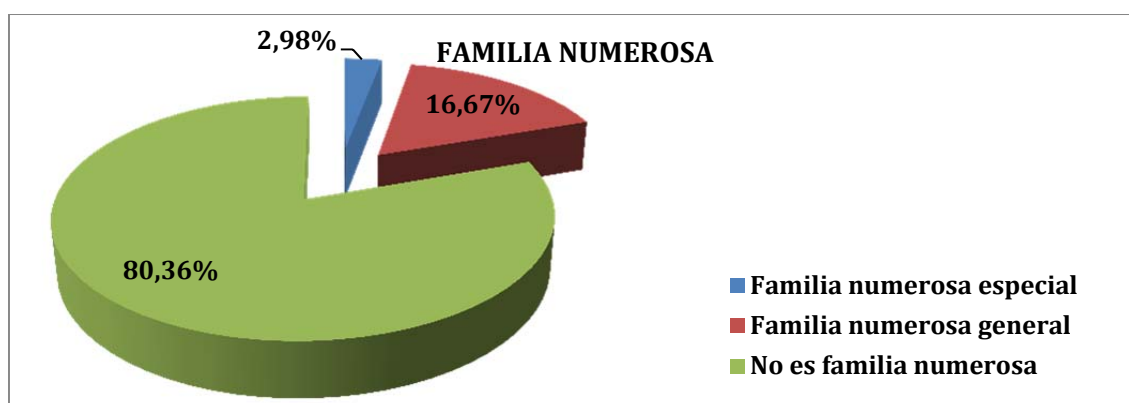


Gráfico 3.6

Familia numerosa

Fuente: Universitas XXI y Encuesta perfil alumnado de nuevo ingreso curso 2015/16

Nivel de estudios del padre y de la madre

El nivel de estudios superiores es el nivel de estudios que concentra a un mayor número de padres (44.05%) y de madres (36.90%).

NIVEL DE ESTUDIOS	PADRE	MADRE
Analfabeto	0,00%	0,00%
Sin estudios	5,36%	6,55%
Estudios Primarios	23,81%	23,81%
Estudios Secundarios	17,86%	24,40%
Estudios Superiores	44,05%	36,90%
No aplica ²⁸	4,17%	2,98%
No consta ²⁹	4,76%	5,36%

Tabla 3.8

Nivel de estudios del padre y de la madre

Fuente: Universitat XXI y Encuesta perfil alumnado de nuevo ingreso curso 2015/16

Trabajo del padre y de la madre

En el caso del padre o tutor la opción que concentra un mayor número de respuestas es la ausencia del trabajo en el listado, seguido de directores y gerentes (11.90%).

TRABAJO	PADRE
Artesanos y Trabajadores Cualificados de las Industrias Manufactureras, a Construcción, y la Minería, Excepto los Operadores de Instalaciones y Maquinaria	2,38%
Directores y Gerentes	11,90%
Empleado de Tipo Contable y Administrativo	5,95%
Incapacitados para Trabajar	1,79%
Jubilados	4,76%
Ocupaciones Militares	2,98%
Operadores de Instalaciones y Maquinaria y Montadores	1,79%
Otras Situaciones (Rentistas, ...)	4,17%
Parados	11,31%
Técnicos y Profesionales Científicos e Intelectuales	3,57%
Técnicos y Profesionales de Apoyo	6,55%
Trabajadores Cualificados en la Agricultura y en la Pesca	4,76%
Trabajadores de los Servicios de Restauración, Personales, Protección y Vendedores de los Comercios	5,36%
Trabajadores no Cualificados	4,17%
No Aplica ³⁰	5,36%
No Consta ³¹	23,21%

Tabla 3.9

Trabajo del padre

Fuente: Universitat XXI y Encuesta perfil alumnado de nuevo ingreso curso 2015/16

²⁸ En caso de que el/la estudiante forme una familia independiente económicamente del padre/madre o tutor/a.

²⁹ En este listado no aparece el nivel de estudios del padre/madre o tutor/a.

³⁰ En caso de que el/la estudiante forme una familia independiente económicamente del padre o tutor.

³¹ En este listado no aparece el trabajo del padre o tutor.

Amas de casa es el trabajo que ocupa a un mayor número de madres o tutoras (40.48%).

TRABAJO	MADRE
Amas/os de casa	40,48%
Directores y Gerentes	4,17%
Empleado de Tipo Contable y Administrativo	9,52%
Jubilados	1,19%
Otras Situaciones (Rentistas, ...)	1,19%
Parados	8,93%
Técnicos y Profesionales Científicos e Intelectuales	2,98%
Técnicos y Profesionales de Apoyo	4,76%
Trabajadores de los Servicios de Restauración, Personales, Protección y Vendedores de los Comercios	5,36%
Trabajadores no Cualificados	2,38%
No Aplica ³²	2,98%
No Consta ³³	16,07%

Tabla 3.10

Trabajo de la madre

Fuente: Universitat XXI y Encuesta perfil alumnado de nuevo ingreso curso 2015/16

³² En caso de que el/la estudiante forme una familia independiente económicamente de la madre o tutora.

³³ En este listado no aparece el trabajo de la madre o tutora.

4. Otros Aspectos

¿Qué aspecto influyó más en la decisión de estudiar en la UPO?

El 23.21% de los/as estudiantes consideran que otros aspectos no especificados en nuestro cuestionario han sido los que más han influido en la decisión de estudiar en la UPO.

ASPECTOS	PORCENTAJE
Aspectos económicos	1,79%
Ayuda financiera de la Universidad	1,19%
Centralización del Campus	2,38%
Escasa masificación y trato personalizado	13,10%
La vocación por la titulación	6,55%
Oferta de titulaciones	12,50%
Prestigio de la Universidad Pablo de Olavide	20,83%
Programación de actividades recreativas y culturales	1,19%
Salidas profesionales	8,33%
Ubicación geográfica	8,93%
Otros	23,21%

Tabla 4.1

Aspectos más influyentes en la decisión de estudiar en la UPO

Fuente: Universitas XXI y Encuesta perfil alumnado de nuevo ingreso curso 2015/16

¿Qué motivo influyó más para elegir la titulación en la que se matricula?

El 48.81% de los/as estudiantes incluidos en este estudio consideran las perspectivas laborales como el motivo que más influyó para elegir el Grado en Finanzas y Contabilidad.

MOTIVOS	PORCENTAJE
Adaptación a mis aptitudes	14,29%
Consejo de familiares, amigos...	7,74%
Desarrollar habilidades de liderazgo	1,19%
Falta de ayudas para cursar otros estudios	1,19%
Mejorar conocimientos y destrezas técnicas	6,55%
Mejorar oportunidades de ascenso en el empleo	2,38%
Perspectivas laborales	48,81%
Por exclusión de otros estudios	5,95%
Otros	11,90%

Tabla 4.2

Motivos para elegir la titulación en la que se matricula

Fuente: Universitas XXI y Encuesta perfil alumnado de nuevo ingreso curso 2015/16

¿En qué campo necesita una mayor ayuda?

Los Idiomas son considerados por el 43.45% de los alumnos/as de nuevo ingreso el campo en el que necesitan una mayor ayuda.

CAMPOS	PORCENTAJE
Capacidad de comprensión lectora	1,79%
Capacidad de redacción	3,57%
Crecimiento y desarrollo personal	3,57%
Destrezas informáticas	3,57%
Destrezas matemáticas	17,86%
Idiomas	43,45%
Orientación profesional	10,71%
Relaciones personales	1,19%
Técnicas de estudios	10,71%
Usos de la biblioteca	3,57%

Tabla 4.3

Campos en los que el/la estudiante necesita mayor ayuda

Fuente: Universitas XXI y Encuesta perfil alumnado de nuevo ingreso curso 2015/16

¿A través de qué medio ha recibido información de la Universidad Pablo de Olavide?

El 38.10% de los alumnos y alumnas de nuevo ingreso han recibido información de la Universidad a través de comentarios de personas del entorno.

MEDIOS	PORCENTAJE
Carteles y folletos	1,79%
La página Web (www.upo.es)	32,14%
Los comentarios de personas del entorno	38,10%
Los medios de comunicación externos (prensa, radio y televisión)	1,19%
Redes sociales	1,79%
Visitas a Ferias de Estudiantes	6,55%
Visitas de responsables de la Universidad al centro educativo	6,55%
Otros	11,90%

Tabla 4.4

Medio a través del cual ha recibido información

Fuente: Universitas XXI y Encuesta perfil alumnado de nuevo ingreso curso 2015/16

Valore la web del Centro al que pertenece la titulación en la que se ha matriculado

El 50.00% de nuestra muestra considera excelente la Web de su Centro.

VALORACIÓN	PORCENTAJE
Excelente. Con toda la información necesaria y actualizada	50,00%
Mejorable. Sólo información parcial y parcialmente actualizada	26,19%
Deficiente. Con información poco útil y desactualizada	3,57%
No conozco la web del Centro	20,24%

Tabla 4.5

Valoración Web del Centro

Fuente: Universitas XXI y Encuesta perfil alumnado de nuevo ingreso curso 2015/16

Valoración general de la Universidad Pablo de Olavide, de Sevilla

El 61.90% valoran como buena a la Universidad Pablo de Olavide, de Sevilla.

VALORACIÓN	PORCENTAJE
Mala	1,19%
Regular	5,36%
Buena	61,90%
Excelente	20,83%
NS/NC	10,71%

Tabla 4.6

Valoración general de la UPO

Fuente: Universitas XXI y Encuesta perfil alumnado de nuevo ingreso curso 2015/16

5. Anexo



Questionario Perfil de estudiantes de nuevo ingreso de Grado de la Universidad Pablo de Olavide, de Sevilla Curso 2015/16

1. Acceso a la Universidad:		Procedencia de los datos
Titulación en la que se matricula	Código:	Ficheros preinscripción Junta de Andalucía
Naturaleza del centro en el que cursó el estudio de acceso	<input type="checkbox"/> Centro Público <input type="checkbox"/> Centro Privado <input type="checkbox"/> Centro Privado Concertado	Encuestas perfil alumnado Nuevo Ingreso (UXXI)
Especialidad del estudio de acceso al nivel universitario	Código:	Encuestas perfil alumnado Nuevo Ingreso (UXXI)
Estudio de acceso	Código:	Encuestas perfil alumnado Nuevo Ingreso (UXXI)
Municipio del centro en el que cursó el último año del estudio de acceso	Código:	Encuestas perfil alumnado Nuevo Ingreso (UXXI)
País en que cursó el último año del estudio de acceso	Código:	Encuestas perfil alumnado Nuevo Ingreso (UXXI)
Último año que cursó el título que le da acceso al nivel universitario	(desplegable) 4 dígitos	Encuestas perfil alumnado Nuevo Ingreso (UXXI)
Forma de acceso al Sistema Universitario	Código:	Encuestas perfil alumnado Nuevo Ingreso (UXXI)
Accede por primera vez al Sistema Universitario Español este curso	<input type="checkbox"/> Sí <input type="checkbox"/> No	Encuestas perfil alumnado Nuevo Ingreso (UXXI)
Año de acceso al Sistema Universitario Español	(desplegable) 4 dígitos	Encuestas perfil alumnado Nuevo Ingreso (UXXI)
Nota de acceso		Ficheros preinscripción Junta de Andalucía
Mes en el que aprueba el acceso a la universidad	<input type="checkbox"/> Junio <input type="checkbox"/> Septiembre <input type="checkbox"/> Desconocido	Ficheros preinscripción Junta de Andalucía
Orden de elección en la Titulación en la que se matricula	<input type="checkbox"/> 1ª <input type="checkbox"/> 2ª <input type="checkbox"/> 3ª <input type="checkbox"/> 4ª	Ficheros preinscripción Junta de Andalucía
Si no fue admitido en 1ª opción en otra titulación de la UPO, indique dicha titulación	Titulación: (desplegable)	Encuestas perfil alumnado Nuevo Ingreso (UXXI)
¿Conoce los planes de estudio de la titulación en la que se matricula?	<input type="checkbox"/> Nada <input type="checkbox"/> Algo <input type="checkbox"/> Bastante <input type="checkbox"/> Mucho <input type="checkbox"/> NS/NC	Encuestas perfil alumnado Nuevo Ingreso (UXXI)
Indique, si la tiene, qué otra titulación universitaria posee	(desplegable)	Encuestas perfil alumnado Nuevo Ingreso (UXXI)
Indique, si lo tiene, su segundo idioma certificado y el nivel de dicha certificación	Código del idioma y nivel certificado	Encuestas perfil alumnado Nuevo Ingreso (UXXI)
2. Perfil sociodemográfico:		
Sexo	<input type="checkbox"/> Hombre <input type="checkbox"/> Mujer	Ficheros preinscripción Junta de Andalucía
Año de nacimiento		Ficheros preinscripción Junta de Andalucía
Tipo de domicilio que tendrá durante el curso	<input type="checkbox"/> Paterno <input type="checkbox"/> Propio <input type="checkbox"/> De otros familiares <input type="checkbox"/> Colegio Mayor o Residencia Universitaria <input type="checkbox"/> Hostal/Pensión/Casa particular <input type="checkbox"/> Piso compartido de estudiantes <input type="checkbox"/> Otros	Encuestas perfil alumnado Nuevo Ingreso (UXXI)
Municipio de residencia durante el curso	Código:	Ficheros preinscripción Junta de Andalucía
Municipio del domicilio familiar	Código:	Ficheros preinscripción Junta de Andalucía
País del domicilio familiar de residencia habitual	Código:	Ficheros preinscripción Junta de Andalucía
Modalidad reconocida de dedicación al estudio	<input type="checkbox"/> Tiempo completo <input type="checkbox"/> Tiempo parcial	Ficheros preinscripción Junta de Andalucía
¿Cómo sufragará sus estudios?	<input type="checkbox"/> Beca <input type="checkbox"/> Ingresos propio <input type="checkbox"/> Ahorros <input type="checkbox"/> Ayuda de padres o familiares <input type="checkbox"/> Otros medios	Encuestas perfil alumnado Nuevo Ingreso (UXXI)
¿Trabajó durante el curso anterior?	Código:	Encuestas perfil alumnado Nuevo Ingreso (UXXI)
¿Tiene trabajo actualmente?	Código:	Encuestas perfil alumnado Nuevo Ingreso (UXXI)
¿Qué medio de transporte utilizará para desplazarse durante el curso a la Universidad?	<input type="checkbox"/> A pie <input type="checkbox"/> Bus <input type="checkbox"/> Metro <input type="checkbox"/> Automóvil <input type="checkbox"/> Motocicleta <input type="checkbox"/> Bicicleta <input type="checkbox"/> Otros	Encuestas perfil alumnado Nuevo Ingreso (UXXI)
Familia numerosa	Código:	Ficheros preinscripción Junta de Andalucía
Nivel de estudios del padre	Código:	Encuestas perfil alumnado Nuevo Ingreso (UXXI)
Nivel de estudios de la madre	Código:	Encuestas perfil alumnado Nuevo Ingreso (UXXI)
Trabajo del padre	Código:	Encuestas perfil alumnado Nuevo Ingreso (UXXI)
Trabajo de la madre	Código:	Encuestas perfil alumnado Nuevo Ingreso (UXXI)
3. Otros aspectos:		
¿Qué aspecto influyó más en la decisión de estudiar en la UPO?	Código:	Encuestas perfil alumnado Nuevo Ingreso (UXXI)
¿Qué motivo influyó más para elegir la titulación en que se matricula?	Código:	Encuestas perfil alumnado Nuevo Ingreso (UXXI)
¿En qué campo necesita una mayor ayuda?	Código:	Encuestas perfil alumnado Nuevo Ingreso (UXXI)
¿A través de qué medio ha recibido información de la Universidad Pablo de Olavide?	Código:	Encuestas perfil alumnado Nuevo Ingreso (UXXI)
Por favor, señale su valoración general con la Universidad Pablo de Olavide.	<input type="checkbox"/> Mala <input type="checkbox"/> Regular <input type="checkbox"/> Buena <input type="checkbox"/> Excelente <input type="checkbox"/> NS/NC	Encuestas perfil alumnado Nuevo Ingreso (UXXI)
Valore la web del Centro al que pertenece la titulación en la que se ha matriculado.	<input type="checkbox"/> Excelente. Con toda la información necesaria y actualizada. <input type="checkbox"/> Mejorable. Sólo información parcial y parcialmente actualizada. <input type="checkbox"/> Deficiente. Con información poco útil y desactualizada. <input type="checkbox"/> No conozco la web del Centro.	Encuestas perfil alumnado Nuevo Ingreso (UXXI)