



Informe sobre el Perfil del Alumnado de Nuevo Ingreso de los títulos oficiales de Grado

Curso académico 2015-16

Área de Calidad

Universidad Pablo de Olavide, de Sevilla

Sevilla , febrero de 2016

ÍNDICE

1. Muestra	3
Evolución de la muestra	4
Participación	4
2. Acceso a la Universidad	5
Naturaleza del centro en que los/as estudiantes encuestados cursaron el estudio de acceso.....	5
Especialidad del estudio de acceso al nivel universitario	6
Municipio del Centro en el que cursó el último año del estudio de acceso	6
País en el que cursó el último año del estudio de acceso.....	11
Último año que cursó el título que le da acceso al nivel universitario.....	11
Accede por primera vez al Sistema Universitario Español.....	12
Año de acceso al Sistema Universitario Español.....	12
Forma de admisión del estudio a la universidad.....	13
Nota media con la que el/la estudiante accede a la Universidad desagregado por forma de admisión al estudio en la universidad	14
Porcentaje de estudiantes que acceden al Título con puntuación igual o superior al 60% de la puntuación máxima por forma de admisión.....	14
Mes en que los/as estudiantes aprobaron el acceso a la universidad.....	15
Evolución del mes en que los/as estudiantes aprobaron el acceso a la universidad.....	16
Porcentaje de alumnos/as que no han sido admitidos/as en primera opción en la titulación en la que se matriculan.....	16
Distribución de la elección del Título Oficial de Grado en la que el/la estudiante de Grado de la Universidad Pablo de Olavide, de Sevilla, se matricula en los cursos académicos 2012/13, 2013/14, 2014/15 y 2015/16.....	17
Titulación universitaria que el/la estudiante posee.....	18
3. Perfil Sociodemográfico.....	21
Distribución por sexo de los/as estudiantes de nuevo ingreso.....	21
Evolución de la distribución por sexo de los/as estudiantes de nuevo ingreso en los cursos académicos 2012/13, 2013/14, 2014/15 y 2015/16.....	21
Edad media del alumnado de nuevo ingreso.....	22
Tipo de domicilio que tendrá durante el curso	22
Municipio de residencia del/la estudiante durante el curso	22
Municipio del domicilio familiar.....	26
País del domicilio familiar de residencia habitual de los/as estudiantes encuestados.....	32
Modalidad reconocida de dedicación al estudio	32
Forma de sufragar los estudios	32

Estudiantes que trabajaron durante el curso anterior.....	33
Trabajo del/la estudiante durante el curso anterior.....	33
Trabajo actual del/la estudiante	34
Medio de transporte que utilizará el/la estudiante para desplazarse durante el curso a la Universidad	34
Familia numerosa.....	35
Nivel de estudios del padre y de la madre	35
Trabajo del padre y de la madre	36
4. Otros Aspectos.....	38
¿Qué aspecto influyó más en la decisión de estudiar en la UPO?	38
¿Qué motivo influyó más para elegir la titulación que se matricula?.....	38
¿En qué campo necesita una mayor ayuda?.....	39
¿A través de que medio ha recibido información de la Universidad Pablo, de Olavide?	39
Valore la web del Centro al que pertenece la titulación en la que se ha matriculado	40
Valoración general de la Universidad Pablo de Olavide, de Sevilla	40
5. Anexo.....	41

1. Muestra

El objetivo de este informe es el de conocer el perfil del/la estudiante de nuevo ingreso de los títulos oficiales de Grado de la Universidad Pablo de Olavide, de Sevilla (UPO) en el curso académico 2015/16. El Área de Calidad ha diseñado un cuestionario para obtener los datos necesarios para la realización del presente estudio contemplando distintos aspectos relativos a las dimensiones que se centran en la trayectoria académica, expectativas, motivaciones, intereses, etc.

El presente informe refleja los resultados obtenidos del análisis realizado a los datos obtenidos a través de nuestro cuestionario (anexo).

FICHA TÉCNICA DEL ESTUDIO: "PERFIL DEL ALUMNADO DE NUEVO INGRESO"				
<p>Estudio realizado por el <i>Área de Calidad</i>, dependiente de la <i>Dirección General de Seguimiento y Garantía de Calidad</i> y del <i>Vicerrectorado de TIC, Calidad e Innovación</i> de la Universidad Pablo de Olavide, de Sevilla, en colaboración con el <i>Servicio de Tecnologías de la Información y las Comunicaciones</i> para la extracción de datos de los ficheros de preinscripción de la Junta de Andalucía y Universitat XXI, con el <i>Área de Gestión de Matrícula y Expediente Académico de Grado</i> para la recogida on-line de datos en el período de automatrícula y con el <i>Área de Gestión Administrativa de Asistencia al Estudiante de Grado</i> para obtener información general sobre las formas de admisión a la universidad.</p> <p>Período de evaluación: Curso académico 2015/16</p> <p>Objeto de estudio: Perfil del alumnado de nuevo ingreso</p> <p>Período de realización del trabajo de campo: Julio- Octubre</p> <p>Instrumento de evaluación: Cuestionario realizado al/a la estudiante de nuevo ingreso, con preguntas acerca de su perfil sociodemográfico, trayectoria académica, tipo de acceso, formación, expectativas, necesidades... y datos extraídos de la aplicación informática UXXI, Datawarehouse y de los ficheros de preinscripción de la Junta de Andalucía.</p> <p>Análisis de datos: paquete de análisis estadístico IBM SPSS 22 para Windows y hoja de cálculo Microsoft Excel.</p>				
CONCEPTO		DEFINICIÓN	RESULTADOS	TASA DE RESPUESTA
CUESTIONARIO	POBLACIÓN	Estudiantes de nuevo ingreso de los títulos de Grado de la UPO	2060	98,50%
	MUESTRA	Cuestionarios cumplimentados por los/as estudiantes de nuevo ingreso de los títulos de Grado de la UPO	2029	

Tabla 1.1

Ficha técnica del estudio sobre el perfil del alumnado de nuevo ingreso

Fuente: Área de Gestión de Matrícula y Expediente Académico de Grado, Universitat XXI, Fichero de preinscripción de la Junta de Andalucía, Datawarehouse y Encuesta perfil alumnado de nuevo ingreso curso 2015/16

En la elaboración de este informe se han considerado los dieciocho títulos de grado ofertados por la Universidad Pablo de Olavide, de Sevilla (Grado en Administración y Dirección de Empresas, Grado en Análisis Económico, Grado en Biotecnología, Grado en

Ciencias Ambientales, Grado en Ciencias de la Actividad Física y del Deporte, Grado en Ciencias Políticas y de la Administración, Grado en Criminología, Grado en Derecho, Grado en Educación Social, Grado en Finanzas y Contabilidad, Grado en Geografía e Historia, Grado en Humanidades, Grado en Ingeniería Informática en Sistemas de Información, Grado en Nutrición Humana y Dietética, Grado en Relaciones Laborales y Recursos Humanos, Grado en Sociología, Grado en Trabajo Social y Grado en Traducción e Interpretación).

Evolución de la muestra

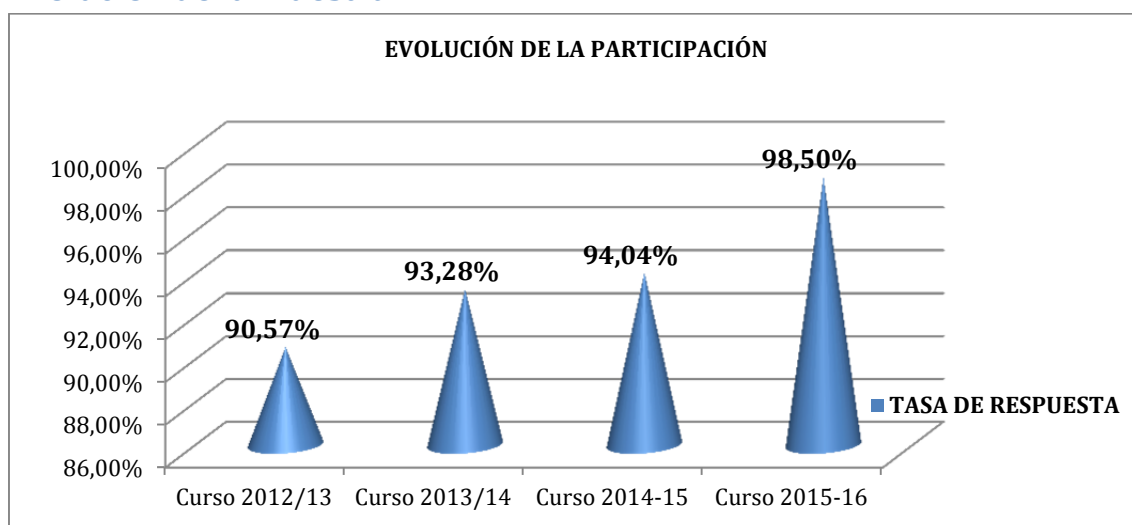


Gráfico 1.1

Evolución de la muestra cursos académico 2012/13, 2013/14, 2014/15 y 2015-16

Fuente: Área de Gestión de Matrícula y Expediente Académico de Grado, Universitat XXI, Fichero de preinscripción de la Junta de Andalucía y Encuesta perfil alumnado de nuevo ingreso curso 2012/13, 2013/14, 2014/15 y 2015/16

Participación



Gráfico 1.2
Participación

Fuente: Área de Gestión de Matrícula y Expediente Académico de Grado, Universitat XXI, Fichero de preinscripción de la Junta de Andalucía y Encuesta perfil alumnado de nuevo ingreso curso 2015/16

2. Acceso a la Universidad

Naturaleza del centro en que los/as estudiantes encuestados cursaron el estudio de acceso

El 75.31% de los/as estudiantes que inician sus estudios de Grado en la UPO en el curso académico 2015/16 proceden de centros públicos.

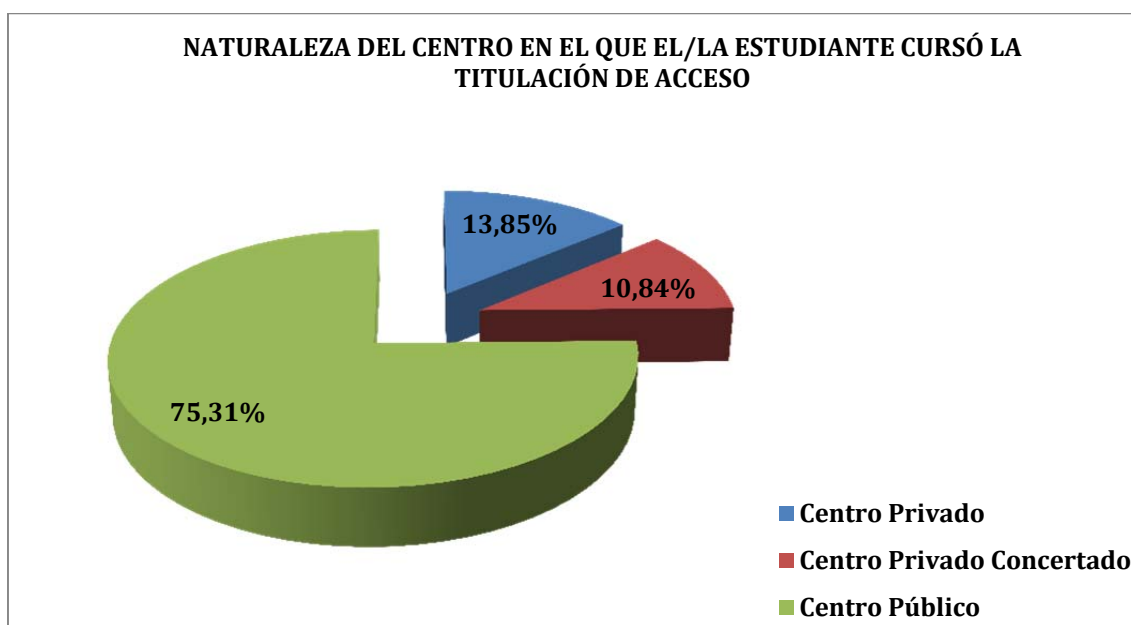


Gráfico 2.1

Naturaleza del centro en que los/as estudiantes encuestados cursaron el estudio de acceso

Fuente: Universitas XXI y Encuesta perfil alumnado de nuevo ingreso curso 2015/16

Especialidad del estudio de acceso al nivel universitario

El Bachillerato LOE de Humanidades y Ciencias Sociales ha sido la opción cursada por un mayor número de estudiantes (780).

OPCIONES	Nº ESTUDIANTES ¹	PORCENTAJE
Bachillerato LOE	1067	58,02%
Artes	9	0,49%
Ciencias y Tecnología	278	15,12%
Humanidades y Ciencias Sociales	780	42,41%
Bachillerato LOGSE	464	25,23%
Artes	2	0,11%
Tecnología	23	1,25%
Ciencias de la Naturaleza y de la Salud	107	5,82%
Humanidades y Ciencias Sociales	332	18,05%
COU	7	0,38%
Biosanitarias	1	0,05%
Técnica	3	0,16%
Ciencias Sociales	1	0,05%
Humanidades	2,00	0,11%
Formación Profesional o Título Equivalente	249	13,54%
Actividades físicas y deportivas	63	3,43%
Administración y gestión	70	3,81%
Agraria	2	0,11%
Artes gráficas	2	0,11%
Artes y Artesanías	1	0,05%
Comercio y marketing	10	0,54%
Edificación y obra civil	2	0,11%
Electricidad y electrónica	4	0,22%
Energía y agua	1	0,05%
Hostelería y turismo	8	0,44%
Imagen personal	1	0,05%
Imagen y sonido	1	0,05%
Informática y comunicaciones	13	0,71%
Sanidad	26	1,41%
Seguridad y medio ambiente	1	0,05%
Servicios socioculturales y a la comunidad	43	2,34%
Transporte y mantenimiento de vehículos	1	0,05%
No aplica (el/la estudiante no accede por secundaria)	10	0,54%
No consta (la especialidad del estudio de acceso no aparece en este listado)	42	2,28%

Tabla 2.1

Especialidad del estudio de acceso al nivel universitario

Fuente: Universitat XXI y Encuesta perfil alumnado de nuevo ingreso curso 2015/16

Municipio del Centro en el que cursó el último año del estudio de acceso

Sevilla (37,36%) es el municipio del centro en el que los/as estudiantes que inician sus estudios cursaron el último año del estudio de acceso que presenta mayor porcentaje de estudiantes

¹ Se han eliminado 190 respuestas de la muestra por considerarse incongruente la respuesta dada a los ítems: Especialidad del estudio de acceso al nivel universitario y Estudio de acceso. Tasa de participación calculada sobre la muestra considerada 90.63%.

MUNICIPIO	Nº ESTUDIANTES	PORCENTAJE
Ababuj	2	0,10%
Abades	6	0,30%
Abadía	3	0,15%
Abadín	5	0,25%
Abáigar	1	0,05%
Ábalos	1	0,05%
Abánades	1	0,05%
Abanilla	1	0,05%
Abanto	3	0,15%
Adeje	2	0,10%
Adra	1	0,05%
Aguilar de la Frontera	1	0,05%
Alaquàs	1	0,05%
Alcalá de Guadaíra	57	2,81%
Alcalá de Henares	2	0,10%
Alcalá de los Gazules	1	0,05%
Alcalá del Río	5	0,25%
Alcalá la Real	2	0,10%
Alcaudete	1	0,05%
Alcoy/Alcoi	1	0,05%
Algaba (La)	3	0,15%
Algeciras	13	0,64%
Algodonales	1	0,05%
Alhama de Almería	1	0,05%
Alicante/Alacant	1	0,05%
Aljaraque	1	0,05%
Almendralejo	7	0,34%
Almería	5	0,25%
Almodóvar del Río	1	0,05%
Almonte	5	0,25%
Almuñécar	1	0,05%
Andújar	2	0,10%
Antequera	3	0,15%
Aracena	9	0,44%
Arahal	10	0,49%
Archidona	1	0,05%
Arcos de la Frontera	8	0,39%
Arrecife	1	0,05%
Ayamonte	4	0,20%
Azuaga	3	0,15%
Badajoz	18	0,89%
Baena	3	0,15%
Baeza	1	0,05%
Barbate	2	0,10%
Barcelona	2	0,10%
Barrios (Los)	1	0,05%
Baza	1	0,05%
Benidorm	1	0,05%
Bollullos Par del Condado	4	0,20%
Bonares	3	0,15%
Bormujos	17	0,84%
Bornos	4	0,20%
Brenes	4	0,20%
Burguillos	1	0,05%
Burlada/Burlata	1	0,05%
Cabezas de San Juan (Las)	10	0,49%
Cabra	2	0,10%
Cáceres	10	0,49%
Cádiz	32	1,58%

Calañas	1	0,05%
Camas	6	0,30%
Campillos	1	0,05%
Cantillana	2	0,10%
Carlota (La)	1	0,05%
Carmona	13	0,64%
Carolina (La)	1	0,05%
Cartaya	1	0,05%
Castellón de la Plana/Castelló de la Plana	1	0,05%
Castilleja de la Cuesta	10	0,49%
Castrillón	1	0,05%
Castro del Río	2	0,10%
Cazalla de la Sierra	2	0,10%
Ceuta	4	0,20%
Chiclana de la Frontera	6	0,30%
Chipiona	1	0,05%
Ciudad Real	1	0,05%
Coín	2	0,10%
Conil de la Frontera	2	0,10%
Constantina	3	0,15%
Córdoba	30	1,48%
Coria del Río	19	0,94%
Cortegana	1	0,05%
Cuervo de Sevilla (El)	3	0,15%
Dehesa de Montejo	1	0,05%
Dénia	1	0,05%
Don Benito	3	0,15%
Donostia-San Sebastián	1	0,05%
Dos Hermanas	132	6,51%
Écija	26	1,28%
Ejido (El)	1	0,05%
Elche/Elx	1	0,05%
Espadaña	1	0,05%
Espartinas	7	0,34%
Estepa	8	0,39%
Estepona	2	0,10%
Fernán-Núñez	2	0,10%
Fregenal de la Sierra	3	0,15%
Fresno de Caracena	1	0,05%
Fuensalida	1	0,05%
Fuente de Cantos	3	0,15%
Fuente del Maestro	1	0,05%
Fuentes de Andalucía	1	0,05%
Gerena	4	0,20%
Gibraleón	1	0,05%
Gijón	1	0,05%
Gines	14	0,69%
Granada	3	0,15%
Guareña	2	0,10%
Herrera	4	0,20%
Hinojosa del Duque	2	0,10%
Hornachos	1	0,05%
Huelva	36	1,77%
Illora	1	0,05%
Irún	2	0,10%
Isla Cristina	3	0,15%
Isla Mayor	3	0,15%
Jaén	4	0,20%
Jerez de la Frontera	36	1,77%
Jerez de los Caballeros	2	0,10%

Jimena de la Frontera	2	0,10%
Lebrija	6	0,30%
Lepe	2	0,10%
Línea de la Concepción (La)	5	0,25%
Llerena	4	0,20%
Lora del Río	1	0,05%
Lucena	3	0,15%
Madrid	7	0,34%
Mairena del Alcor	7	0,34%
Mairena del Aljarafe	44	2,17%
Málaga	8	0,39%
Mancha Real	3	0,15%
Manzanares	2	0,10%
Maó	1	0,05%
Mara	1	0,05%
Marbella	6	0,30%
Marchena	13	0,64%
Marmolejo	1	0,05%
Medina-Sidonia	3	0,15%
Melilla	1	0,05%
Mérida	7	0,34%
Minas de Riotinto	1	0,05%
Miranda de Ebro	1	0,05%
Monesterio	2	0,10%
Montehermoso	2	0,10%
Montellano	3	0,15%
Montijo	2	0,10%
Montilla	4	0,20%
Montoro	4	0,20%
Morón de la Frontera	22	1,08%
Ojén	1	0,05%
Oliva de la Frontera	1	0,05%
Olivares	9	0,44%
Olivenza	1	0,05%
Olvera	6	0,30%
Osuna	6	0,30%
Oviedo	1	0,05%
Palacios y Villafranca (Los)	18	0,89%
Palma	1	0,05%
Palma del Condado (La)	7	0,34%
Palma del Río	4	0,20%
Palmas de Gran Canaria (Las)	1	0,05%
Paterna del Campo	1	0,05%
Peñarroya-Pueblonuevo	2	0,10%
Pilas	4	0,20%
Plasencia	2	0,10%
Pontes de García Rodríguez (As)	1	0,05%
Portezuelo	1	0,05%
Pozoblanco	4	0,20%
Puebla de Cazalla (La)	4	0,20%
Puebla de Guzmán	3	0,15%
Puebla del Río (La)	6	0,30%
Puente Genil	5	0,25%
Puerto de Santa María (El)	34	1,68%
Puerto Real	3	0,15%
Puertollano	2	0,10%
Quinto	1	0,05%
Rambla (La)	4	0,20%
Realejos (Los)	1	0,05%
Rincón de la Victoria	2	0,10%

Rinconada (La)	17	0,84%
Ronda	10	0,49%
Rota	5	0,25%
Sabadell	1	0,05%
Salamanca	1	0,05%
Salomó	1	0,05%
San Fernando	16	0,79%
San Juan de Aznalfarache	11	0,54%
San Roque	3	0,15%
Sanlúcar de Barrameda	9	0,44%
Sanlúcar la Mayor	10	0,49%
Santa Cruz de Tenerife	2	0,10%
Santa Marta	1	0,05%
Santa Olalla del Cala	2	0,10%
Santander	1	0,05%
Santiago de Compostela	1	0,05%
Santiponce	5	0,25%
Santos de Maimona (Los)	1	0,05%
Saucejo (El)	2	0,10%
Segura de León	3	0,15%
Sevilla	758	37,36%
Talavera la Real	1	0,05%
Tarifa	1	0,05%
Teguise	1	0,05%
Tocina	3	0,15%
Tomares	20	0,99%
Trigueros	2	0,10%
Tui	1	0,05%
Úbeda	1	0,05%
Úbrique	14	0,69%
Umbrete	4	0,20%
Utrera	22	1,08%
Valencia	2	0,10%
Valencina de la Concepción	7	0,34%
Valverde del Camino	2	0,10%
Vejer de la Frontera	3	0,15%
Vélez-Málaga	3	0,15%
Vigo	1	0,05%
Villafranca de los Barros	5	0,25%
Villamartín	1	0,05%
Villanueva de la Serena	5	0,25%
Villaverde del Río	2	0,10%
Viñuelas	1	0,05%
Viso del Alcor (El)	2	0,10%
Vitoria-Gasteiz	2	0,10%
Zafra	5	0,25%
Zalamea de la Serena	1	0,05%
No aplica (el centro donde cursó el último año del estudio de acceso no se encuentra en un municipio español)	7	0,34%
No consta (el municipio español del centro donde cursó el último año del estudio de acceso no aparece en este listado)	23	1,13%

Tabla 2.2

Municipio del Centro en el que cursó el último año del estudio de acceso

Fuente: Universitat XXI y Encuesta perfil alumnado de nuevo ingreso curso 2015/16

País en el que cursó el último año del estudio de acceso

El 98.82% de los/as estudiantes que inician sus estudios en los títulos de Grado de la UPO han cursado el estudio de acceso en España.

PAÍS	PORCENTAJE
Afganistán	0,20%
Albania	0,15%
Alemania	0,15%
Antillas Holandesas	0,05%
Arabia Saudita	0,05%
Argentina	0,05%
Burkina Faso	0,15%
España	98,82%
Holanda	0,05%
Irán	0,05%
Marruecos	0,15%
Perú	0,10%
Portugal	0,05%

Tabla 2.3

País en el que cursó el último año del estudio de acceso

Fuente: Universitat XXI y Encuesta perfil alumnado de nuevo ingreso curso 2015/16

Último año que cursó el título que le da acceso al nivel universitario

Mayoritariamente (72.35%) 2015 fue el último año en el que los/as estudiantes que inician sus estudios en el curso 2015/16 cursaron el título que le da acceso al nivel universitario.

AÑO	PORCENTAJE
1975	0,20%
1976	0,20%
1977	0,20%
1981	0,10%
1982	0,10%
1984	0,10%
1985	0,05%
1990	0,05%
1991	0,10%
1993	0,10%
1994	0,10%
1996	0,15%
1997	0,05%
2000	0,10%
2001	0,05%
2002	0,10%
2003	0,05%
2005	0,15%
2006	0,10%
2007	0,30%
2008	0,30%
2009	0,15%
2010	0,64%
2011	1,18%

2012	1,77%
2013	4,93%
2014	16,07%
2015	72,35%
No Consta	0,30%

Tabla 2.4

Último año que cursó el título que le da acceso al nivel universitario

Fuente: Universitat XXI y Encuesta perfil alumnado de nuevo ingreso curso 2015/16

Accede por primera vez al Sistema Universitario Español

El 13.57% del alumnado de nuevo ingreso no accede por primera vez al Sistema Universitario Español en el curso académico 2015/16.

¿ACCEDE POR PRIMERA VEZ AL SISTEMA UNIVERSITARIO ESPAÑOL?	PORCENTAJE ²
Sí	86,43%
No	13,57%

Tabla 2.5

¿Accede por primera vez al Sistema Universitario Español?

Fuente: Universitat XXI y Encuesta perfil alumnado de nuevo ingreso curso 2015/16

Año de acceso al Sistema Universitario Español

Han accedido en el año 2015 al Sistema Universitario Español el 86.43% de los/as estudiantes de nuevo ingreso a los títulos de Grado de la UPO.

AÑO	Nº ESTUDIANTES ³	PORCENTAJE
1975	2	0,10%
1977	2	0,10%
1978	1	0,05%
1979	1	0,05%
1983	1	0,05%
1986	1	0,05%
1987	1	0,05%
1989	5	0,26%
1990	1	0,05%
1991	2	0,10%
1992	1	0,05%
1994	1	0,05%
1996	1	0,05%
2001	1	0,05%
2002	3	0,15%
2003	1	0,05%
2004	1	0,05%
2005	2	0,10%
2006	2	0,10%

² Se han eliminado 91 respuestas de la muestra analizada por considerarse incongruente las respuestas dadas a los ítems: Accede por primera vez al Sistema Universitario Español este curso y Año de acceso al Sistema Universitario Español. Tasa de Participación calculada sobre la muestra considerada 95.51%.

³ Se han eliminado 91 respuestas de la muestra analizada por considerarse incongruente las respuestas dadas a los ítems: Accede por primera vez al Sistema Universitario Español este curso y Año de acceso al Sistema Universitario Español. Tasa de Participación calculada sobre la muestra considerada 95.51%.

2007	3	0,15%
2008	4	0,21%
2009	7	0,36%
2010	12	0,62%
2011	18	0,93%
2012	14	0,72%
2013	48	2,48%
2014	127	6,55%
2015	1675	86,43%

Tabla 2.6

Año de acceso al sistema Universitario Español

Fuente: Universitas XXI y Encuesta perfil alumnado de nuevo ingreso curso 2015/16

Forma de admisión del estudio a la universidad

El 83.54 % del alumnado de nuevo ingreso ha sido admitido a la universidad a través de Pruebas de Acceso a la Universidad.

OPCIONES	PORCENTAJE
Pruebas de Acceso a la Universidad (PAU y Pruebas de Acceso anteriores).	83,54%
Estudiantes procedentes de sistemas miembros de la Unión Europea o de otros Estados con los que España haya suscrito Acuerdos Internacionales a este respecto que cumplan los requisitos exigidos en su respectivo país para el acceso a la universidad.	0,44%
Mediante posesión de los títulos de Técnico Superior correspondientes a las enseñanzas de Formación Profesional y Enseñanzas Artísticas o de Técnico Deportivo Superior correspondientes a las enseñanzas Deportivas o títulos equivalentes.	12,12%
Mayores de 25 años	1,87%
Mayores de 40 años con acreditación de experiencia laboral o profesional	0,59%
Mayores de 45 años.	0,69%
Estudios procedentes de sistemas educativos extranjeros, previa solicitud de homologación, del título de origen al título español de bachiller.	0,20%
Por poseer otro título universitario de grado o título equivalente.	0,39%
Convalidación parcial de estudios extranjeros (al menos 30 créditos reconocidos).	0,00%
Mediante traslado de Expediente proveniente de otro estudio de grado (al menos 30 créditos reconocidos).	0,10%
Incorporación desde enseñanzas anteriores a las establecidas por el RD 1393/2007	0,05%

Tabla 2.7

Forma de admisión al estudio en la universidad

Fuente: Universitas XXI y Encuesta perfil alumnado de nuevo ingreso curso 2015/16

Nota media con la que el/la estudiante accede a la Universidad desagregado por forma de admisión al estudio en la universidad

OPCIONES ⁴	N. MÁXIMA ⁵	N.MEDIA	DESV. TIP ⁶
Pruebas de Acceso a la Universidad (PAU y Pruebas de Acceso anteriores).	14	9,20	2,10
Estudiantes procedentes de sistemas miembros de la Unión Europea o de otros Estados con los que España haya suscrito Acuerdos Internacionales a este respecto que cumplan los requisitos exigidos en su respectivo país para el acceso a la universidad.	14	8,34	2,22
Mediante posesión de los títulos de Técnico Superior correspondientes a las enseñanzas de Formación Profesional y Enseñanzas Artísticas o de Técnico Deportivo Superior correspondientes a las enseñanzas Deportivas o títulos equivalentes.	14	8,42	1,76
Mayores de 25 años.	10	6,61	0,80
Mayores de 40 años con acreditación de experiencia laboral o profesional.	∞	17,20	6,25
Mayores de 45 años.	10	7,33	1,34
Estudios procedentes de sistemas educativos extranjeros, previa solicitud de homologación, del título de origen al título español de bachiller.	14	7,46	0,92
Por poseer otro título universitario de grado o título equivalente.	10	7,52	0,72
Convalidación parcial de estudios extranjeros (al menos 30 créditos reconocidos).	RC ⁷	ND	ND
Mediante traslado de Expediente proveniente de otro estudio de grado (al menos 30 créditos reconocidos).	RC ⁸	7,75	3,36
Incorporación desde enseñanzas anteriores a las establecidas por el RD 1393/2007.	10	8,17	ND

Tabla 2.8

Nota media acceso a la universidad desagregada por forma de admisión

Fuente: Área de Gestión de Matrícula y Expediente Académico de Grado, Universitat XXI, Fichero de preinscripción de la Junta de Andalucía y Encuesta perfil alumnado de nuevo ingreso curso 2015/16

Porcentaje de estudiantes que acceden al Título con puntuación igual o superior al 60% de la puntuación máxima por forma de admisión

El 57.63% de los/as estudiantes de nuevo ingreso acceden al Título con una puntuación igual o superior al 60% de la puntuación máxima.

⁴ Se excluye del cálculo convalidación parcial de estudios extranjero (al menos 30 créditos reconocidos).

⁵ Nota máxima de acceso para cada una de las formas de admisión al estudio en la universidad.

⁶ ND: No definida (debido a que sólo se dispone de un valor para la media o no ha accedido ningún estudiante bajo esta forma de admisión).

⁷ Reconocimiento de créditos. Nota de admisión en el año de ingreso en la universidad igual o superior a la necesaria para acceder en la primera fase de adjudicación.

⁸ Reconocimiento de créditos. Nota de admisión en el año de ingreso en la universidad igual o superior a la necesaria para acceder en la primera fase de adjudicación.

OPCIONES ⁹	PORCENTAJE ¹⁰
Pruebas de Acceso a la Universidad (PAU y Pruebas de Acceso anteriores).	58,82%
Estudiantes procedentes de sistemas miembros de la Unión Europea o de otros Estados con los que España haya suscrito Acuerdos Internacionales a este respecto que cumplan los requisitos exigidos en su respectivo país para el acceso a la universidad.	33,33%
Mediante posesión de los títulos de Técnico Superior correspondientes a las enseñanzas de Formación Profesional y Enseñanzas Artísticas o de Técnico Deportivo Superior correspondientes a las enseñanzas Deportivas o títulos equivalentes.	45,31%
Mayores de 25 años	78,95%
Mayores de 45 años.	85,71%
Estudios procedentes de sistemas educativos extranjeros, previa solicitud de homologación, del título de origen al título español de bachiller.	0,00%
Por poseer otro título universitario de grado o título equivalente.	100,00%
Incorporación desde enseñanzas anteriores a las establecidas por el RD 1393/2007	100,00%
Total	57,63%

Tabla 2.9

Porcentaje de estudiantes que acceden al Título con una puntuación igual o superior al 60% de la puntuación máxima por forma de admisión

Fuente: Área de Gestión de Matrícula y Expediente Académico de Grado, Universitat XXI, Fichero de preinscripción de la Junta de Andalucía y Encuesta perfil alumnado de nuevo ingreso curso 2015/16

Mes en que los/as estudiantes aprobaron el acceso a la universidad

El 79.69% de los/as estudiantes que iniciaron sus estudios en el curso académico 2015/16 accedieron al mismo en la convocatoria de junio.

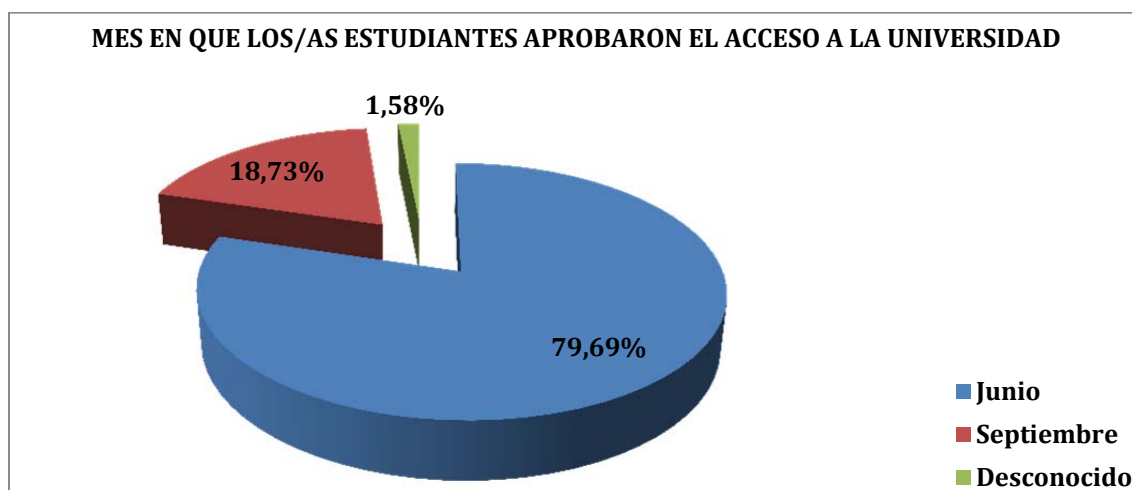


Gráfico 2.2

Mes en que los/as estudiantes aprobaron el acceso a la universidad

Fuente: Universitat XXI y Fichero de preinscripción de la Junta de Andalucía curso 2015/16

⁹ Se excluye del cálculo a los mayores de 40 años con acreditación de experiencia laboral o profesional, convalidación parcial de estudios extranjeros (al menos 30 créditos reconocidos) y mediante traslado de Expediente proveniente de otro estudio de grado (al menos 30 créditos reconocidos).

¹⁰ ND- No definida (debido a que no ha accedido ningún estudiante bajo esta forma de admisión).

Evolución del mes en que los/as estudiantes aprobaron el acceso a la universidad

El porcentaje de estudiantes que han aprobado el acceso a la universidad en la convocatoria de junio presenta en el curso académico 2015/16 el porcentaje más elevado de los últimos cuatro cursos académicos.

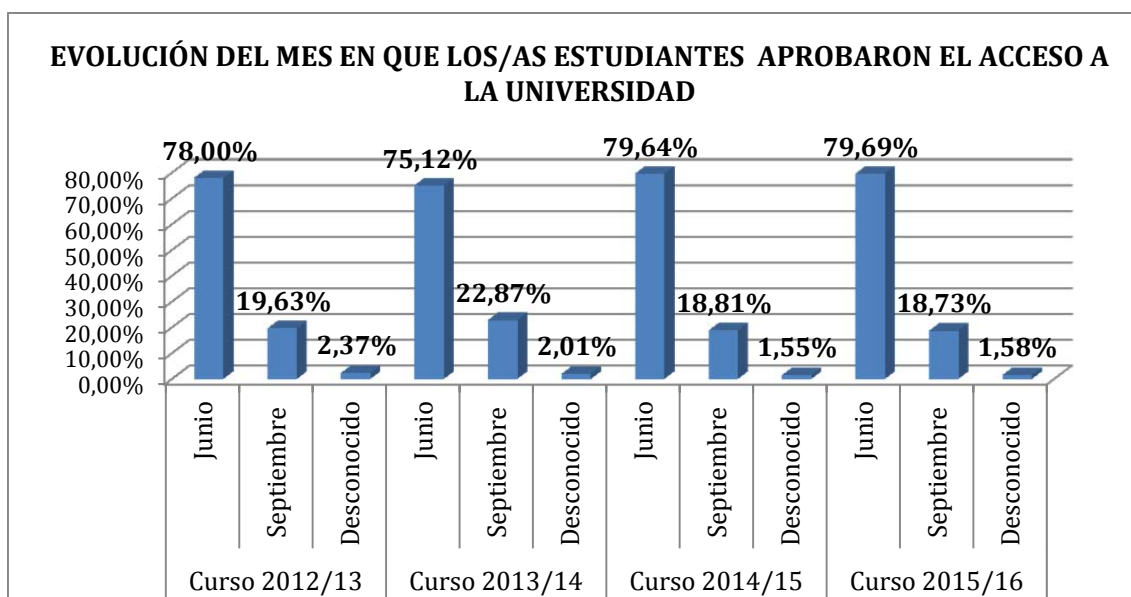


Gráfico 2.3

Evolución del mes en que los/as estudiantes aprobaron el acceso a la universidad

Fuente: Universitas XXI y Fichero de preinscripción de la Junta de Andalucía cursos: 2012/13, 2013/14, 2014/15 y 2015/16

Porcentaje de alumnos/as que no han sido admitidos/as en primera opción en la titulación en la que se matriculan

Los/as estudiantes admitidos en primera opción representan una mayoría (62.49%) de entre el alumnado de nuevo ingreso.

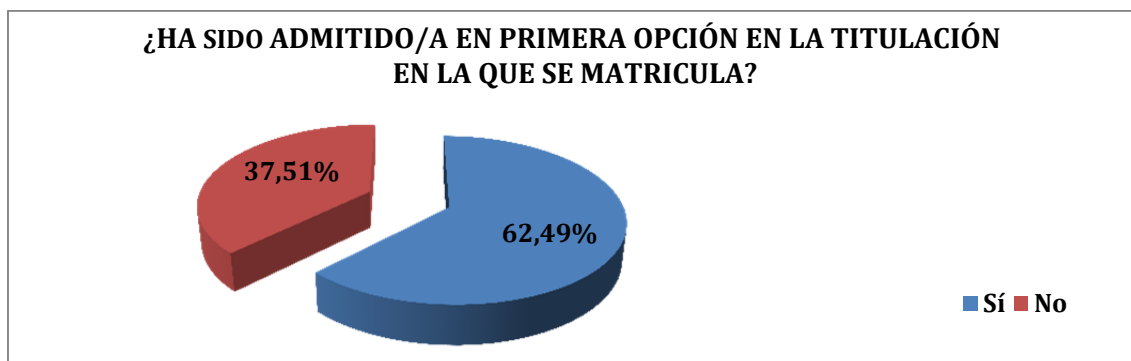


Gráfico 2.4

Porcentaje de estudiantes no admitidos en primera opción

Fuente: Universitas XXI y Fichero de preinscripción de la Junta de Andalucía curso 2015/16

Distribución de la elección del Título Oficial de Grado en la que el/la estudiante de Grado de la Universidad Pablo de Olavide, de Sevilla, se matricula en los cursos académicos 2012/13, 2013/14, 2014/15 y 2015/16

En el curso 2015/16 el porcentaje de estudiantes cuya primera opción ha sido la elegida presenta el porcentaje más elevado de los últimos cuatro cursos académicos.

	1ª OPCIÓN	2ª OPCIÓN	3ª OPCIÓN	4ª OPCIÓN
Curso 2012/13	54,17%	22,84%	9,52%	13,47%
Curso 2013/14	57,15%	22,87%	8,72%	11,26%
Curso 2014/15	60,06%	21,91%	8,37%	9,67%
Curso 2015/16	62,49%	20,60%	7,44%	9,46%

Tabla 2.10

Evolución de la distribución de la elección del Título

Fuente: Universitat XXI y Fichero de preinscripción de la Junta de Andalucía cursos: 2012/13, 2013/14, 2014/15 y 2015/16

Estudiantes con conocimiento de los planes de estudio de la titulación en la que se matricula

El 58.35% de los/as estudiantes de nuevo ingreso conocían “algo” los planes de estudio al matricularse.

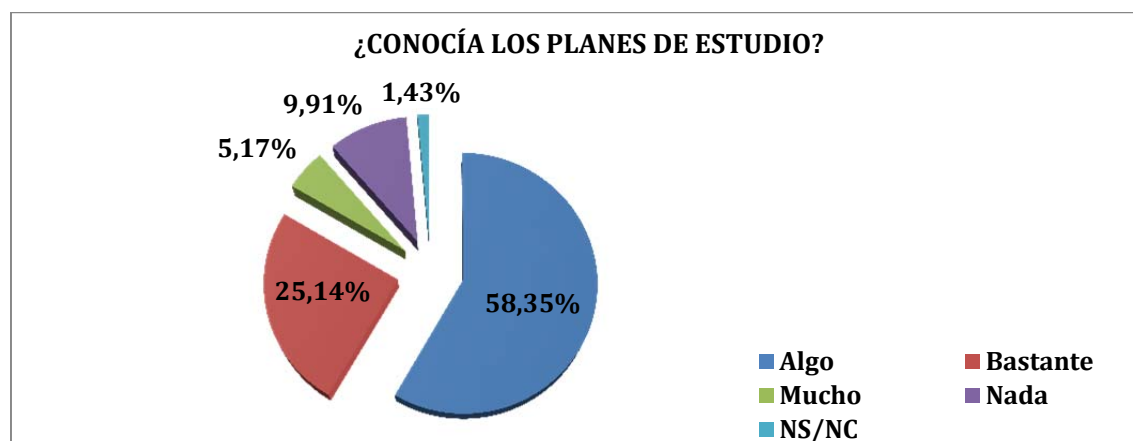


Gráfico 2.5

Conocimiento de los/as estudiantes de los planes de estudio

Fuente: Universitat XXI y Encuesta perfil alumnado de nuevo ingreso curso 2015/16

Estudiantes que poseen alguna titulación universitaria

El 97.73% de los/as estudiantes que inician sus estudios en algún título de Grado de la UPO no poseen titulación universitaria.

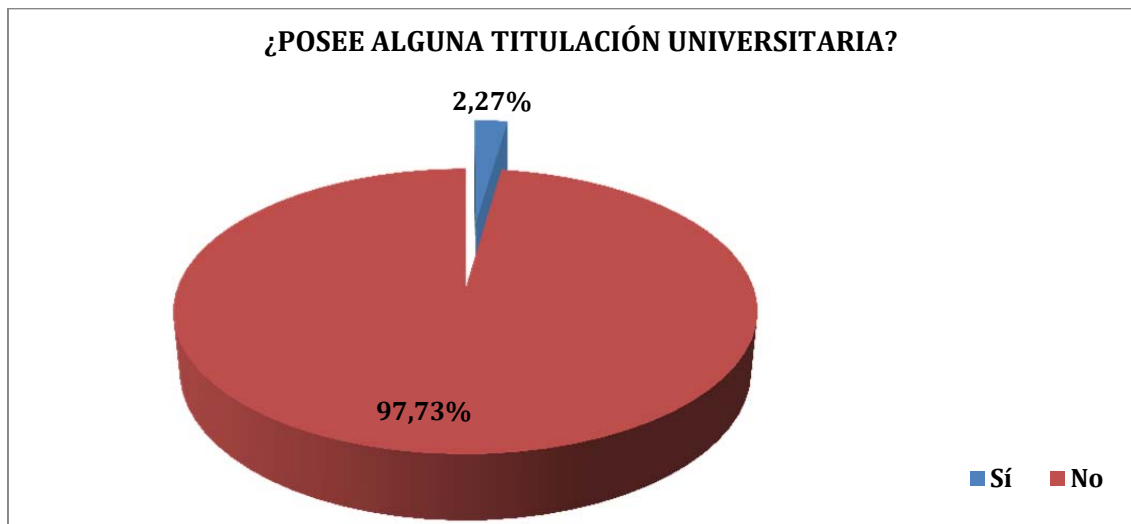


Gráfico 2.6
Estudiantes que poseen alguna titulación universitaria
Fuente: Universitas XXI y Encuesta perfil alumnado de nuevo ingreso curso 2015/16

Titulación universitaria que el/la estudiante posee

Aparejadores es la Titulación que posee el 13.04% de los/as estudiantes que poseen alguna titulación.

TITULACIÓN	PORCENTAJE
Aparejadores	13,04%
Arquitectura	2,17%
Diplomatura en Biblioteconomía y Documentación	2,17%
Diplomatura en Ciencias Empresariales	2,17%
Diplomatura en Educación Física	2,17%
Diplomatura en Educación Social	2,17%
Diplomatura en Fisioterapia	4,35%
Diplomatura en Podología	2,17%
Diplomatura en Trabajo Social	2,17%
Diplomatura en Turismo	2,17%
Ingeniería en Informática	2,17%
Ingeniería Industrial	2,17%
Licenciatura en Administración y Dirección de Empresas	2,17%
Licenciatura en Ciencias de la Actividad Física y del Deporte	2,17%
Licenciatura en Ciencias Económicas y Empresariales	2,17%
Licenciatura en Comunicación Audiovisual	2,17%
Licenciatura en Criminología	2,17%
Licenciatura en Derecho	4,35%
Licenciatura en Farmacia	2,17%
Licenciatura en Filología Inglesa	2,17%

Licenciatura en Filosofía y Ciencias de la Educación	2,17%
Licenciatura en Periodismo	4,35%
Licenciatura en Psicología	2,17%
Licenciatura en Publicidad y Relaciones Públicas	2,17%
Licenciatura en Sociología	2,17%
No aparece en este listado	28,26%

Tabla 2.11

Titulación universitaria que el/la estudiante posee

Fuente: Universitas XXI y Encuesta perfil alumnado de nuevo ingreso curso 2015/16

Estudiantes que poseen algún idioma certificado

El 33,07 % de los/as estudiantes de nuevo ingreso poseen algún idioma certificado.

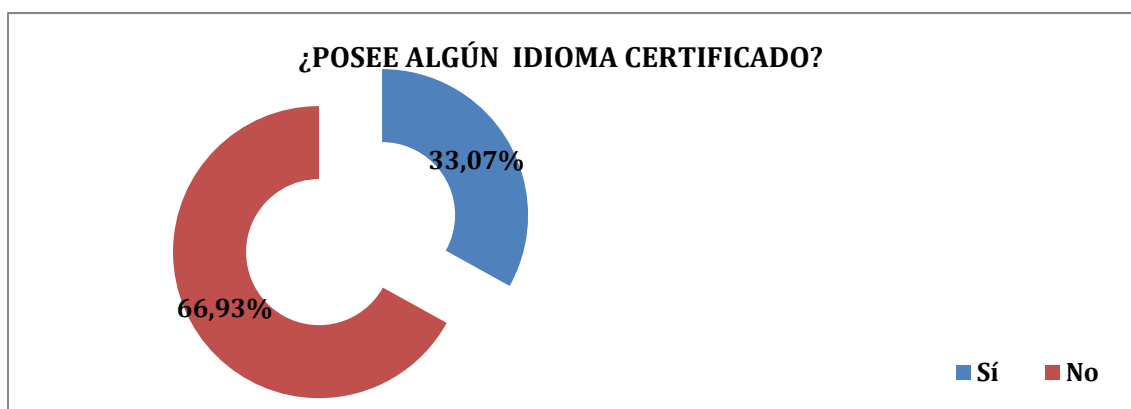


Gráfico 2.7

Estudiantes que poseen algún idioma certificado

Fuente: Universitas XXI y Encuesta perfil alumnado de nuevo ingreso curso 2015/16

Idioma certificado que el/la estudiante posee

Inglés es el idioma certificado que posee el 90,76% de estudiantes que tienen algún idioma certificado.

IDIOMA	PORCENTAJE
Inglés	90,76%
Francés	5,07%
Alemán	2,53%
Italiano	0,30%
Español	0,15%
Otros	1,19%

Tabla 2.12

Idioma certificado que el/la estudiante posee

Fuente: Universitas XXI y Encuesta perfil alumnado de nuevo ingreso curso 2015/16

Nivel de idioma certificado

De los/as estudiantes que poseen inglés como idioma certificado el 45.65% posee el nivel B1 certificado.

El 32.35% de los/as estudiantes cuyo idioma certificado es francés poseen un nivel B1.

El 35.29% de los/as estudiantes cuyo idioma certificado es alemán tiene certificado un nivel B2.

El 50% de los/as estudiantes que poseen un idioma certificado no especificado en nuestro listado y aquellos/as que poseen Italiano poseen un nivel C1.

	Inglés	Francés	Alemán	Italiano	Español	Otros
A1	1,97%	5,88%	11,76%	0,00%	0,00%	12,50%
A2	10,67%	26,47%	5,88%	0,00%	100,00%	0,00%
B1	45,65%	32,35%	23,53%	0,00%	0,00%	12,50%
B2	36,45%	29,41%	35,29%	50,00%	0,00%	12,50%
C1	4,43%	2,94%	5,88%	50,00%	0,00%	50,00%
C2	0,82%	2,94%	17,65%	0,00%	0,00%	12,50%

Tabla 2.13

Nivel del idioma certificado

Fuente: Universitas XXI y Encuesta perfil alumnado de nuevo ingreso curso 2015/16

3. Perfil Sociodemográfico

Distribución por sexo de los/as estudiantes de nuevo ingreso

La mayoría del alumnado (56.83%) que inicia sus estudios de Grado en la Universidad Pablo de Olavide, de Sevilla es mujer.

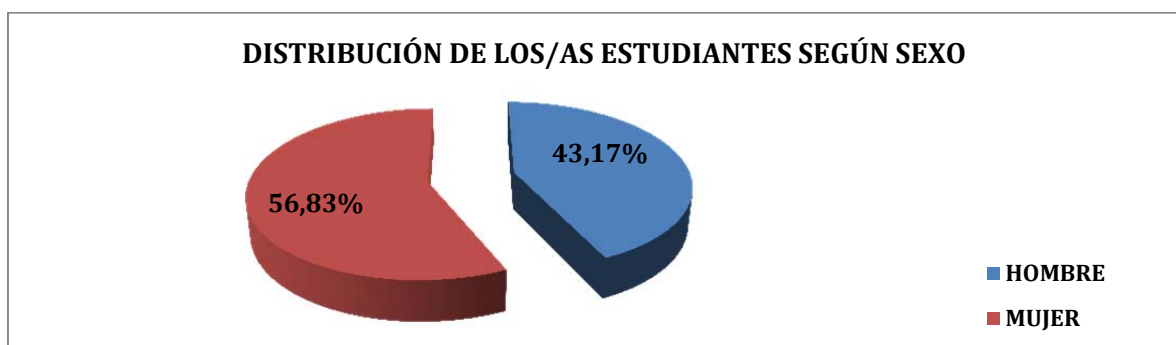


Gráfico 3.1
Sexo estudiantes

Fuente: Universitas XXI y Fichero de preinscripción de la Junta de Andalucía 2015/16

Evolución de la distribución por sexo de los/as estudiantes de nuevo ingreso en los cursos académicos 2012/13, 2013/14, 2014/15 y 2015/16

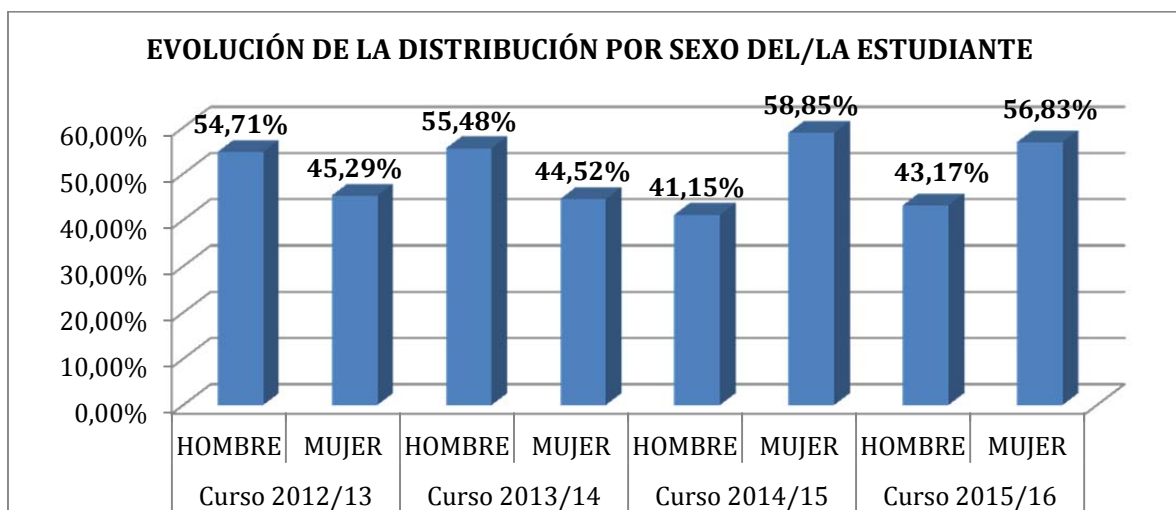


Gráfico 3.2

Evolución de la distribución según sexo estudiantes

Fuente: Universitas XXI y Fichero de preinscripción de la Junta de Andalucía 2012/13, 2013/14, 2014/15 y 2015/16

Edad media del alumnado de nuevo ingreso

EDAD MEDIA	DESVIACIÓN TÍPICA
20,14	4,86

Tabla 3.1

Edad media alumnado de nuevo ingreso

Fuente: Universitat XXI y Fichero de preinscripción de la Junta de Andalucía curso 2015/16

Tipo de domicilio que tendrá durante el curso

El domicilio paterno es el que concentra a un mayor número de estudiantes (58.21%).

TIPO DE RESIDENCIA	PORCENTAJE
Colegio Mayor o Residencia Universitaria	9,96%
De otros familiares	2,81%
Hostal/Pensión/Casa particular	0,49%
Paterno	58,21%
Piso compartido de estudiantes	22,82%
Propio	4,34%
Otros	1,38%

Tabla 3.2

Tipo de domicilio que tendrá durante el curso

Fuente: Universitat XXI y Encuesta perfil alumnado de nuevo ingreso curso 2015/16

Municipio de residencia del/la estudiante durante el curso

Los municipios de residencia durante el curso en los que residen un mayor número de estudiantes son: Sevilla (930) y Dos Hermanas (147).

MUNICIPIO	Nº ESTUDIANTES	PORCENTAJE
Aguilar de la Frontera	1	0,05%
Albaida del Aljarafe	3	0,15%
Alcalá de Guadaira	64	3,15%
Alcalá de Henares	1	0,05%
Alcalá del Río	6	0,30%
Alcalá La Real	2	0,10%
Alcolea del Río	1	0,05%
Alcoy	1	0,05%
Algaba (La)	5	0,25%
Algeciras	4	0,20%
Alhaurin El Grande	1	0,05%
Aljaraque	1	0,05%
Almadén de la Plata	1	0,05%
Almendralejo	4	0,20%
Almendo (El)	1	0,05%

Almensilla	3	0,15%
Almeria	2	0,10%
Almonte	1	0,05%
Almuñecar	1	0,05%
Andujar	1	0,05%
Antequera	2	0,10%
Aracena	1	0,05%
Arahal	7	0,34%
Arcos de la Frontera	2	0,10%
Ayamonte	1	0,05%
Aznalcazar	1	0,05%
Aznalcollar	2	0,10%
Badajoz	5	0,25%
Badolatosa	2	0,10%
Baena	2	0,10%
Barbate	2	0,10%
Barrios (Los)	1	0,05%
Baza	1	0,05%
Benacazón	3	0,15%
Benameji	1	0,05%
Benamocarría	1	0,05%
Bollullos de la Mitación	2	0,10%
Bollullos Par del Condado	1	0,05%
Bonares	2	0,10%
Bormujos	10	0,49%
Bornos	2	0,10%
Bosque (El)	1	0,05%
Brenes	5	0,25%
Cabezas de San Juan (Las)	7	0,34%
Cabra	2	0,10%
Cáceres	5	0,25%
Cádiz	12	0,59%
Calpe	1	0,05%
Camas	16	0,79%
Campana (La)	1	0,05%
Campillo (El)	1	0,05%
Campos del Puerto	1	0,05%
Cantillana	2	0,10%
Cañada del Rosal	1	0,05%
Carlota (La)	1	0,05%
Carmona	15	0,74%
Carolina (La)	1	0,05%
Cartaya	1	0,05%
Castilblanco de Los Arroyos	3	0,15%
Castilleja de Guzmán	2	0,10%
Castilleja de la Cuesta	9	0,44%
Castro del Río	1	0,05%
Cazalla de la Sierra	1	0,05%
Ceuta	2	0,10%
Chiclana de la Frontera	1	0,05%
Competa	1	0,05%
Conil de la Frontera	3	0,15%
Constantina	1	0,05%
Córdoba	17	0,84%
Coria del Río	24	1,18%
Coronil (El)	5	0,25%
Cortegana	1	0,05%
Cuervo de Sevilla (El)	3	0,15%
Cumbres Mayores	1	0,05%
Desconocido	1	0,05%

Dos Hermanas	147	7,24%
Ecija	15	0,74%
Ejido (El)	1	0,05%
Escacena del Campo	1	0,05%
Espartinas	11	0,54%
Estepa	2	0,10%
Estepona	1	0,05%
Fernán- Núñez	2	0,10%
Fuengirola	1	0,05%
Fuente del Maestre	1	0,05%
Fuentes de Andalucía	1	0,05%
Fuentes de León	2	0,10%
Gelves	16	0,79%
Gerena	3	0,15%
Gijón	1	0,05%
Gilena	2	0,10%
Gines	14	0,69%
Guadajira	1	0,05%
Guareña	1	0,05%
Guillena	5	0,25%
Hellín	1	0,05%
Herrera	1	0,05%
Higuera de la Sierra	1	0,05%
Hinojosa del Duque	1	0,05%
Hornachos	1	0,05%
Huelva	8	0,39%
Illora	1	0,05%
Isla Cristina	5	0,25%
Isla Mayor	1	0,05%
Jaen	2	0,10%
Jerez de la Frontera	14	0,69%
Jerez de Los Caballeros	1	0,05%
Jimena de la Frontera	1	0,05%
Lebrija	4	0,20%
Lepe	1	0,05%
Línea de la Concepción (La)	2	0,10%
Llerena	1	0,05%
Lora del Rio	3	0,15%
Lucena	2	0,10%
Madrid	2	0,10%
Mahón	1	0,05%
Mairena del Alcor	11	0,54%
Mairena del Aljarafe	51	2,51%
Malpartida de Cáceres	1	0,05%
Malpartida de Plasencia	1	0,05%
Mancha Real	2	0,10%
Manzanilla	1	0,05%
Marbella	1	0,05%
Marchena	10	0,49%
Marmolejo	1	0,05%
Medina Sidonia	1	0,05%
Mérida	3	0,15%
Molares (Los)	2	0,10%
Montalban de Córdoba	1	0,05%
Montehermoso	1	0,05%
Montellano	1	0,05%
Montequinto	83	4,09%
Montilla	2	0,10%
Montoro	1	0,05%
Morón de la Frontera	11	0,54%

Olivares	7	0,34%
Olivenza	1	0,05%
Olvera	3	0,15%
Palacios y Villafranca Los	22	1,08%
Palau de Plegamans	1	0,05%
Palma	1	0,05%
Palma del Condado (La)	5	0,25%
Palma del Río	5	0,25%
Palmar de Troya, El	3	0,15%
Palmas de Gran Canaria (Las)	1	0,05%
Palomares del Río	10	0,49%
Paradas	2	0,10%
Paterna del Campo	1	0,05%
Paymogo	1	0,05%
Pedrera	1	0,05%
Peñarroya-Pueblonuevo	1	0,05%
Piedras Blancas	1	0,05%
Pilas	3	0,15%
Plasencia	1	0,05%
Pozoblanco	2	0,10%
Pruna	1	0,05%
Puebla de Cazalla (La)	3	0,15%
Puebla del Río (La)	4	0,20%
Puente Genil	3	0,15%
Puerto de Santa María (El)	7	0,34%
Puerto Real	1	0,05%
Puertollano	2	0,10%
Punta Umbria	1	0,05%
Rambla (La)	2	0,10%
Real de la Jara (El)	1	0,05%
Realejos (Los)	1	0,05%
Rinconada (La)	7	0,34%
Rociana del Condado	1	0,05%
Roda de Andalucía (La)	2	0,10%
Ronda	4	0,20%
Rota	3	0,15%
Rubio (El)	1	0,05%
Salceda de Caselas	1	0,05%
Salteras	3	0,15%
Salvatierra de Los Barros	1	0,05%
San Fernando	6	0,30%
San José de la Rinconada	19	0,94%
San José del Valle	1	0,05%
San Juan de Aznalfarache	14	0,69%
San Nicolás del Puerto	2	0,10%
San Roque	1	0,05%
San Silvestre de Guzmán	1	0,05%
Sanlúcar de Barrameda	6	0,30%
Sanlúcar La Mayor	8	0,39%
Santa Ana La Real	3	0,15%
Santa Cruz de Tenerife	1	0,05%
Santa Marta de Los Barros	2	0,10%
Santiponce	6	0,30%
Segura de León	2	0,10%
Setenil de las Bodegas	1	0,05%
Sevilla	930	45,84%
Talavera La Real	2	0,10%
Teguise	2	0,10%
Tocina	4	0,20%
Tomares	38	1,87%

Torrecilla de Los Ángeles	1	0,05%
Trobal (El)	2	0,10%
Ubrique	7	0,34%
Umbrete	2	0,10%
Usagre	1	0,05%
Utrera	23	1,13%
Valencia del Ventoso	1	0,05%
Valencina de la Concepción	11	0,54%
Valverde de Llerena	1	0,05%
Valverde del Camino	1	0,05%
Vejer de la Frontera	1	0,05%
Villafranca de Los Barros	3	0,15%
Villamanrique de la Condesa	1	0,05%
Villamartin	1	0,05%
Villanueva de la Serena	2	0,10%
Villanueva del Ariscal	5	0,25%
Villanueva del Río y Minas	1	0,05%
Villanueva del Trabuco	1	0,05%
Villaverde del Río	5	0,25%
Virgen del Camino (La)	1	0,05%
Viso (El)	2	0,10%
Viso del Alcor (El)	12	0,59%
Vitoria-Gasteiz	1	0,05%
Zahara	1	0,05%
Zainos	1	0,05%

Tabla 3.3

Municipio de residencia del/la estudiante durante el curso

Fuente: Universitas XXI y Fichero de preinscripción de la Junta de Andalucía 2015/16

Municipio del domicilio familiar

El municipio de residencia familiar de los/as estudiantes de nuevo ingreso al que pertenece un mayor número de estudiantes es Sevilla (604).

MUNICIPIO	Nº ESTUDIANTES	PORCENTAJE
Adeje	2	0,10%
Adra	1	0,05%
Aguadulce	2	0,10%
Aguilar de la Frontera	1	0,05%
Albaida del Aljarafe	3	0,15%
Alcalá de Guadaira	61	3,01%
Alcalá de Henares	2	0,10%
Alcalá de Los Gazules	1	0,05%
Alcalá del Río	6	0,30%
Alcalá La Real	2	0,10%
Alcaudete	1	0,05%
Alcolea del Río	1	0,05%
Alcoy	1	0,05%
Algaba (La)	5	0,25%
Algeciras	16	0,79%
Alhama de Almería	1	0,05%
Alhaurín El Grande	2	0,10%
Alicante	1	0,05%
Aljaraque	1	0,05%
Almadén de la Plata	1	0,05%

Almendral	1	0,05%
Almendralejo	6	0,30%
Almendro (El)	2	0,10%
Almensilla	3	0,15%
Almería	2	0,10%
Almodovar del Rio	1	0,05%
Almonte	7	0,34%
Almuñecar	1	0,05%
Andujar	2	0,10%
Antequera	2	0,10%
Arcena	7	0,34%
Arahal	8	0,39%
Arcos de la Frontera	8	0,39%
Arriate	2	0,10%
Astillero (El)	1	0,05%
Ayamonte	5	0,25%
Aznalcazar	1	0,05%
Aznalcollar	2	0,10%
Azuaga	2	0,10%
Badajoz	15	0,74%
Badolatosa	2	0,10%
Baena	2	0,10%
Barbate	3	0,15%
Barrios (Los)	1	0,05%
Baza	1	0,05%
Benacazón	2	0,10%
Benameji	1	0,05%
Benamocarria	1	0,05%
Bilbao	1	0,05%
Bollullos de la Mitación	2	0,10%
Bollullos Par del Condado	4	0,20%
Bonares	2	0,10%
Bormujos	10	0,49%
Bornos	3	0,15%
Bosque (El)	2	0,10%
Brenes	5	0,25%
Burguillos del Cerro	1	0,05%
Burlada	1	0,05%
Cabezas de San Juan (Las)	8	0,39%
Cabra	2	0,10%
Cáceres	8	0,39%
Cádiz	34	1,68%
Calañas	1	0,05%
Calpe	1	0,05%
Camas	15	0,74%
Campana (La)	1	0,05%
Campillo (El)	1	0,05%
Campos del Puerto	1	0,05%
Cantillana	2	0,10%
Cañada del Rosal	2	0,10%
Carlota (La)	1	0,05%
Carmona	14	0,69%
Carolina (La)	1	0,05%
Cartaya	1	0,05%
Castellon de la Plana	1	0,05%
Castilblanco de Los Arroyos	3	0,15%
Castilleja de Guzmán	2	0,10%

Castilleja de la Cuesta	9	0,44%
Castro del Rio	2	0,10%
Cazalla de la Sierra	3	0,15%
Ceuta	4	0,20%
Chiclana de la Frontera	9	0,44%
Chipiona	1	0,05%
Competa	1	0,05%
Conil de la Frontera	4	0,20%
Constantina	1	0,05%
Córdoba	28	1,38%
Coria del Rio	22	1,08%
Coronil (El)	6	0,30%
Corrales	1	0,05%
Cortegana	1	0,05%
Cuervo de Sevilla (El)	4	0,20%
Cuevas Bajas	1	0,05%
Cumbres Mayores	1	0,05%
Denia	1	0,05%
Desconocido	21	1,03%
Don Benito	2	0,10%
Donostia-San Sebastián	1	0,05%
Dos Hermanas	122	6,01%
Écija	23	1,13%
Ejido (El)	1	0,05%
Entrego (El)	1	0,05%
Escacena del Campo	1	0,05%
Espartinas	12	0,59%
Espera	1	0,05%
Estepa	2	0,10%
Estepona	3	0,15%
Fernán- Núñez	2	0,10%
Fregenal de la Sierra	2	0,10%
Fuengirola	1	0,05%
Fuente del Maestre	1	0,05%
Fuentes de Andalucía	2	0,10%
Fuentes de León	2	0,10%
Galaroza	1	0,05%
Gelves	15	0,74%
Gerena	3	0,15%
Gibraleon	1	0,05%
Gijon	1	0,05%
Gilena	3	0,15%
Gines	13	0,64%
Guadajira	1	0,05%
Guadalcanal	2	0,10%
Guareña	2	0,10%
Guillena	5	0,25%
Hellín	1	0,05%
Herrera	2	0,10%
Higuera de la Sierra	1	0,05%
Hinojosa del Duque	2	0,10%
Hornachos	2	0,10%
Huelva	24	1,18%
Illora	1	0,05%
Irun	2	0,10%
Isla Cristina	5	0,25%
Isla Mayor	3	0,15%

Jaén	7	0,34%
Jerez de la Frontera	43	2,12%
Jerez de Los Caballeros	1	0,05%
Jimena de la Frontera	2	0,10%
Lebrija	5	0,25%
Lepe	4	0,20%
Linares	1	0,05%
Linea de la Concepción (La)	7	0,34%
Llerena	1	0,05%
Lora del Rio	3	0,15%
Lucena	4	0,20%
Luisiana (La)	1	0,05%
Madrid	2	0,10%
Mahón	1	0,05%
Mairena del Alcor	10	0,49%
Mairena del Aljarafe	48	2,37%
Málaga	3	0,15%
Malpartida de Cáceres	2	0,10%
Malpartida de la Serena	1	0,05%
Malpartida de Plasencia	1	0,05%
Mancha Real	3	0,15%
Manzanares	1	0,05%
Manzanilla	1	0,05%
Marbella	5	0,25%
Marchena	12	0,59%
Maribañez	1	0,05%
Marmolejo	2	0,10%
Martin de la Jara	1	0,05%
Medina Sidonia	1	0,05%
Melilla	1	0,05%
Mérida	6	0,30%
Miguelturra	1	0,05%
Miranda de Ebro	1	0,05%
Molares (Los)	2	0,10%
Monesterio	2	0,10%
Montalban de Córdoba	1	0,05%
Montehermoso	1	0,05%
Montellano	2	0,10%
Montequinto	48	2,37%
Montijo	2	0,10%
Montilla	3	0,15%
Montoro	3	0,15%
Moron de la Frontera	22	1,08%
Motilla del Palancar	1	0,05%
Navas de la Concepción (Las)	1	0,05%
Nerva	1	0,05%
Niebla	2	0,10%
Olivares	6	0,30%
Olivenza	1	0,05%
Olvera	5	0,25%
Osuna	4	0,20%
Palacios y Villafranca Los	22	1,08%
Palau de Plegamans	1	0,05%
Palma del Condado (La)	7	0,34%
Palma del Rio	6	0,30%
Palmar de Troya, El	3	0,15%
Palmas de Gran Canaria (Las)	1	0,05%

Palomares del Rio	10	0,49%
Palos de la Frontera	1	0,05%
Paradas	3	0,15%
Paterna del Campo	2	0,10%
Paymogo	1	0,05%
Pedrera	2	0,10%
Pedroso El	1	0,05%
Peñarroya-Pueblonuevo	2	0,10%
Piedras Blancas	1	0,05%
Pilas	3	0,15%
Plasencia	1	0,05%
Pozoblanco	2	0,10%
Pruna	1	0,05%
Puebla de Cazalla (La)	5	0,25%
Puebla de Los Infantes (La)	1	0,05%
Puebla del Rio (La)	4	0,20%
Puente Genil	6	0,30%
Puentes de García Rodríguez	1	0,05%
Puerto de Santa María (El)	27	1,33%
Puerto Real	2	0,10%
Puertollano	2	0,10%
Punta Umbría	2	0,10%
Rambla (La)	3	0,15%
Real de la Jara (El)	2	0,10%
Realejos (Los)	1	0,05%
Rincón de la Victoria	1	0,05%
Rinconada (La)	7	0,34%
Rociana del Condado	2	0,10%
Roda de Andalucía (La)	3	0,15%
Ronda	11	0,54%
Rota	6	0,30%
Rubio (El)	2	0,10%
S. Pedro Alcántara	2	0,10%
Salamanca	1	0,05%
Salceda de Caselas	1	0,05%
Salteras	3	0,15%
Salvatierra de Los Barros	1	0,05%
San Fernando	13	0,64%
San José de la Rinconada	19	0,94%
San José del Valle	1	0,05%
San Juan de Aznalfarache	15	0,74%
San Nicolas del Puerto	2	0,10%
San Roque	3	0,15%
San Silvestre de Guzmán	2	0,10%
Sangenjo	1	0,05%
Sanlucar de Barrameda	11	0,54%
Sanlucar La Mayor	7	0,34%
Santa Ana La Real	3	0,15%
Santa Cruz	1	0,05%
Santa Cruz de Tenerife	2	0,10%
Santa Marta de Los Barros	2	0,10%
Santa Olalla del Cala	1	0,05%
Santander	1	0,05%
Santiponce	6	0,30%
Santos de Maimona (Los)	1	0,05%
Segura de León	2	0,10%
Setenil de las Bodegas	1	0,05%

Sevilla	604	29,77%
Talavera La Real	2	0,10%
Tarifa	1	0,05%
Teguiše	2	0,10%
Tocina	4	0,20%
Tomares	37	1,82%
Torre de Mar	1	0,05%
Torrecilla de Los Ángeles	1	0,05%
Trebujena	1	0,05%
Trigueros	2	0,10%
Trobal (El)	2	0,10%
Ubrique	12	0,59%
Umbrete	2	0,10%
Usagre	1	0,05%
Utrera	16	0,79%
Valencia	1	0,05%
Valencia del Ventoso	3	0,15%
Valencina de la Concepción	11	0,54%
Vallecas	1	0,05%
Valverde de la Virgen	1	0,05%
Valverde de Llerena	1	0,05%
Valverde del Camino	2	0,10%
Vejer de la Frontera	1	0,05%
Velez- Málaga	1	0,05%
Vigo	1	0,05%
Villa de Moya	1	0,05%
Villa del Río	1	0,05%
Villafranca de Los Barros	5	0,25%
Villamanrique de la Condesa	1	0,05%
Villamartin	1	0,05%
Villanueva de la Serena	5	0,25%
Villanueva de San Juan	1	0,05%
Villanueva del Ariscal	5	0,25%
Villanueva del Río y Minas	1	0,05%
Villanueva del Trabuco	1	0,05%
Villarrasa	1	0,05%
Villaverde del Río	5	0,25%
Viso (El)	2	0,10%
Viso del Alcor (El)	11	0,54%
Vitoria-Gasteiz	1	0,05%
Zafra	2	0,10%
Zahara	1	0,05%
Zainos	2	0,10%

Tabla 3.4

Municipio del domicilio familiar

Fuente: Universitat XXI y Fichero de preinscripción de la Junta de Andalucía curso 2015/16

País del domicilio familiar de residencia habitual de los/as estudiantes encuestados

El país del domicilio familiar de residencia habitual del 99,85% de los/as estudiantes encuestados es España.

PAÍS	PORCENTAJE
Alemania	0,05%
España	99,85%
Francia	0,05%
Marruecos	0,05%

Tabla 3.5

País del domicilio familiar

Fuente: Universitas XXI y Fichero de preinscripción de la Junta de Andalucía curso 2015/16

Modalidad reconocida de dedicación al estudio

El 92,46% de los/as estudiantes de nuevo ingreso de Grado están dedicados a tiempo completo al mismo.

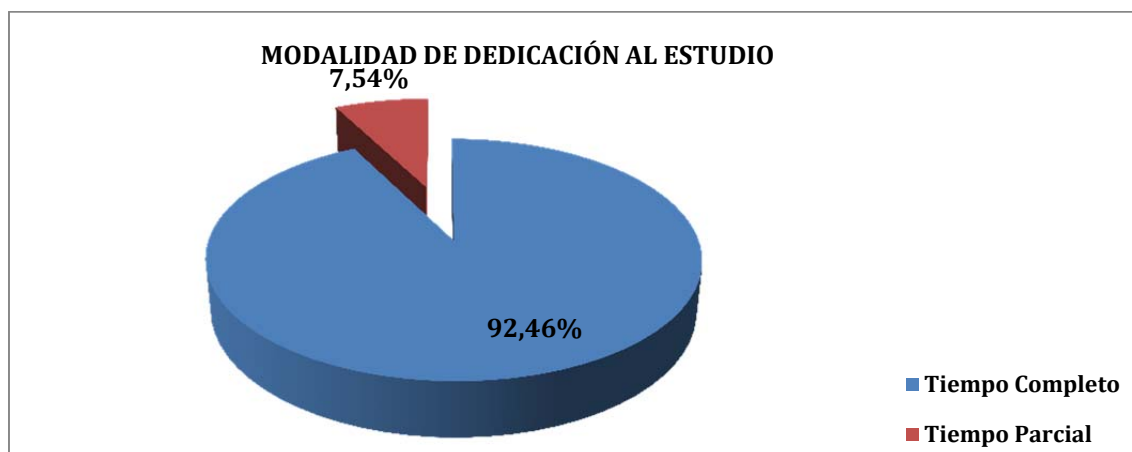


Gráfico 3.3

Modalidad de dedicación al estudio

Fuente: Universitas XXI y Fichero de preinscripción de la Junta de Andalucía 2015/16

Forma de sufragar los estudios

El 47,26% de los/as estudiantes sufragará sus estudios a través de la ayuda de padres o familiares.

FORMA DE SUFRAGAR LOS ESTUDIOS	PORCENTAJE
Ahorros	2,12%
Ayuda de padres o familiares	47,26%
Beca	43,47%
Ingresos propios	5,22%
Otros medios	1,92%

Tabla 3.6

Forma de sufragar los estudios

Fuente: Universitas XXI y Encuesta perfil alumnado de nuevo ingreso curso 2015/16

Estudiantes que trabajaron durante el curso anterior

El 14.24% de los/as estudiantes de nuevo ingreso de Grado de la Universidad Pablo de Olavide, de Sevilla trabajaron durante el curso anterior.

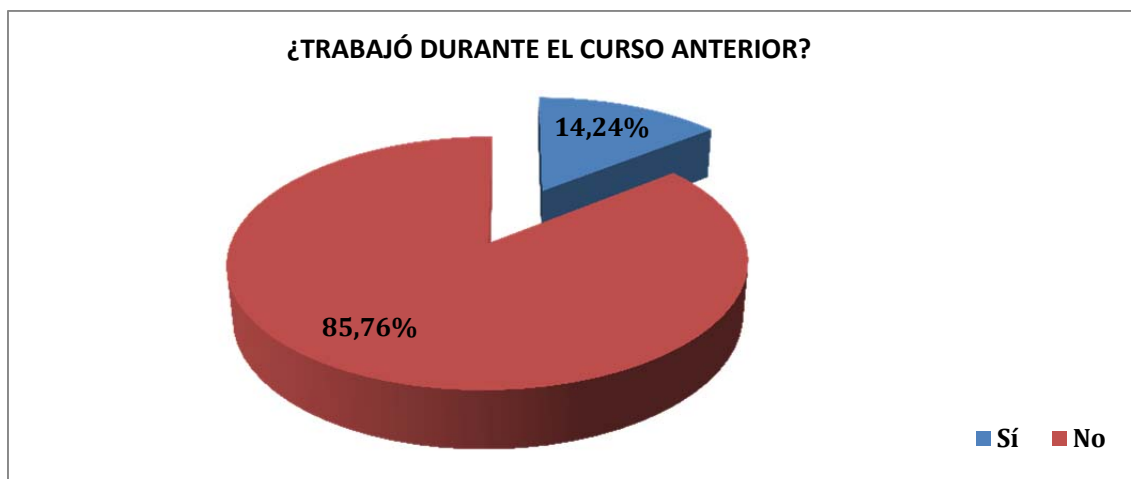


Gráfico 3.4

Estudiantes que trabajaron durante el curso anterior

Fuente: Universitas XXI y Encuesta perfil alumnado de nuevo ingreso curso 2015/16

Trabajo del/la estudiante durante el curso anterior

El trabajo del 40.83% de los/as estudiantes que trabajaron durante el curso anterior lo hicieron en un trabajo esporádico con una duración inferior a tres meses.

TRABAJO	PORCENTAJE
Trabajo esporádico (durante menos de tres meses)	40,83%
Trabajo a jornada parcial (durante más de tres meses)	20,07%
Trabajo a jornada completa (durante más de tres meses)	20,76%
No consta	18,34%

Tabla 3.7

Trabajo del/la estudiante durante el curso anterior

Fuente: Universitas XXI y Encuesta perfil alumnado de nuevo ingreso curso 2015/16

Trabajo actual del/la estudiante

La mayoría (80.73%) de los/as estudiantes encuestados no trabajan.

TRABAJO	PORCENTAJE
Amas/os de casa	0,10%
Directores y Gerentes	0,44%
Empleado de Tipo Contable y Administrativo	0,79%
Incapacitados para Trabajar	0,25%
Jubilados	0,10%
Ocupaciones Militares	0,34%
Operadores de Instalaciones y Maquinaria y Montadores	0,10%
Otras Situaciones (Rentistas, ...)	0,39%
Parados	3,45%
Técnicos y Profesionales Científicos e Intelectuales	0,25%
Técnicos y Profesionales de Apoyo	0,59%
Trabajadores Cualificados en la Agricultura y en la Pesca	0,05%
Trabajadores de los Servicios de Restauración, Personales, Protección y Vendedores de los Comercios	1,87%
Trabajadores no Cualificados	0,59%
No Aplica (el/la estudiante no trabaja)	80,73%
No Consta (el trabajo del/la estudiante no aparece en este listado)	9,96%

Tabla 3.8

Trabajo actual del/la estudiante

Fuente: Universitas XXI y Encuesta perfil alumnado de nuevo ingreso curso 2015/16

Medio de transporte que utilizará el/la estudiante para desplazarse durante el curso a la Universidad

El metro es el medio de transporte que concentra a un mayor número de estudiantes (1072).

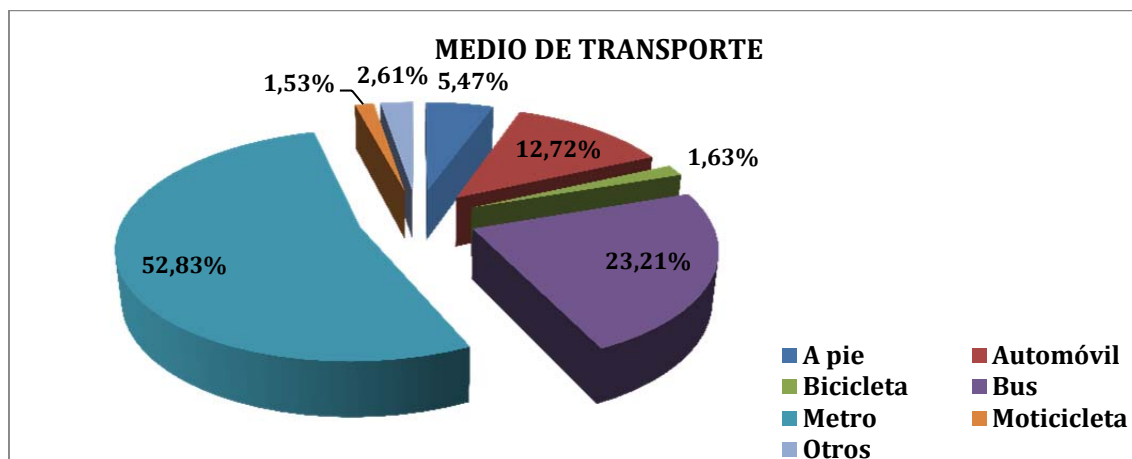


Gráfico 3.5

Medio de Transporte

Fuente: Universitas XXI y Encuesta perfil alumnado de nuevo ingreso curso 2015/16

Familia numerosa

La mayoría (81.81%) de los/as estudiantes de nuevo ingreso no pertenecen a una familia numerosa.

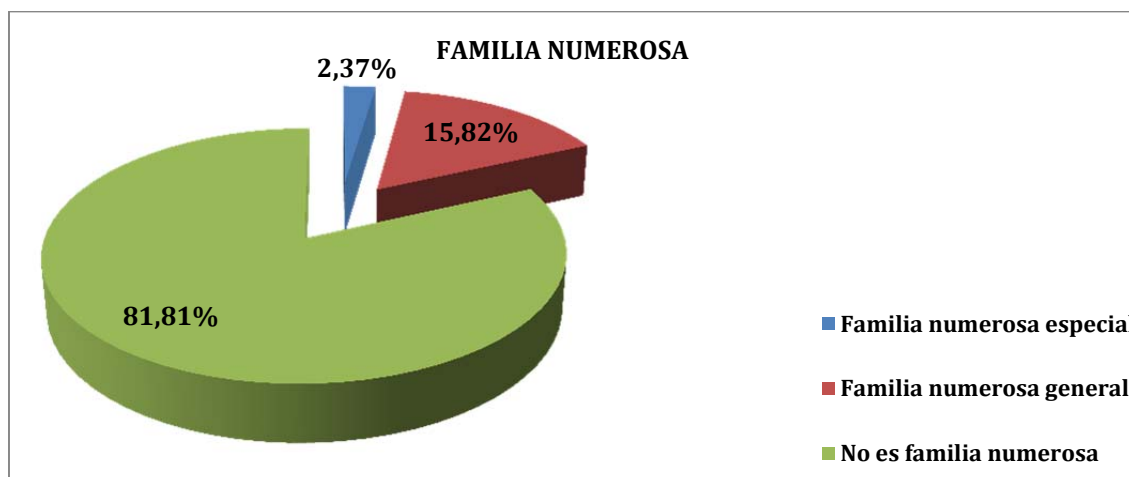


Gráfico 3.6

Familia numerosa

Fuente: Universitas XXI y Encuesta perfil alumnado de nuevo ingreso curso 2015/16

Nivel de estudios del padre y de la madre

El nivel de estudios superiores es el nivel de estudios que concentra a un mayor número de padres (38.05%) y de madres (38.74%).

NIVEL DE ESTUDIOS	PADRE	MADRE
Analfabeto	0,39%	0,54%
Sin estudios	4,19%	4,09%
Estudios Primarios	27,06%	25,09%
Estudios Secundarios	22,72%	25,48%
Estudios Superiores	38,05%	38,74%
No aplica ¹¹	3,40%	1,97%
No consta ¹²	4,19%	4,09%

Tabla 3.9

Nivel de estudios del padre y de la madre

Fuente: Universitas XXI y Encuesta perfil alumnado de nuevo ingreso curso 2015/16

¹¹ En caso de que el/la estudiante forme una familia independiente económicamente del padre/madre o tutor/a.

¹² En este listado no aparece el nivel de estudios del padre/madre o tutor/a.

Trabajo del padre y de la madre

En el caso del padre o tutor la opción que concentra un mayor número de respuestas es la ausencia del trabajo en el listado, seguido de parados (10.60%).

TRABAJO	PADRE
Amas/os de casa	0,15%
Artesanos y Trabajadores Cualificados de las Industrias Manufactureras, a Construcción, y la Minería, Excepto los Operadores de Instalaciones y Maquinaria	3,15%
Directores y Gerentes	8,13%
Empleado de Tipo Contable y Administrativo	7,64%
Incapacitados para Trabajar	1,92%
Jubilados	5,47%
Ocupaciones Militares	2,07%
Operadores de Instalaciones y Maquinaria y Montadores	3,40%
Otras Situaciones (Rentistas, ...)	2,37%
Parados	10,60%
Técnicos y Profesionales Científicos e Intelectuales	8,33%
Técnicos y Profesionales de Apoyo	4,09%
Trabajadores Cualificados en la Agricultura y en la Pesca	2,37%
Trabajadores de los Servicios de Restauración, Personales, Protección y Vendedores de los Comercios	6,70%
Trabajadores no Cualificados	3,50%
No Aplica ¹³	4,83%
No Consta ¹⁴	25,28%

Tabla 3.10

Trabajo del padre

Fuente: Universitat XXI y Encuesta perfil alumnado de nuevo ingreso curso 2015/16

¹³ En caso de que el/la estudiante forme una familia independiente económicamente del padre o tutor.

¹⁴ En este listado no aparece el trabajo del padre o tutor.

Amas de casa es el trabajo que ocupa a un mayor número de madres o tutoras (30.46%).

TRABAJO	MADRE
Amas/os de casa	30,46%
Artisanos y Trabajadores Cualificados de las Industrias Manufactureras, a Construcción, y la Minería, Excepto los Operadores de Instalaciones y Maquinaria	0,39%
Directores y Gerentes	2,46%
Empleado de Tipo Contable y Administrativo	10,65%
Incapacitados para Trabajar	1,87%
Jubilados	1,23%
Ocupaciones Militares	0,10%
Operadores de Instalaciones y Maquinaria y Montadores	0,05%
Otras Situaciones (Rentistas, ...)	1,53%
Parados	10,05%
Técnicos y Profesionales Científicos e Intelectuales	8,18%
Técnicos y Profesionales de Apoyo	4,14%
Trabajadores Cualificados en la Agricultura y en la Pesca	0,34%
Trabajadores de los Servicios de Restauración, Personales, Protección y Vendedores de los Comercios	4,83%
Trabajadores no Cualificados	1,92%
No Aplica ¹⁵	3,01%
No Consta ¹⁶	18,78%

Tabla 3.11
Trabajo de la madre

Fuente: Universitat XXI y Encuesta perfil alumnado de nuevo ingreso curso 2015/16

¹⁵ En caso de que el/la estudiante forme una familia independiente económicamente de la madre o tutora.

¹⁶ En este listado no aparece el trabajo de la madre o tutora.

4. Otros Aspectos

¿Qué aspecto influyó más en la decisión de estudiar en la UPO?

El 25.63% de los/as estudiantes consideran que la oferta de titulaciones ha sido el aspecto que más ha influido en la decisión de estudiar en la UPO.

ASPECTOS	PORCENTAJE
Aspectos económicos	0,69%
Ayuda financiera de la Universidad	0,79%
Centralización del Campus	1,18%
Escasa masificación y trato personalizado	4,78%
La vocación por la titulación	23,80%
Oferta de titulaciones	25,63%
Prestigio de la Universidad Pablo de Olavide	16,46%
Programación de actividades recreativas y culturales	0,99%
Salidas profesionales	7,69%
Ubicación geográfica	6,26%
Otros	11,73%

Tabla 4.1

Aspectos más influyentes en la decisión de estudiar en la UPO

Fuente: Universitas XXI y Encuesta perfil alumnado de nuevo ingreso curso 2015/16

¿Qué motivo influyó más para elegir la titulación que se matricula?

El 35.44% de los/as estudiantes incluidos en este estudio consideran las perspectivas laborales como el motivo que más influyó para elegir los estudios en los que se ha matriculado.

MOTIVOS	PORCENTAJE
Adaptación a mis aptitudes	28,78%
Consejo de familiares, amigos...	5,03%
Desarrollar habilidades de liderazgo	1,87%
Falta de ayudas para cursar otros estudios	0,30%
Mejorar conocimientos y destrezas técnicas	11,48%
Mejorar oportunidades de ascenso en el empleo	2,51%
Perspectivas laborales	35,44%
Por exclusión de otros estudios	4,83%
Otros	9,76%

Tabla 4.2

Motivos para elegir la titulación en la que se matricula

Fuente: Universitas XXI y Encuesta perfil alumnado de nuevo ingreso curso 2015/16

¿En qué campo necesita una mayor ayuda?

Los Idiomas son considerados por el 35.14% de los alumnos/as de nuevo ingreso el campo en el que necesitan una mayor ayuda.

CAMPOS	PORCENTAJE
Capacidad de comprensión lectora	1,28%
Capacidad de redacción	3,70%
Crecimiento y desarrollo personal	3,15%
Destrezas informáticas	8,43%
Destrezas matemáticas	22,82%
Idiomas	35,14%
Orientación profesional	11,24%
Relaciones personales	2,61%
Técnicas de estudios	9,31%
Usos de la biblioteca	2,32%

Tabla 4.3

Campos en los que el/la estudiante necesita mayor ayuda

Fuente: Universitat XXI y Encuesta perfil alumnado de nuevo ingreso curso 2015/16

¿A través de que medio ha recibido información de la Universidad Pablo, de Olavide?

El 45.74% de los alumnos y alumnas de nuevo ingreso han recibido información de la Universidad a través de la página web (www.upo.es).

MEDIOS	PORCENTAJE
Carteles y folletos	1,13%
La página Web (www.upo.es)	45,74%
Los comentarios de personas del entorno	26,91%
Los medios de comunicación externos (prensa, radio y televisión)	0,84%
Redes sociales	4,39%
Visitas a Ferias de Estudiantes	5,52%
Visitas de responsables de la Universidad al centro educativo	7,05%
Otros	8,43%

Tabla 4.4

Medio a través del cual ha recibido información

Fuente: Universitat XXI y Encuesta perfil alumnado de nuevo ingreso curso 2015/16

Valore la web del Centro al que pertenece la titulación en la que se ha matriculado

El 34.75% de nuestra muestra considera excelente la Web de su Centro, siendo este porcentaje el mismo que representa a aquellos/as estudiantes que no conocen la web de su Centro.

VALORACIÓN	PORCENTAJE
Excelente. Con toda la información necesaria y actualizada	49,53%
Mejorable. Sólo información parcial y parcialmente actualizada	34,75%
Deficiente. Con información poco útil y desactualizada	2,61%
No conozco la web del Centro	13,11%

Tabla 4.5

Valoración Web del Centro

Fuente: Universitas XXI y Encuesta perfil alumnado de nuevo ingreso curso 2015/16

Valoración general de la Universidad Pablo de Olavide, de Sevilla

El 62.40% de los/as estudiantes de nuevo ingreso de Grado de la Universidad Pablo de Olavide, de Sevilla valoran como buena a la Universidad Pablo de Olavide, de Sevilla.

VALORACIÓN	PORCENTAJE
Mala	0,84%
Regular	2,91%
Buena	62,40%
Excelente	19,42%
NS/NC	14,44%

Tabla 4.6

Valoración general de la UPO

Fuente: Universitas XXI y Encuesta perfil alumnado de nuevo ingreso curso 2015/16

5. Anexo



Questionario Perfil de estudiantes de nuevo ingreso de Grado de la Universidad Pablo de Olavide, de Sevilla Curso 2015/16

1. Acceso a la Universidad:		Procedencia de los datos
Titulación en la que se matricula	Código:	Ficheros preinscripción Junta de Andalucía
Naturaleza del centro en el que cursó el estudio de acceso	<input type="checkbox"/> Centro Público <input type="checkbox"/> Centro Privado <input type="checkbox"/> Centro Privado Concertado	Encuestas perfil alumnado Nuevo Ingreso (UXXI)
Especialidad del estudio de acceso al nivel universitario	Código:	Encuestas perfil alumnado Nuevo Ingreso (UXXI)
Estudio de acceso	Código:	Encuestas perfil alumnado Nuevo Ingreso (UXXI)
Municipio del centro en el que cursó el último año del estudio de acceso	Código:	Encuestas perfil alumnado Nuevo Ingreso (UXXI)
País en que cursó el último año del estudio de acceso	Código:	Encuestas perfil alumnado Nuevo Ingreso (UXXI)
Último año que cursó el título que le da acceso al nivel universitario	(desplegable) 4 dígitos	Encuestas perfil alumnado Nuevo Ingreso (UXXI)
Forma de acceso al Sistema Universitario	Código:	Encuestas perfil alumnado Nuevo Ingreso (UXXI)
Accede por primera vez al Sistema Universitario Español este curso	<input type="checkbox"/> Sí <input type="checkbox"/> No	Encuestas perfil alumnado Nuevo Ingreso (UXXI)
Año de acceso al Sistema Universitario Español	(desplegable) 4 dígitos	Encuestas perfil alumnado Nuevo Ingreso (UXXI)
Nota de acceso		Ficheros preinscripción Junta de Andalucía
Mes en el que aprueba el acceso a la universidad	<input type="checkbox"/> Junio <input type="checkbox"/> Septiembre <input type="checkbox"/> Desconocido	Ficheros preinscripción Junta de Andalucía
Orden de elección en la Titulación en la que se matricula	<input type="checkbox"/> 1ª <input type="checkbox"/> 2ª <input type="checkbox"/> 3ª <input type="checkbox"/> 4ª	Ficheros preinscripción Junta de Andalucía
Si no fue admitido en 1ª opción en otra titulación de la UPO, indique dicha titulación	Titulación: (desplegable)	Encuestas perfil alumnado Nuevo Ingreso (UXXI)
¿Conoce los planes de estudio de la titulación en la que se matricula?	<input type="checkbox"/> Nada <input type="checkbox"/> Algo <input type="checkbox"/> Bastante <input type="checkbox"/> Mucho <input type="checkbox"/> NS/NC	Encuestas perfil alumnado Nuevo Ingreso (UXXI)
Indique, si la tiene, qué otra titulación universitaria posee	(desplegable)	Encuestas perfil alumnado Nuevo Ingreso (UXXI)
Indique, si lo tiene, su segundo idioma certificado y el nivel de dicha certificación	Código del idioma y nivel certificado	Encuestas perfil alumnado Nuevo Ingreso (UXXI)
2. Perfil sociodemográfico:		
Sexo	<input type="checkbox"/> Hombre <input type="checkbox"/> Mujer	Ficheros preinscripción Junta de Andalucía
Año de nacimiento		Ficheros preinscripción Junta de Andalucía
Tipo de domicilio que tendrá durante el curso	<input type="checkbox"/> Paterno <input type="checkbox"/> Propio <input type="checkbox"/> De otros familiares <input type="checkbox"/> Colegio Mayor o Residencia Universitaria <input type="checkbox"/> Hostal/Pensión/Casa particular <input type="checkbox"/> Piso compartido de estudiantes <input type="checkbox"/> Otros	Encuestas perfil alumnado Nuevo Ingreso (UXXI)
Municipio de residencia durante el curso	Código:	Ficheros preinscripción Junta de Andalucía
Municipio del domicilio familiar	Código:	Ficheros preinscripción Junta de Andalucía
País del domicilio familiar de residencia habitual	Código:	Ficheros preinscripción Junta de Andalucía
Modalidad reconocida de dedicación al estudio	<input type="checkbox"/> Tiempo completo <input type="checkbox"/> Tiempo parcial	Ficheros preinscripción Junta de Andalucía
¿Cómo sufragará sus estudios?	<input type="checkbox"/> Beca <input type="checkbox"/> Ingresos propio <input type="checkbox"/> Ahorros <input type="checkbox"/> Ayuda de padres o familiares <input type="checkbox"/> Otros medios	Encuestas perfil alumnado Nuevo Ingreso (UXXI)
¿Trabajó durante el curso anterior?	Código:	Encuestas perfil alumnado Nuevo Ingreso (UXXI)
¿Tiene trabajo actualmente?	Código:	Encuestas perfil alumnado Nuevo Ingreso (UXXI)
¿Qué medio de transporte utilizará para desplazarse durante el curso a la Universidad?	<input type="checkbox"/> A pie <input type="checkbox"/> Bus <input type="checkbox"/> Metro <input type="checkbox"/> Automóvil <input type="checkbox"/> Motocicleta <input type="checkbox"/> Bicicleta <input type="checkbox"/> Otros	Encuestas perfil alumnado Nuevo Ingreso (UXXI)
Familia numerosa	Código:	Ficheros preinscripción Junta de Andalucía
Nivel de estudios del padre	Código:	Encuestas perfil alumnado Nuevo Ingreso (UXXI)
Nivel de estudios de la madre	Código:	Encuestas perfil alumnado Nuevo Ingreso (UXXI)
Trabajo del padre	Código:	Encuestas perfil alumnado Nuevo Ingreso (UXXI)
Trabajo de la madre	Código:	Encuestas perfil alumnado Nuevo Ingreso (UXXI)
3. Otros aspectos:		
¿Qué aspecto influyó más en la decisión de estudiar en la UPO?	Código:	Encuestas perfil alumnado Nuevo Ingreso (UXXI)
¿Qué motivo influyó más para elegir la titulación en que se matricula?	Código:	Encuestas perfil alumnado Nuevo Ingreso (UXXI)
¿En qué campo necesita una mayor ayuda?	Código:	Encuestas perfil alumnado Nuevo Ingreso (UXXI)
¿A través de qué medio ha recibido información de la Universidad Pablo de Olavide?	Código:	Encuestas perfil alumnado Nuevo Ingreso (UXXI)
Por favor, señale su valoración general con la Universidad Pablo de Olavide.	<input type="checkbox"/> Mala <input type="checkbox"/> Regular <input type="checkbox"/> Buena <input type="checkbox"/> Excelente <input type="checkbox"/> NS/NC	Encuestas perfil alumnado Nuevo Ingreso (UXXI)
Valore la web del Centro al que pertenece la titulación en la que se ha matriculado.	<input type="checkbox"/> Excelente. Con toda la información necesaria y actualizada. <input type="checkbox"/> Mejorable. Sólo información parcial y parcialmente actualizada. <input type="checkbox"/> Deficiente. Con información poco útil y desactualizada. <input type="checkbox"/> No conozco la web del Centro.	Encuestas perfil alumnado Nuevo Ingreso (UXXI)