



Informe sobre el Perfil del Alumnado de Nuevo Ingreso de los títulos oficiales de Grado y Doble grado

Curso académico 2016-17

Área de Calidad

Universidad Pablo de Olavide, de Sevilla

Sevilla , marzo de 2017

ÍNDICE

1. Muestra	3
Evolución de la muestra	4
Participación.....	4
2. Acceso a la Universidad.....	5
Naturaleza del centro en que los/as estudiantes encuestados cursaron el estudio de acceso	5
Especialidad del estudio de acceso al nivel universitario	6
Municipio del Centro en el que cursó el último año del estudio de acceso	6
País en el que cursó el último año del estudio de acceso.....	11
Último año que cursó el título que le da acceso al nivel universitario	12
Accede por primera vez al Sistema Universitario Español.....	12
Año de acceso al Sistema Universitario Español.....	13
Forma de admisión del estudio a la universidad	14
Nota media con la que el/la estudiante accede a la Universidad desagregado por forma de admisión al estudio en la universidad.....	15
Porcentaje de estudiantes que acceden al Título con puntuación igual o superior al 60% de la puntuación máxima por forma de admisión.....	16
Fase de preinscripción.....	16
Porcentaje de alumnos/as que no han sido admitidos/as en primera opción en la titulación en la que se matriculan	17
Distribución de la elección del Título Oficial de Grado en la que el/la estudiante de Grado de la Universidad Pablo de Olavide, de Sevilla, se matricula en los cursos académicos 2013/14, 2014/15, 2015/16 y 2016/17.....	17
Titulación universitaria que el/la estudiante posee.....	19
3. Perfil Sociodemográfico	21
Distribución por sexo de los/as estudiantes de nuevo ingreso.....	21
Evolución de la distribución por sexo de los/as estudiantes de nuevo ingreso en los cursos académicos 2013/14, 2014/15, 2015/16 y 2016/17.....	21
Edad media del alumnado de nuevo ingreso.....	22
Tipo de domicilio que tendrá durante el curso.....	22
Municipio de residencia del/la estudiante durante el curso	22
Municipio del domicilio familiar.....	26
País del domicilio familiar de residencia habitual de los/as estudiantes encuestados	31
Modalidad reconocida de dedicación al estudio	32

Forma de sufragar los estudios	32
Estudiantes que trabajaron durante el curso anterior	32
Trabajo del/la estudiante durante el curso anterior.....	33
Trabajo actual del/la estudiante	34
Medio de transporte que utilizará el/la estudiante para desplazarse durante el curso a la Universidad	34
Familia numerosa	35
Nivel de estudios del padre y de la madre	35
Trabajo del padre y de la madre	35
4. Otros Aspectos	37
¿Qué aspecto influyó más en la decisión de estudiar en la UPO?	37
¿Qué motivo influyó más para elegir la titulación que se matricula?	37
¿En qué campo necesita una mayor ayuda?.....	38
¿A través de que medio ha recibido información de la Universidad Pablo, de Olavide?	38
Valore la web del Centro al que pertenece la titulación en la que se ha matriculado	39
Valoración general de la Universidad Pablo de Olavide, de Sevilla	39
5. Anexo.....	40

1. Muestra

El objetivo de este informe es el de conocer el perfil del/la estudiante de nuevo ingreso de los títulos de Grado y Doble grado de la Universidad Pablo de Olavide, de Sevilla (UPO) en el curso académico 2016/17. El Área de Calidad ha diseñado un cuestionario para obtener los datos necesarios para la realización del presente estudio contemplando distintos aspectos relativos a las dimensiones que se centran en la trayectoria académica, expectativas, motivaciones, intereses, etc.

El presente informe refleja los resultados obtenidos del análisis realizado a los datos obtenidos a través de nuestro cuestionario (anexo).

FICHA TÉCNICA DEL ESTUDIO: "PERFIL DEL ALUMNADO DE NUEVO INGRESO"				
<p>Estudio realizado por el <i>Área de Calidad</i> de la Universidad Pablo de Olavide, de Sevilla, en colaboración con los siguientes servicios administrativos: a) <i>Área de Gestión de Matrícula y Expediente Académico</i> de: responsable de la actualización en Universitat XXI- Académico (módulo estadístico) del cuestionario facilitado por el <i>Área de Calidad</i> para la recogida on line de datos en el periodo de automatrícula, b) <i>Área de Gestión Administrativa de Asistencia al Estudiante de Grado</i> para obtener información general sobre las formas de admisión a la universidad y c) <i>Centro de Tecnologías de la Información y las Comunicaciones</i>: responsable de la extracción de datos de los ficheros de preinscripción de la Junta de Andalucía y de Universitat XXI.</p> <p>Período de evaluación: Curso académico 2016/17</p> <p>Objeto de estudio: Perfil del alumnado de nuevo ingreso</p> <p>Período de realización del trabajo de campo: Julio- Octubre</p> <p>Instrumento de evaluación: Cuestionario realizado al/a la estudiante de nuevo ingreso, con preguntas acerca de su perfil sociodemográfico, trayectoria académica, tipo de acceso, formación, expectativas, necesidades... y datos extraídos de la aplicación informática UXXI, Datawarehouse y de los ficheros de preinscripción de la Junta de Andalucía.</p> <p>Análisis de datos: paquete de análisis estadístico IBM SPSS 22 para Windows y hoja de cálculo Microsoft Excel.</p>				
CONCEPTO		DEFINICIÓN	RESULTADOS	TASA DE RESPUESTA
CUESTIONARIO	POBLACIÓN	Estudiantes de nuevo ingreso de los títulos de Grado y Doble grado de la UPO	2148	98,37%
	MUESTRA	Cuestionarios cumplimentados por los/as estudiantes de nuevo ingreso de los títulos de Grado y Doble grado de la UPO	2113	

Tabla 1.1

Ficha técnica del estudio sobre el perfil del alumnado de nuevo ingreso

Fuente: Área de Gestión de Matrícula y Expediente Académico de Grado, Universitat XXI, Fichero de preinscripción de la Junta de Andalucía, Datawarehouse y Encuesta perfil alumnado de nuevo ingreso curso 2016/17

Evolución de la muestra

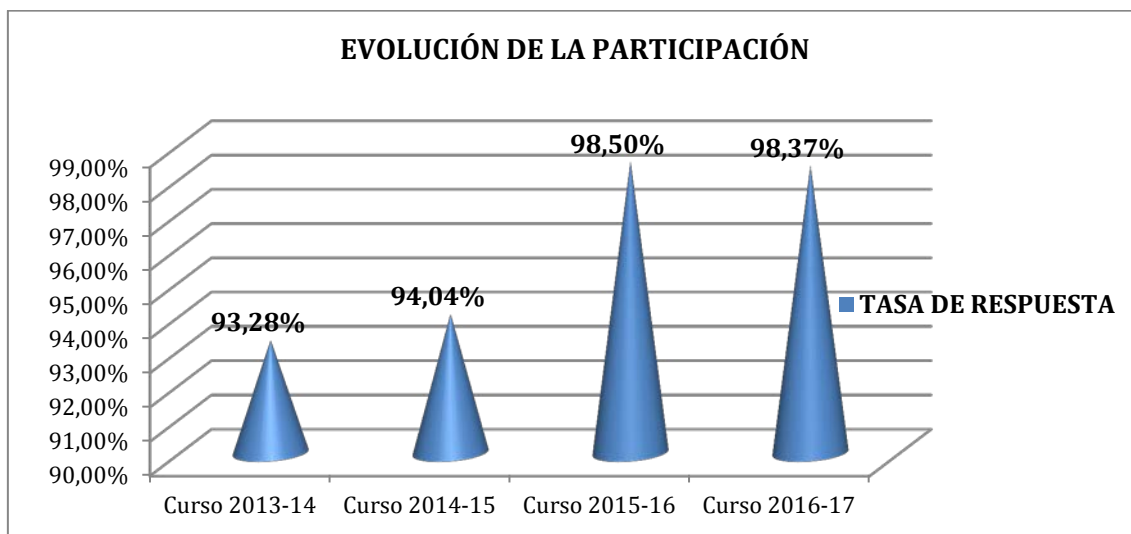


Gráfico 1.1

Evolución de la muestra cursos académico, 2013/14, 2014/15, 2015/16 y 2016/17

Fuente: Área de Gestión de Matrícula y Expediente Académico de Grado, Universitat XXI, Fichero de preinscripción de la Junta de Andalucía y Encuesta perfil alumnado de nuevo ingreso curso 2013/14, 2014/15, 2015/16 y 2016/17

Participación



Gráfico 1.2

Participación

Fuente: Área de Gestión de Matrícula y Expediente Académico de Grado, Universitat XXI, Fichero de preinscripción de la Junta de Andalucía y Encuesta perfil alumnado de nuevo ingreso curso 2016/17

2. Acceso a la Universidad

Naturaleza del centro en que los/as estudiantes encuestados cursaron el estudio de acceso

El 73.31% de los/as estudiantes que inician sus estudios de Grado y Doble grado en la UPO en el curso académico 2016/17 proceden de centros públicos.

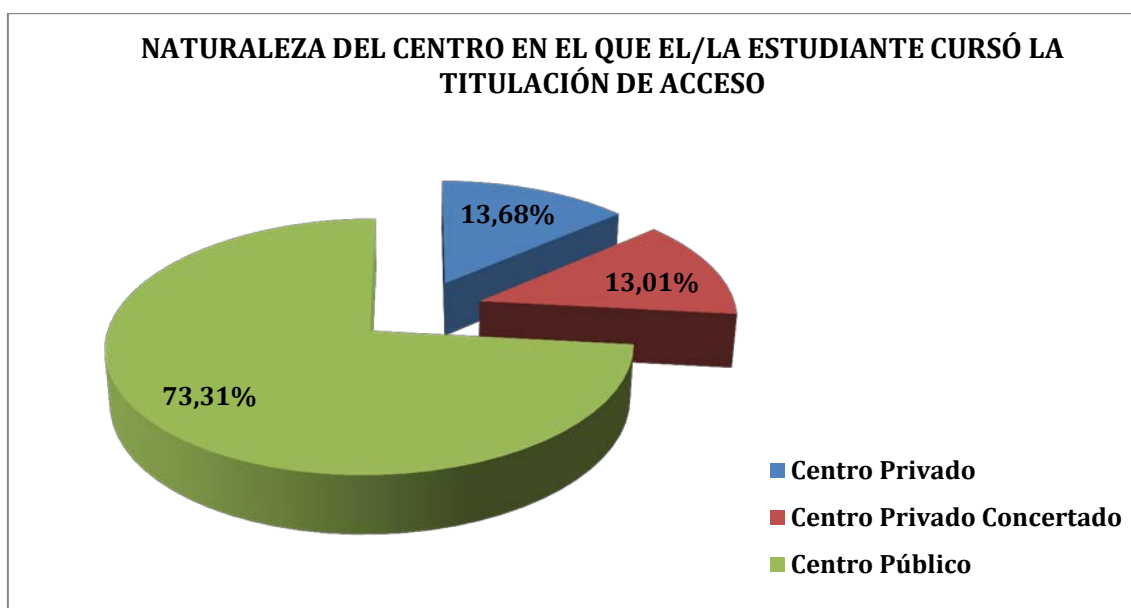


Gráfico 2.1

Naturaleza del centro en que los/as estudiantes encuestados cursaron el estudio de acceso
Fuente: Universitas XXI y Encuesta perfil alumnado de nuevo ingreso curso 2016/17

Especialidad del estudio de acceso al nivel universitario

El Bachillerato LOE de Humanidades y Ciencias Sociales ha sido la opción cursada por un mayor número de estudiantes (901).

OPCIONES	Nº ESTUDIANTES ¹	PORCENTAJE
Bachillerato LOE	1187	61,00%
Artes	10	0,51%
Ciencias y Tecnología	276	14,18%
Humanidades y Ciencias Sociales	901	46,30%
Bachillerato LOGSE	432	22,20%
Artes	2	0,10%
Tecnología	22	1,13%
Ciencias de la Naturaleza y de la Salud	108	5,55%
Humanidades y Ciencias Sociales	300	15,42%
COU	4	0,21%
Biosanitarias	1	0,05%
Técnica	2	0,10%
Ciencias Sociales	1	0,05%
Formación Profesional o Título Equivalente	266	13,67%
Actividades físicas y deportivas	79	4,06%
Administración y gestión	53	2,72%
Agraria	2	0,10%
Artes gráficas	1	0,05%
Comercio y marketing	7	0,36%
Edificación y obra civil	1	0,05%
Electricidad y electrónica	3	0,15%
Hostelería y turismo	4	0,21%
Imagen personal	3	0,15%
Imagen y sonido	2	0,10%
Industrias extractivas	1	0,05%
Informática y comunicaciones	21	1,08%
Instalación y mantenimiento	1	0,05%
Sanidad	37	1,90%
Servicios socioculturales y a la comunidad	51	2,62%
No aplica (el/la estudiante no accede por secundaria)	19	0,98%
No consta (la especialidad del estudio de acceso no aparece en este listado)	38	1,95%

Tabla 2.1

Especialidad del estudio de acceso al nivel universitario

Fuente: Universitas XXI y Encuesta perfil alumnado de nuevo ingreso curso 2016/17

Municipio del Centro en el que cursó el último año del estudio de acceso

Sevilla (37,58%) es el municipio del centro en el que los/as estudiantes que inician sus estudios cursaron el último año del estudio de acceso que presenta mayor porcentaje de estudiantes

¹ Se han eliminado 167 respuestas de la muestra por considerarse incongruente la respuesta dada a los ítems: Especialidad del estudio de acceso al nivel universitario y Estudio de acceso. Tasa de participación calculada sobre la muestra considerada 92,10%.

MUNICIPIO	Nº ESTUDIANTES	PORCENTAJE
Ababuj	1	0,05%
Ábalos	1	0,05%
Aberin	1	0,05%
Adra	1	0,05%
Aguadulce	1	0,05%
Aguilar de la Frontera	2	0,09%
Albaida	1	0,05%
Alcalá de Guadaíra	51	2,41%
Alcalá de los Gazules	1	0,05%
Alcalá del Río	3	0,14%
Alcalá del Valle	1	0,05%
Alcalá la Real	1	0,05%
Alconchel	2	0,09%
Algaba (La)	1	0,05%
Algeciras	23	1,09%
Algodonales	3	0,14%
Alhama de Granada	1	0,05%
Aljaraque	3	0,14%
Almadén	1	0,05%
Almendralejo	4	0,19%
Almería	2	0,09%
Almonte	7	0,33%
Almuñécar	1	0,05%
Andújar	2	0,09%
Antequera	4	0,19%
Aracena	8	0,38%
Arahal	17	0,80%
Aranda de Duero	1	0,05%
Archena	1	0,05%
Arcos de la Frontera	6	0,28%
Arjona	1	0,05%
Arrazua-Ubarrundia	1	0,05%
Arroyo de la Luz	1	0,05%
Ayamonte	9	0,43%
Azuaga	2	0,09%
Badajoz	9	0,43%
Baena	2	0,09%
Bailén	2	0,09%
Barbate	1	0,05%
Barca	2	0,09%
Barcarrota	1	0,05%
Barco de Ávila (El)	1	0,05%
Barrios (Los)	2	0,09%
Benalmádena	1	0,05%
Benalup-Casas Viejas	2	0,09%
Berja	2	0,09%
Bollullos Par del Condado	4	0,19%
Bonares	3	0,14%
Bormujos	9	0,43%
Bornos	1	0,05%
Brenes	3	0,14%
Bullas	1	0,05%
Burguillos	1	0,05%
Burlada/Burlata	1	0,05%
Cabezas de San Juan (Las)	1	0,05%
Cabezón de la Sal	1	0,05%
Cáceres	9	0,43%
Cádiz	33	1,56%
Calahorra	1	0,05%

Calañas	1	0,05%
Calvià	1	0,05%
Camas	8	0,38%
Campillos	1	0,05%
Campos	1	0,05%
Cantillana	2	0,09%
Capdepera	1	0,05%
Carlota (La)	2	0,09%
Carmona	19	0,90%
Cartaya	1	0,05%
Castilleja de la Cuesta	8	0,38%
Cazalla de la Sierra	6	0,28%
Cazorla	3	0,14%
Ceuta	8	0,38%
Chiclana de la Frontera	9	0,43%
Chipiona	5	0,24%
Ciudad Real	2	0,09%
Coín	1	0,05%
Conil de la Frontera	2	0,09%
Constantina	4	0,19%
Córdoba	35	1,66%
Coria	2	0,09%
Coria del Río	22	1,04%
Corrales	1	0,05%
Cortegana	2	0,09%
Coruña (A)	1	0,05%
Cuervo de Sevilla (El)	4	0,19%
Dénia	1	0,05%
Don Benito	6	0,28%
Donostia-San Sebastián	2	0,09%
Dos Hermanas	142	6,72%
Écija	15	0,71%
Espartinas	7	0,33%
Estepa	13	0,62%
Estepona	2	0,09%
Fuengirola	1	0,05%
Fuente de Cantos	6	0,28%
Fuente del Maestre	3	0,14%
Fuente Palmera	1	0,05%
Fuentes de Andalucía	3	0,14%
Gerena	4	0,19%
Getxo	1	0,05%
Gibraleón	2	0,09%
Gines	17	0,80%
Granada	4	0,19%
Guadix	1	0,05%
Herrera	8	0,38%
Hornachos	1	0,05%
Huelva	36	1,70%
Isla Cristina	1	0,05%
Isla Mayor	2	0,09%
Jaén	5	0,24%
Jaraíz de la Vera	1	0,05%
Jerez de la Frontera	47	2,22%
Jerez de los Caballeros	1	0,05%
Lebrija	10	0,47%
Lepe	4	0,19%
Linares	2	0,09%
Línea de la Concepción (La)	10	0,47%
Llerena	4	0,19%

Lora del Río	10	0,47%
Lorca	1	0,05%
Lucena	5	0,24%
Madrid	4	0,19%
Madrirdejos	1	0,05%
Mairena del Alcor	11	0,52%
Mairena del Aljarafe	54	2,56%
Málaga	13	0,62%
Mancha Real	1	0,05%
Marbella	5	0,24%
Marchena	9	0,43%
Marmolejo	2	0,09%
Matadepera	1	0,05%
Melilla	1	0,05%
Mengíbar	1	0,05%
Mérida	5	0,24%
Mijas	1	0,05%
Minas de Riotinto	1	0,05%
Moguer	2	0,09%
Mollet del Vallès	1	0,05%
Monesterio	1	0,05%
Montellano	15	0,71%
Montijo	1	0,05%
Montilla	2	0,09%
Montoro	2	0,09%
Morón de la Frontera	10	0,47%
Móstoles	1	0,05%
Navacencejo	2	0,09%
Navalmoral de la Mata	1	0,05%
Nerva	1	0,05%
Olivares	12	0,57%
Olivenza	3	0,14%
Olvera	3	0,14%
Osuna	8	0,38%
Palacios y Villafranca (Los)	15	0,71%
Palma	1	0,05%
Palma del Condado (La)	4	0,19%
Palma del Río	8	0,38%
Palmas de Gran Canaria (Las)	5	0,24%
Palos de la Frontera	2	0,09%
Paterna del Campo	2	0,09%
Peñarroya-Pueblonuevo	2	0,09%
Periana	2	0,09%
Pilas	6	0,28%
Pontevedra	1	0,05%
Posadas	1	0,05%
Pozoblanco	2	0,09%
Prado del Rey	3	0,14%
Priego de Córdoba	3	0,14%
Puebla de Cazalla (La)	4	0,19%
Puebla de Guzmán	1	0,05%
Puebla de la Calzada	1	0,05%
Puebla del Río (La)	11	0,52%
Puente Genil	3	0,14%
Puerto de Santa María (El)	20	0,95%
Puerto Real	1	0,05%
Puerto Seguro	1	0,05%
Puertollano	1	0,05%
Punta Umbría	1	0,05%
Quintana de la Serena	1	0,05%

Quinto	2	0,09%
Rafal	1	0,05%
Redondela	1	0,05%
Rincón de la Victoria	2	0,09%
Rinconada (La)	17	0,80%
Ronda	9	0,43%
Rota	3	0,14%
Salobreña	1	0,05%
San Bartolomé	1	0,05%
San Cristóbal de La Laguna	1	0,05%
San Fernando	10	0,47%
San Fernando de Henares	1	0,05%
San Fulgencio	1	0,05%
San Juan de Aznalfarache	6	0,28%
San Roque	3	0,14%
San Vicente de Alcántara	2	0,09%
Sanlúcar de Barrameda	6	0,28%
Sanlúcar la Mayor	9	0,43%
Santa Cruz de Tenerife	2	0,09%
Santa Olalla del Cala	3	0,14%
Santiponce	5	0,24%
Santos de Maimona (Los)	4	0,19%
Saucejo (El)	3	0,14%
Segura de León	3	0,14%
Sevilla	794	37,58%
Talarrubias	2	0,09%
Tarifa	4	0,19%
Tegueste	1	0,05%
Tinajo	1	0,05%
Tocina	2	0,09%
Tomares	21	0,99%
Torrelavega	1	0,05%
Torremolinos	1	0,05%
Torrox	2	0,09%
Trebujena	2	0,09%
Trigueros	1	0,05%
Trujillo	1	0,05%
Tudela	1	0,05%
Tuineje	1	0,05%
Úbeda	1	0,05%
Úbrique	4	0,19%
Umbrete	6	0,28%
Utrera	38	1,80%
Valdelacalzada	1	0,05%
Valdemeca	1	0,05%
Valencia	2	0,09%
Valencina de la Concepción	11	0,52%
Valverde de Leganés	1	0,05%
Valverde del Camino	5	0,24%
Vejer de la Frontera	2	0,09%
Vélez-Málaga	1	0,05%
Villafranca de los Barros	4	0,19%
Villamartín	3	0,14%
Villanueva de la Serena	4	0,19%
Villaverde del Río	2	0,09%
Viso del Alcor (El)	7	0,33%
Vitoria-Gasteiz	2	0,09%
Yecla	1	0,05%
Zafra	3	0,14%
Zalamea de la Serena	3	0,14%

Zaragoza	1	0,05%
No aplica (el centro donde cursó el último año del estudio de acceso no se encuentra en un municipio español)	6	0,28%
No consta (el municipio español del centro donde cursó el último año del estudio de acceso no aparece en este listado)	6	0,28%

Tabla 2.2

Municipio del Centro en el que cursó el último año del estudio de acceso

Fuente: Universitas XXI y Encuesta perfil alumnado de nuevo ingreso curso 2016/17

País en el que cursó el último año del estudio de acceso

El 99.67% de los/as estudiantes que inician sus estudios en los títulos de Grado y Doble grado de la UPO han cursado el estudio de acceso en España.

PAÍS	PORCENTAJE
España	99,67%
Estados Unidos de América	0,05%
Italia	0,05%
Marruecos	0,14%
Suiza	0,14%
Uruguay	0,05%

Tabla 2.3

País en el que cursó el último año del estudio de acceso

Fuente: Universitas XXI y Encuesta perfil alumnado de nuevo ingreso curso 2016/17

Último año que cursó el título que le da acceso al nivel universitario

Mayoritariamente (77.14%) 2016 fue el último año en el que los/as estudiantes que inician sus estudios en el curso 2016/17 cursaron el título que le da acceso al nivel universitario.

AÑO	PORCENTAJE
1978	0,05%
1986	0,05%
1989	0,05%
1993	0,05%
1994	0,05%
1995	0,05%
1996	0,09%
1998	0,09%
1999	0,05%
2000	0,14%
2001	0,09%
2003	0,09%
2005	0,14%
2006	0,05%
2007	0,19%
2008	0,09%
2009	0,14%
2010	0,71%
2011	0,66%
2012	1,28%
2013	1,23%
2014	3,93%
2015	13,39%
2016	77,14%
No Consta	0,19%

Tabla 2.4

Último año que cursó el título que le da acceso al nivel universitario
Fuente: Universitas XXI y Encuesta perfil alumnado de nuevo ingreso curso 2016/17

Accede por primera vez al Sistema Universitario Español

El 11.12% del alumnado de nuevo ingreso no accede por primera vez al Sistema Universitario Español en el curso académico 2016/17.

¿ACCEDE POR PRIMERA VEZ AL SISTEMA UNIVERSITARIO ESPAÑOL?	PORCENTAJE ²
Sí	88,88%
No	11,12%

Tabla 2.5

¿Accede por primera vez al Sistema Universitario Español?
Fuente: Universitas XXI y Encuesta perfil alumnado de nuevo ingreso curso 2016/17

² Se han eliminado 116 respuestas de la muestra analizada por considerarse incongruente las respuestas dadas a los ítems: Accede por primera vez al Sistema Universitario Español este curso y Año de acceso al Sistema Universitario Español. Tasa de Participación calculada sobre la muestra considerada 94.51%.

Año de acceso al Sistema Universitario Español

Han accedido en el año 2016 al Sistema Universitario Español el 88,88% de los/as estudiantes de nuevo ingreso a los títulos de Grado y Doble grado de la UPO.

AÑO	Nº ESTUDIANTES ³	PORCENTAJE
1975	1	0,05%
1988	1	0,05%
1989	1	0,05%
1994	1	0,05%
1995	2	0,10%
1996	1	0,05%
1997	1	0,05%
1998	3	0,15%
1999	1	0,05%
2000	2	0,10%
2001	2	0,10%
2002	1	0,05%
2003	2	0,10%
2004	1	0,05%
2005	3	0,15%
2006	3	0,15%
2007	3	0,15%
2008	1	0,05%
2009	4	0,20%
2010	9	0,45%
2011	14	0,70%
2012	18	0,90%
2013	14	0,70%
2014	48	2,40%
2015	85	4,26%
2016	1775	88,88%

Tabla 2.6

Año de acceso al sistema Universitario Español

Fuente: Universitas XXI y Encuesta perfil alumnado de nuevo ingreso curso 2016/17

³ Se han eliminado 116 respuestas de la muestra analizada por considerarse incongruente las respuestas dadas a los ítems: Accede por primera vez al Sistema Universitario Español este curso y Año de acceso al Sistema Universitario Español. Tasa de Participación calculada sobre la muestra considerada 94,51%.

Forma de admisión del estudio a la universidad

El 84.15 % del alumnado de nuevo ingreso ha sido admitido a la universidad a través de Pruebas de Acceso a la Universidad.

OPCIONES	PORCENTAJE
Pruebas de Acceso a la Universidad (PAU y Pruebas de Acceso anteriores).	84,15%
Estudiantes procedentes de sistemas miembros de la Unión Europea o de otros Estados con los que España haya suscrito Acuerdos Internacionales a este respecto que cumplan los requisitos exigidos en su respectivo país para el acceso a la universidad.	0,28%
Mediante posesión de los títulos de Técnico Superior correspondientes a las enseñanzas de Formación Profesional y Enseñanzas Artísticas o de Técnico Deportivo Superior correspondientes a las enseñanzas Deportivas o títulos equivalentes.	12,16%
Mayores de 25 años	1,61%
Mayores de 40 años con acreditación de experiencia laboral o profesional	0,19%
Mayores de 45 años.	0,38%
Estudios procedentes de sistemas educativos extranjeros, previa solicitud de homologación, del título de origen al título español de bachiller.	0,05%
Por poseer otro título universitario de grado o título equivalente.	0,95%
Convalidación parcial de estudios extranjeros (al menos 30 créditos reconocidos).	0,00%
Mediante traslado de Expediente proveniente de otro estudio de grado (al menos 30 créditos reconocidos).	0,19%
Incorporación desde enseñanzas anteriores a las establecidas por el RD 1393/2007	0,05%

Tabla 2.7

Forma de admisión al estudio en la universidad

Fuente: Universitas XXI y Encuesta perfil alumnado de nuevo ingreso curso 2016/17

Nota media con la que el/la estudiante accede a la Universidad desagregado por forma de admisión al estudio en la universidad

OPCIONES ⁴	N. MÁXIMA ⁵	N.MEDIA	DESV. TIP ⁶
Pruebas de Acceso a la Universidad (PAU y Pruebas de Acceso anteriores).	14	9,30	2,10
Estudiantes procedentes de sistemas miembros de la Unión Europea o de otros Estados con los que España haya suscrito Acuerdos Internacionales a este respecto que cumplan los requisitos exigidos en su respectivo país para el acceso a la universidad.	14	11,38	1,33
Mediante posesión de los títulos de Técnico Superior correspondientes a las enseñanzas de Formación Profesional y Enseñanzas Artísticas o de Técnico Deportivo Superior correspondientes a las enseñanzas Deportivas o títulos equivalentes.	14	8,57	1,73
Mayores de 25 años.	10	6,79	1,01
Mayores de 40 años con acreditación de experiencia laboral o profesional.	∞	18,59	9,55
Mayores de 45 años.	10	6,33	1,09
Estudios procedentes de sistemas educativos extranjeros, previa solicitud de homologación, del título de origen al título español de bachiller.	14	7,27	ND
Por poseer otro título universitario de grado o título equivalente.	10	7,00	1,10
Convalidación parcial de estudios extranjeros (al menos 30 créditos reconocidos).	RC ⁷	ND	ND
Mediante traslado de Expediente proveniente de otro estudio de grado (al menos 30 créditos reconocidos).	RC ⁸	9,24	1,26
Incorporación desde enseñanzas anteriores a las establecidas por el RD 1393/2007.	10	5,31	ND

Tabla 2.8

Nota media acceso a la universidad desagregada por forma de admisión

Fuente: Área de Gestión de Matrícula y Expediente Académico de Grado, Universitat XXI, Fichero de preinscripción de la Junta de Andalucía y Encuesta perfil alumnado de nuevo ingreso curso 2016/17

⁴ Se excluye del cálculo convalidación parcial de estudios extranjero (al menos 30 créditos reconocidos).

⁵ Nota máxima de acceso para cada una de las formas de admisión al estudio en la universidad.

⁶ ND: No definida (debido a que sólo se dispone de un valor para la media o no ha accedido ningún estudiante bajo esta forma de admisión).

⁷ Reconocimiento de créditos. Nota de admisión en el año de ingreso en la universidad igual o superior a la necesaria para acceder en la primera fase de adjudicación.

⁸ Reconocimiento de créditos. Nota de admisión en el año de ingreso en la universidad igual o superior a la necesaria para acceder en la primera fase de adjudicación.

Porcentaje de estudiantes que acceden al Título con puntuación igual o superior al 60% de la puntuación máxima por forma de admisión

El 60.33% de los/as estudiantes de nuevo ingreso acceden al Título con una puntuación igual o superior al 60% de la puntuación máxima.

OPCIONES ⁹	PORCENTAJE ¹⁰
Pruebas de Acceso a la Universidad (PAU y Pruebas de Acceso anteriores).	61,42%
Estudiantes procedentes de sistemas miembros de la Unión Europea o de otros Estados con los que España haya suscrito Acuerdos Internacionales a este respecto que cumplan los requisitos exigidos en su respectivo país para el acceso a la universidad.	100,00%
Mediante posesión de los títulos de Técnico Superior correspondientes a las enseñanzas de Formación Profesional y Enseñanzas Artísticas o de Técnico Deportivo Superior correspondientes a las enseñanzas Deportivas o títulos equivalentes.	48,25%
Mayores de 25 años	79,41%
Mayores de 45 años.	50,00%
Estudios procedentes de sistemas educativos extranjeros, previa solicitud de homologación, del título de origen al título español de bachiller.	0,00%
Por poseer otro título universitario de grado o título equivalente.	85,00%
Incorporación desde enseñanzas anteriores a las establecidas por el RD 1393/2007	0,00%
Total	60,33%

Tabla 2.9

Porcentaje de estudiantes que acceden al Título con una puntuación igual o superior al 60% de la puntuación máxima por forma de admisión

Fuente: Área de Gestión de Matrícula y Expediente Académico de Grado, Universitat XXI, Fichero de preinscripción de la Junta de Andalucía y Encuesta perfil alumnado de nuevo ingreso curso 2016/17

Fase de preinscripción

El 93.85% de los/as estudiantes que iniciaron sus estudios en el curso académico 2016/17 accedieron al mismo en la Fase 1 de preinscripción.

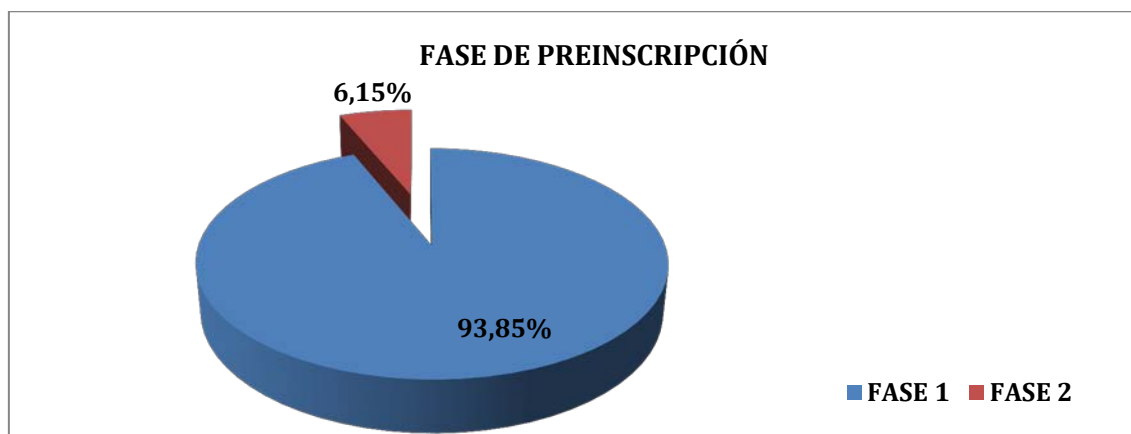


Gráfico 2.2

Fase de preinscripción

Fuente: Universitat XXI y Fichero de preinscripción de la Junta de Andalucía curso 2016/17

⁹ Se excluye del cálculo a los mayores de 40 años con acreditación de experiencia laboral o profesional, convalidación parcial de estudios extranjeros (al menos 30 créditos reconocidos) y mediante traslado de Expediente proveniente de otro estudio de grado (al menos 30 créditos reconocidos).

¹⁰ ND- No definida (debido a que no ha accedido ningún estudiante bajo esta forma de admisión).

Porcentaje de alumnos/as que no han sido admitidos/as en primera opción en la titulación en la que se matriculan

Los/as estudiantes admitidos en primera opción representan una mayoría (58.12%) de entre el alumnado de nuevo ingreso.

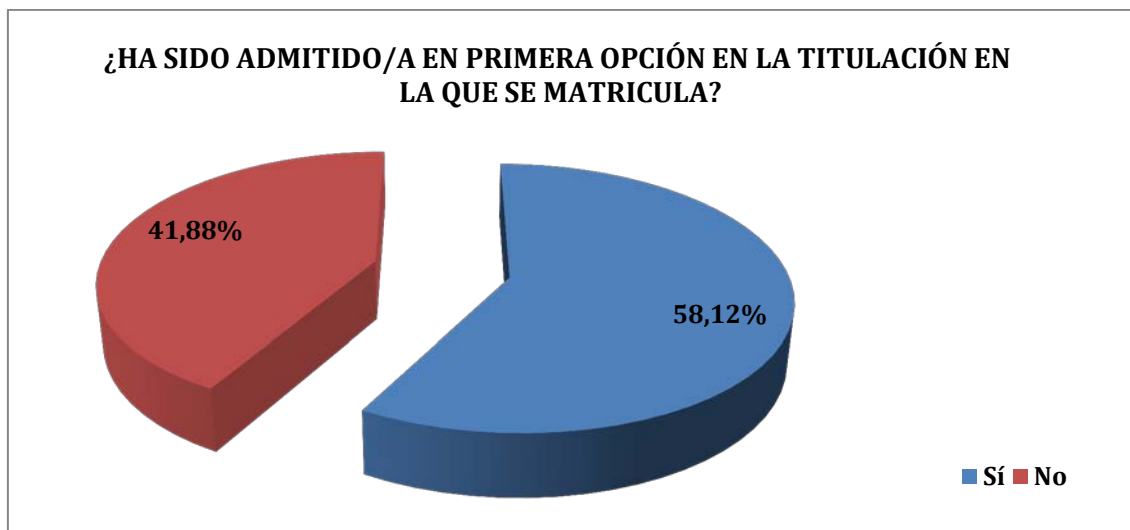


Gráfico 2.3

Porcentaje de estudiantes no admitidos en primera opción

Fuente: Universitas XXI y Fichero de preinscripción de la Junta de Andalucía curso 2016/17

Distribución de la elección del Título Oficial de Grado en la que el/la estudiante de Grado de la Universidad Pablo de Olavide, de Sevilla, se matricula en los cursos académicos 2013/14, 2014/15, 2015/16 y 2016/17

En el curso 2016/17 el porcentaje de estudiantes cuya primera opción ha sido la elegida presenta el porcentaje más bajo de los últimos tres cursos académicos.

	1ª OPCIÓN	2ª OPCIÓN	3ª OPCIÓN	4ª OPCIÓN
Curso 2012/13	57,15%	22,87%	8,72%	11,26%
Curso 2013/14	60,06%	21,91%	8,37%	9,67%
Curso 2014/15	62,49%	20,60%	7,44%	9,46%
Curso 2015/16	58,12%	22,72%	8,61%	10,55%

Tabla 2.10

Evolución de la distribución de la elección del Título

Fuente: Universitas XXI y Fichero de preinscripción de la Junta de Andalucía cursos: 2013/14, 2014/15, 2015/16 y 2016/17

Estudiantes con conocimiento de los planes de estudio de la titulación en la que se matricula

El 58.87% de los/as estudiantes de nuevo ingreso conocían “algo” los planes de estudio al matricularse.

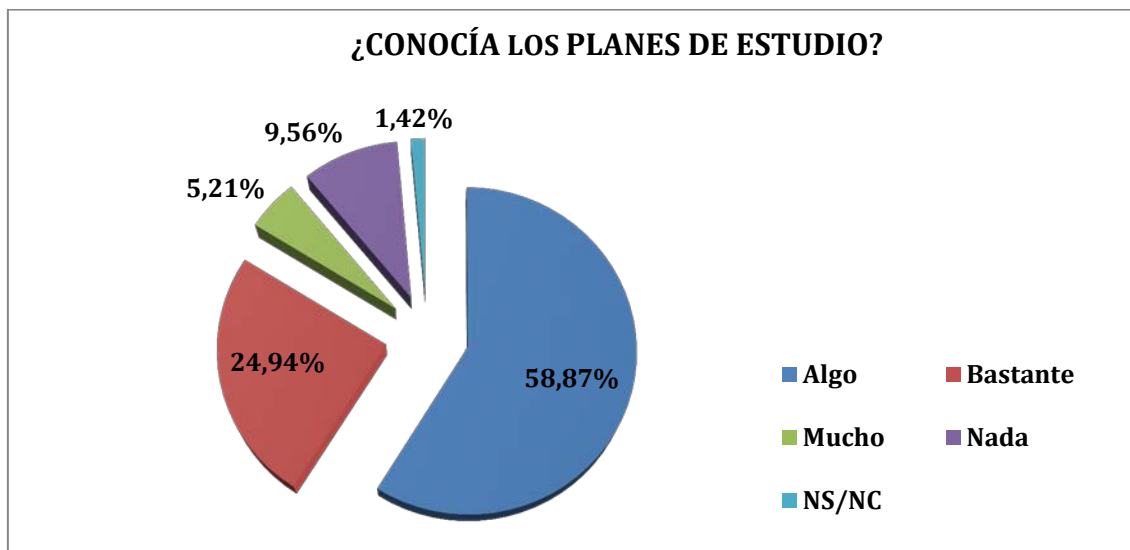


Gráfico 2.4
Conocimiento de los/as estudiantes de los planes de estudio
Fuente: Universitas XXI y Encuesta perfil alumnado de nuevo ingreso curso 2016/17

Estudiantes que poseen alguna titulación universitaria

El 98.11% de los/as estudiantes que inician sus estudios en algún título de Grado o Doble grado de la UPO no poseen titulación universitaria.

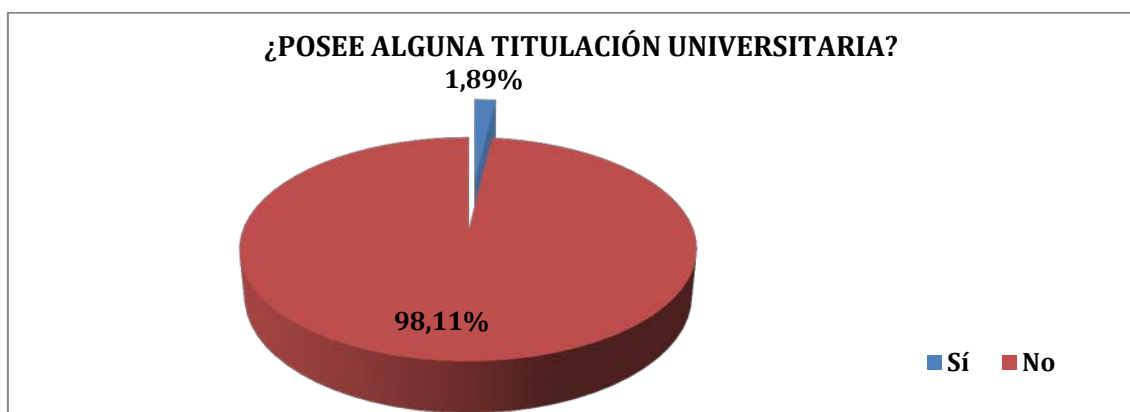


Gráfico 2.5
Estudiantes que poseen alguna titulación universitaria
Fuente: Universitas XXI y Encuesta perfil alumnado de nuevo ingreso curso 2016/17

Titulación universitaria que el/la estudiante posee

La Diplomatura en Turismo es la Titulación que posee el 7.50% de los/as estudiantes que poseen alguna titulación.

TITULACIÓN	PORCENTAJE
Arquitecto	2,50%
Arquitecto Técnico	2,50%
Diplomado en Ciencias Empresariales	5,00%
Diplomado en Educación Física	2,50%
Diplomado en Enfermería	2,50%
Diplomado en Estudios Empresariales	2,50%
Diplomado en Fisioterapia	5,00%
Diplomado en Relaciones Laborales	2,50%
Diplomado en Turismo	7,50%
Ingeniero en Automática y Electrónica Industrial	2,50%
Ingeniero Técnico Agrícola	2,50%
Ingeniero Técnico en Diseño Industrial	2,50%
Licenciado en Administración y Dirección de Empresas	5,00%
Licenciado en Ciencias Políticas y de la Administración	5,00%
Licenciado en Criminología	2,50%
Licenciado en Derecho	2,50%
Licenciado en Economía	2,50%
Licenciado en Farmacia	5,00%
Licenciado en Filología Inglesa	2,50%
Licenciado en Filosofía	2,50%
Licenciado en Geografía	2,50%
Licenciado en Periodismo	2,50%
Licenciado en Traducción e Interpretación	2,50%
No aparece en este listado	25,00%

Tabla 2.11

Titulación universitaria que el/la estudiante posee

Fuente: Universitas XXI y Encuesta perfil alumnado de nuevo ingreso curso 2016/17

Estudiantes que poseen algún idioma certificado

El 36.87 % de los/as estudiantes de nuevo ingreso poseen algún idioma certificado.

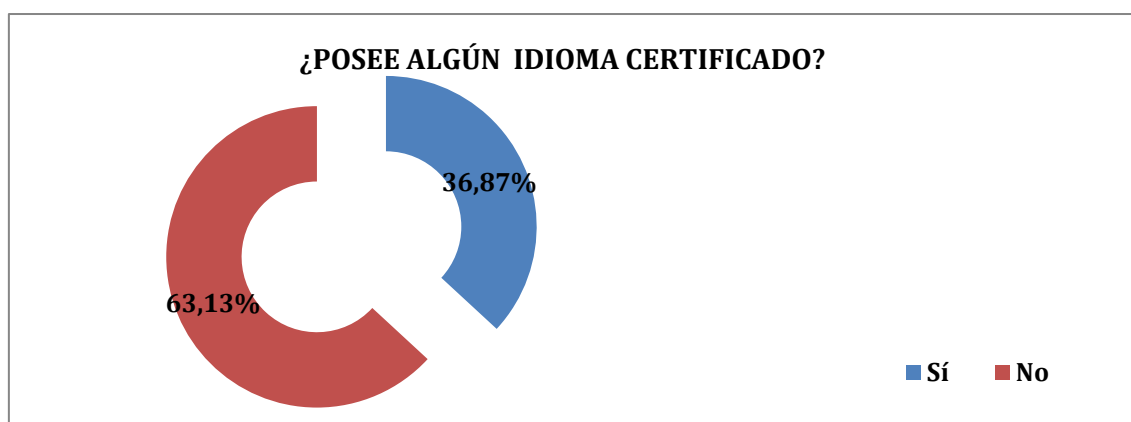


Gráfico 2.6

Estudiantes que poseen algún idioma certificado

Fuente: Universitas XXI y Encuesta perfil alumnado de nuevo ingreso curso 2016/17

Idioma certificado que el/la estudiante posee

Inglés es el idioma certificado que posee el 91,01% de estudiantes que tienen algún idioma certificado.

IDIOMA	PORCENTAJE
Inglés	91,01%
Francés	6,42%
Alemán	1,03%
Italiano	0,39%
Español	0,90%
Otros	0,26%

Tabla 2.12

Idioma certificado que el/la estudiante posee

Fuente: Universitas XXI y Encuesta perfil alumnado de nuevo ingreso curso 2016/17

Nivel de idioma certificado

De los/as estudiantes que poseen inglés como idioma certificado el 45,70% posee el nivel B1 certificado.

El 48,00% de los/as estudiantes cuyo idioma certificado es francés poseen un nivel B2.

El 37,50% y 66,67% de los/as estudiantes cuyo idioma certificado es alemán e Italiano tiene certificado un nivel B1 respectivamente.

El 50% de los/as estudiantes que poseen un idioma certificado es Español tienen certificado un nivel B2 y C1 respectivamente.

El 42,86% del alumnado que posee certificado un idioma no especificado en nuestro listado poseen un nivel C2 certificado.

	Inglés	Francés	Alemán	Italiano	Español	Otros
A1	0,85%	4,00%	0,00%	0,00%	0,00%	0,00%
A2	10,16%	10,00%	12,50%	33,33%	0,00%	0,00%
B1	45,70%	32,00%	37,50%	66,67%	0,00%	14,29%
B2	35,68%	48,00%	12,50%	0,00%	50,00%	28,57%
C1	7,05%	2,00%	25,00%	0,00%	50,00%	14,29%
C2	0,56%	4,00%	12,50%	0,00%	0,00%	42,86%

Tabla 2.13

Nivel del idioma certificado

Fuente: Universitas XXI y Encuesta perfil alumnado de nuevo ingreso curso 2016/17

3. Perfil Sociodemográfico

Distribución por sexo de los/as estudiantes de nuevo ingreso

La mayoría del alumnado (56.84%) que inicia sus estudios de Grado y Doble grado en la Universidad Pablo de Olavide, de Sevilla es mujer.

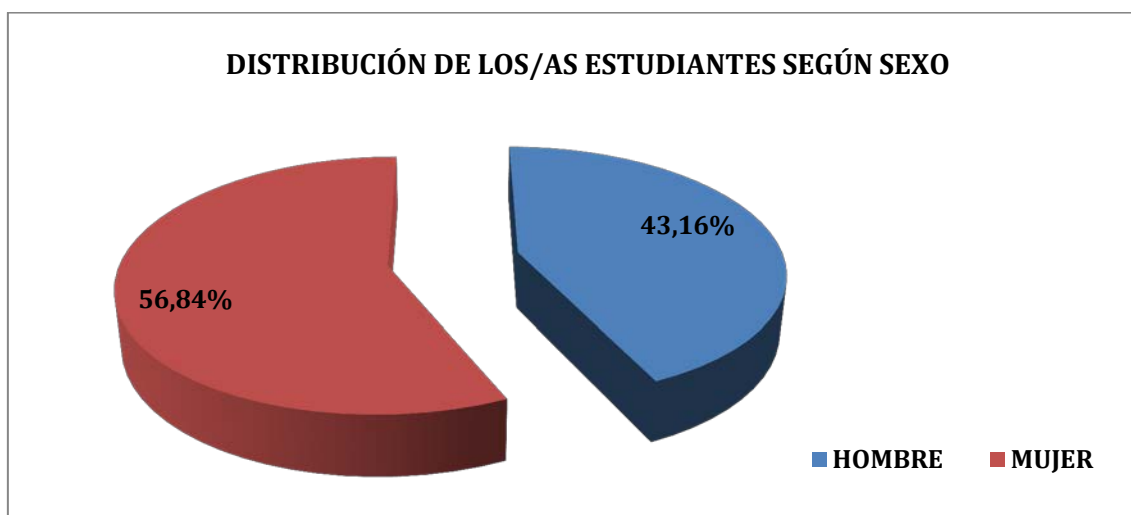


Gráfico 3.1
Sexo estudiantes

Fuente: Universitas XXI y Fichero de preinscripción de la Junta de Andalucía 2016/17

Evolución de la distribución por sexo de los/as estudiantes de nuevo ingreso en los cursos académicos 2013/14, 2014/15, 2015/16 y 2016/17

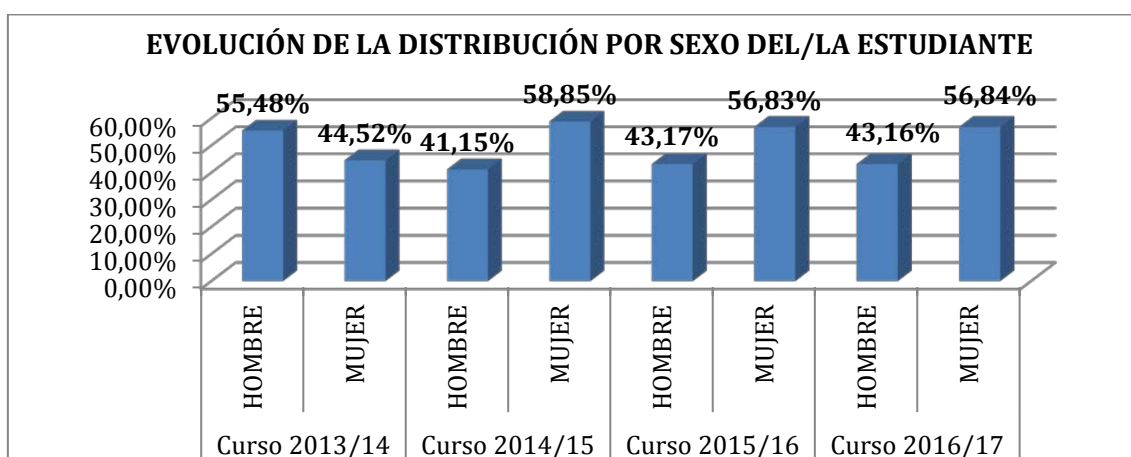


Gráfico 3.2
Evolución de la distribución según sexo estudiantes

Fuente: Universitas XXI y Fichero de preinscripción de la Junta de Andalucía 2013/14, 2014/15, 2015/16 y 2016/17

Edad media del alumnado de nuevo ingreso

EDAD MEDIA	DESVIACIÓN TÍPICA
19,88	4,19

Tabla 3.1

Edad media alumnado de nuevo ingreso

Fuente: Universitas XXI y Fichero de preinscripción de la Junta de Andalucía curso 2016/17

Tipo de domicilio que tendrá durante el curso

El domicilio paterno es el que concentra a un mayor número de estudiantes (59.49%).

TIPO DE RESIDENCIA	PORCENTAJE
Colegio Mayor o Residencia Universitaria	10,36%
De otros familiares	2,70%
Hostal/Pensión/Casa particular	0,14%
Paterno	59,49%
Piso compartido de estudiantes	23,24%
Propio	3,08%
Otros	0,99%

Tabla 3.2

Tipo de domicilio que tendrá durante el curso

Fuente: Universitas XXI y Encuesta perfil alumnado de nuevo ingreso curso 2016/17

Municipio de residencia del/la estudiante durante el curso

Los municipios de residencia durante el curso en los que residen un mayor número de estudiantes son: Sevilla (1038) y Dos Hermanas (130).

MUNICIPIO	Nº ESTUDIANTES	PORCENTAJE
Aceuchal	1	0,05%
Albaida del Aljarafe	3	0,14%
Alcala de Guadaira	67	3,17%
Alcala de Los Gazules	1	0,05%
Alcala del Rio	4	0,19%
Alcala del Valle	1	0,05%
Alcala La Real	1	0,05%
Alfarnatejo	1	0,05%
Algaba (La)	4	0,19%
Algeciras	9	0,43%
Algodonales	1	0,05%
Alhama de Granada	1	0,05%
Aljaraque	2	0,09%
Almendralejo	1	0,05%
Almensilla	6	0,28%
Almonte	2	0,09%
Almuñecar	1	0,05%
Antequera	4	0,19%

Aracena	1	0,05%
Arahal	10	0,47%
Arcos de la Frontera	2	0,09%
Arjona	1	0,05%
Ayamonte	2	0,09%
Aznalcazar	3	0,14%
Aznalcollar	1	0,05%
Baena	1	0,05%
Bailen	1	0,05%
Barrios (Los)	1	0,05%
Belmez	1	0,05%
Benacazon	4	0,19%
Benalmadena	1	0,05%
Benalud-Sidonia	2	0,09%
Berja	1	0,05%
Bollullos de la Mitacion	9	0,43%
Bollullos Par del Condado	1	0,05%
Bormujos	15	0,71%
Bornos	1	0,05%
Brenes	3	0,14%
Bullas	1	0,05%
Burguillos	2	0,09%
Cabezas de San Juan (Las)	2	0,09%
Caceres	2	0,09%
Cadiz	7	0,33%
Calañas	1	0,05%
Camas	16	0,76%
Campana (La)	2	0,09%
Campillos	1	0,05%
Canillas de Aceituno	1	0,05%
Cantillana	2	0,09%
Cañada Rosal	2	0,09%
Carlota (La)	1	0,05%
Carmona	22	1,04%
Carrion de Los Cespedes	1	0,05%
Casariche	5	0,24%
Castilblanco de Los Arroyos	2	0,09%
Castilleja de Guzman	7	0,33%
Castilleja de la Cuesta	15	0,71%
Cazalla de la Sierra	4	0,19%
Cazorla	1	0,05%
Chiclana de la Frontera	4	0,19%
Chipiona	2	0,09%
Conil de la Frontera	1	0,05%
Constantina	4	0,19%
Cordoba	15	0,71%
Coria del Rio	22	1,04%
Coronil (El)	3	0,14%
Coruña (La)	1	0,05%
Cuervo de Sevilla (El)	3	0,14%
Desconocido	4	0,19%
Donostia-San Sebastian	1	0,05%
Dos Hermanas	130	6,15%
Ecija	8	0,38%
Escacena del Campo	1	0,05%
Esparragosa de la Serena	1	0,05%
Espartinas	16	0,76%
Estepa	2	0,09%
Fuente del Maestre	4	0,19%
Fuente Palmera	1	0,05%

Fuentes de Andalucía	2	0,09%
Gastor (El)	1	0,05%
Gelves	6	0,28%
Gerena	3	0,14%
Gibraleón	3	0,14%
Gines	16	0,76%
Granada	1	0,05%
Guillena	6	0,28%
Herrera	2	0,09%
Higuera de Vargas	1	0,05%
Hornachos	1	0,05%
Hoya (La)	1	0,05%
Huelva	11	0,52%
Isla Cristina	1	0,05%
Isla Mayor	2	0,09%
Jaen	2	0,09%
Jaraiz de la Vera	1	0,05%
Jerez de la Frontera	20	0,95%
Jerez de Los Caballeros	1	0,05%
Las Pajanosas	3	0,14%
Lebrija	11	0,52%
Lepe	2	0,09%
Línea de la Concepción (La)	6	0,28%
Llerena	1	0,05%
Lopera	1	0,05%
Lora del Río	7	0,33%
Lucena	2	0,09%
Madrid	1	0,05%
Madridejos	1	0,05%
Mairena del Alcor	14	0,66%
Mairena del Aljarafe	51	2,41%
Malaga	4	0,19%
Malpartida de Cáceres	1	0,05%
Mancha Real	1	0,05%
Marbella	1	0,05%
Marchena	2	0,09%
Marmolejo	1	0,05%
Martín de la Jara	2	0,09%
Matalascañas	2	0,09%
Mazagón	1	0,05%
Merida	1	0,05%
Moguer	2	0,09%
Molares (Los)	2	0,09%
Monesterio	1	0,05%
Montellano	3	0,14%
Montequinto	82	3,88%
Montilla	1	0,05%
Morón de la Frontera	9	0,43%
Olivares	8	0,38%
Olivenza	2	0,09%
Osuna	3	0,14%
Palacios y Villafranca Los	16	0,76%
Palma del Río	4	0,19%
Palmar de Troya, El	3	0,14%
Palomares del Río	8	0,38%
Paradas	6	0,28%
Paterna de Rivera	1	0,05%
Pazos de Borbén	1	0,05%
Pedrería	2	0,09%
Pilas	4	0,19%

Posadas	1	0,05%
Pozoblanco	1	0,05%
Prado del Rey	3	0,14%
Priego de Cordoba	1	0,05%
Puebla de Guzman	1	0,05%
Puebla de la Calzada	1	0,05%
Puebla del Rio (La)	7	0,33%
Puente Genil	1	0,05%
Puerto de Santa Maria (El)	8	0,38%
Puerto Real	2	0,09%
Puerto Serrano	4	0,19%
Punta Umbria	1	0,05%
Quintana de la Serena	1	0,05%
Repilado (El)	1	0,05%
Ribaforada	1	0,05%
Rincon de la Victoria	2	0,09%
Rinconada (La)	2	0,09%
Ronda	1	0,05%
Ronquillo (El)	1	0,05%
Rosales (Los)	1	0,05%
Rota	2	0,09%
S. Pedro Alcantara	2	0,09%
Salobreña	1	0,05%
Salteras	5	0,24%
San Bartolome de lanzarote	1	0,05%
San Fernando	1	0,05%
San Jose de la Rinconada	17	0,80%
San Juan de Aznalfarache	9	0,43%
San Juan del Puerto	1	0,05%
Sanlucar de Barrameda	4	0,19%
Sanlucar La Mayor	7	0,33%
Santiponce	5	0,24%
Santos de Maimona (Los)	3	0,14%
Sevilla	1038	49,12%
Siruela	1	0,05%
Tahivilla	1	0,05%
Tarifa	1	0,05%
Teguse	1	0,05%
Tocina	2	0,09%
Tomares	35	1,66%
Torremayor	1	0,05%
Torremegia	1	0,05%
Torrox	1	0,05%
Trobal (El)	1	0,05%
Ubeda	1	0,05%
Umbrete	3	0,14%
Utrera	39	1,85%
Valencina de la Concepcion	6	0,28%
Valverde del Camino	3	0,14%
Villablanca	1	0,05%
Villafranca de Los Barros	1	0,05%
Villamanrique de la Condesa	3	0,14%
Villamartin	1	0,05%
Villanueva de Cordoba	1	0,05%
Villanueva de la Serena	3	0,14%
Villanueva de San Juan	1	0,05%
Villanueva del Ariscal	4	0,19%
Villaverde del Rio	3	0,14%
Viso del Alcor (El)	11	0,52%
Zahara	1	0,05%

Zainos	1	0,05%
Zalamea de la Serena	2	0,09%

Tabla 3.3

Municipio de residencia del/la estudiante durante el curso

Fuente: Universitas XXI y Fichero de preinscripción de la Junta de Andalucía 2016/17

Municipio del domicilio familiar

El municipio de residencia familiar de los/as estudiantes de nuevo ingreso al que pertenece un mayor número de estudiantes es Sevilla (634).

MUNICIPIO	Nº ESTUDIANTES	PORCENTAJE
Aceuchal	2	0,09%
Aguadulce	1	0,05%
Aguilar de la Frontera	1	0,05%
Alanis	2	0,09%
Albaida del Aljarafe	3	0,14%
Alcala de Guadaira	66	3,12%
Alcala de Los Gazules	1	0,05%
Alcala del Rio	4	0,19%
Alcala del Valle	1	0,05%
Alcala La Real	1	0,05%
Alfarnatejo	1	0,05%
Algaba (La)	4	0,19%
Algar	1	0,05%
Algeciras	21	0,99%
Algodonales	3	0,14%
Alhama de Granada	1	0,05%
Alhaurin de la Torre	1	0,05%
Aljaraque	8	0,38%
Almendralejo	3	0,14%
Almensilla	6	0,28%
Almeria	2	0,09%
Almonte	3	0,14%
Almuñecar	1	0,05%
Andujar	2	0,09%
Antequera	5	0,24%
Aracena	5	0,24%
Arahal	12	0,57%
Aranda de Duero	1	0,05%
Arcos de la Frontera	5	0,24%
Arjona	1	0,05%
Arriate	1	0,05%
Arroyo de la Luz	1	0,05%
Arroyomolinos de León	1	0,05%
Ayamonte	8	0,38%
Aznalcazar	3	0,14%
Aznalcollar	1	0,05%
Azuaga	1	0,05%
Badajoz	7	0,33%
Badolatosa	2	0,09%
Baena	1	0,05%
Bailen	1	0,05%
Barbate	1	0,05%
Barca (La)	2	0,09%

Barrios (Los)	2	0,09%
Belmez	1	0,05%
Benacazon	4	0,19%
Benahavis	1	0,05%
Benalmadena	1	0,05%
Benalud-Sidonia	2	0,09%
Berja	1	0,05%
Bienvenida	1	0,05%
Bodonal de la Sierra	1	0,05%
Bollullos de la Mitacion	9	0,43%
Bollullos Par del Condado	4	0,19%
Bonares	2	0,09%
Bormujos	14	0,66%
Bornos	2	0,09%
Brenes	3	0,14%
Bullas	1	0,05%
Burguillos	2	0,09%
Burlada	1	0,05%
Cabezas de San Juan (Las)	3	0,14%
Cabezón de la Sal	1	0,05%
Cáceres	6	0,28%
Cádiz	23	1,09%
Cala Ratjada	1	0,05%
Calañas	1	0,05%
Calatayud	1	0,05%
Calvia	1	0,05%
Camas	16	0,76%
Campana (La)	4	0,19%
Campillos	1	0,05%
Canillas de Aceituno	1	0,05%
Cantillana	2	0,09%
Cañada Rosal	2	0,09%
Carcabuey	1	0,05%
Carlota (La)	2	0,09%
Carmona	23	1,09%
Carrión de Los Céspedes	1	0,05%
Casariche	5	0,24%
Castilblanco de Los Arroyos	2	0,09%
Castilleja de Guzmán	8	0,38%
Castilleja de la Cuesta	15	0,71%
Cazalla de la Sierra	6	0,28%
Cazorla	2	0,09%
Ceuta	9	0,43%
Chiclana de la Frontera	11	0,52%
Chillón	1	0,05%
Chipiona	6	0,28%
Chucena	1	0,05%
Churrriana	1	0,05%
Ciudad Real	2	0,09%
Coin	1	0,05%
Conil de la Frontera	2	0,09%
Constantina	9	0,43%
Córdoba	29	1,37%
Coria del Rio	22	1,04%
Coronil (El)	3	0,14%
Corrales (Los)	1	0,05%
Corteconcepción	1	0,05%
Cortegana	1	0,05%
Coruña (La)	1	0,05%
Cuervo de Sevilla (El)	4	0,19%

Cuevas del Becerro	1	0,05%
Dalias	1	0,05%
Denia	1	0,05%
Desconocido	14	0,66%
Don Benito	4	0,19%
Donostia-San Sebastián	2	0,09%
Dos Hermanas	113	5,35%
Écija	16	0,76%
Escacena del Campo	1	0,05%
Esparragosa de la Serena	1	0,05%
Espartinas	15	0,71%
Estepa	6	0,28%
Estepona	2	0,09%
Feria	1	0,05%
Formentera	1	0,05%
Fuengirola	1	0,05%
Fuente de Cantos	2	0,09%
Fuente del Maestro	4	0,19%
Fuente Palmera	2	0,09%
Fuentes de Andalucía	2	0,09%
Fuentes de León	1	0,05%
Galaroza	1	0,05%
Garbayuela	1	0,05%
Garrobo (El)	1	0,05%
Gastor (El)	1	0,05%
Gelves	6	0,28%
Gerena	3	0,14%
Gibraleon	3	0,14%
Gilena	1	0,05%
Gines	16	0,76%
Granada	3	0,14%
Guadalcanal	1	0,05%
Guadix	1	0,05%
Guarroman	1	0,05%
Guillena	6	0,28%
Herrera	5	0,24%
Higuera de Vargas	1	0,05%
Hornachos	1	0,05%
Hoya (La)	1	0,05%
Huelva	28	1,33%
Ibiza	1	0,05%
Iruela (La)	1	0,05%
Isla Cristina	2	0,09%
Isla Mayor	2	0,09%
Jabugo	1	0,05%
Jaén	3	0,14%
Jaraiz de la Vera	1	0,05%
Jerez de la Frontera	49	2,32%
Jerez de Los Caballeros	1	0,05%
Jerte	1	0,05%
Jimena	1	0,05%
Las Pajanosas	3	0,14%
Lebrija	13	0,62%
Lepe	4	0,19%
Linares	2	0,09%
Línea de la Concepción (La)	12	0,57%
Llerena	4	0,19%
Lopera	1	0,05%
Lora del Rio	10	0,47%
Losar de la Vera	1	0,05%

Lucena	6	0,28%
Luisiana (La)	2	0,09%
Madrid	2	0,09%
Madrideos	1	0,05%
Maguilla	1	0,05%
Mairena del Alcor	14	0,66%
Mairena del Aljarafe	49	2,32%
Malaga	8	0,38%
Malpartida de Cáceres	2	0,09%
Mancha Real	1	0,05%
Manzanilla	1	0,05%
Marbella	2	0,09%
Marchena	11	0,52%
Marmolejo	2	0,09%
Martin de la Jara	2	0,09%
Matalascañas	3	0,14%
Mazagon	1	0,05%
Melilla	2	0,09%
Merida	5	0,24%
Mijas	1	0,05%
Minas de Riotinto	2	0,09%
Moguer	3	0,14%
Molares (Los)	2	0,09%
Mollina	1	0,05%
Monda	1	0,05%
Monesterio	1	0,05%
Montejaque	1	0,05%
Montellano	8	0,38%
Montequinto	38	1,80%
Montilla	2	0,09%
Montoro	1	0,05%
Moriles	1	0,05%
Morón de la Frontera	12	0,57%
Nava (La)	1	0,05%
Navalmoral de la Mata	1	0,05%
Nerva	1	0,05%
Niebla	1	0,05%
Olivares	8	0,38%
Olivenza	3	0,14%
Olvera	1	0,05%
Osuna	6	0,28%
Pajara	1	0,05%
Palacios y Villafranca Los	16	0,76%
Palma del Condado (La)	3	0,14%
Palma del Rio	9	0,43%
Palmar de Troya, El	3	0,14%
Palmas de Gran Canaria (Las)	5	0,24%
Palomares del Rio	7	0,33%
Paradas	7	0,33%
Parets del Valles	1	0,05%
Paterna de Rivera	1	0,05%
Pazos de Borben	1	0,05%
Pedrera	3	0,14%
Peñaflor	1	0,05%
Peñarroya-Pueblonuevo	1	0,05%
Pilas	5	0,24%
Pollensa	1	0,05%
Posadas	2	0,09%
Pozoblanco	2	0,09%
Pradejon	1	0,05%

Prado del Rey	3	0,14%
Priego de Córdoba	2	0,09%
Puebla de Cazalla (La)	3	0,14%
Puebla de Guzmán	1	0,05%
Puebla de la Calzada	1	0,05%
Puebla del Río (La)	7	0,33%
Pueblonuevo del Guadiana	1	0,05%
Puente Genil	2	0,09%
Puerto de Santa María (El)	23	1,09%
Puerto Real	4	0,19%
Puerto Serrano	7	0,33%
Puertollano	1	0,05%
Punta Umbría	2	0,09%
Quintana de la Serena	1	0,05%
Rafal	1	0,05%
Repilado (El)	1	0,05%
Ribaforada	1	0,05%
Rincón de la Victoria	2	0,09%
Rinconada (La)	2	0,09%
Ronda	6	0,28%
Ronquillo (El)	1	0,05%
Rosales (Los)	1	0,05%
Rota	4	0,19%
S. Pedro Alcántara	2	0,09%
Salobreña	1	0,05%
Salteras	5	0,24%
Salvaleon	1	0,05%
San Bartolome de la Torre	1	0,05%
San Bartolome de lanzarote	1	0,05%
San Cristóbal de La Laguna	1	0,05%
San Fernando	9	0,43%
San José de la Rinconada	16	0,76%
San Juan de Aznalfarache	8	0,38%
San Juan del Puerto	1	0,05%
San Roque	3	0,14%
San Vicente de Alcantara	2	0,09%
Sanlúcar de Barrameda	7	0,33%
Sanlúcar La Mayor	7	0,33%
Santa Cruz de Tenerife	2	0,09%
Santa Olalla del Cala	2	0,09%
Santiponce	5	0,24%
Santos de Maimona (Los)	4	0,19%
Segura de León	2	0,09%
Sevilla	634	30,00%
Siruela	1	0,05%
Tahivilla	1	0,05%
Tarifa	3	0,14%
Tegueste	1	0,05%
Teguise	1	0,05%
Telde	1	0,05%
Tocina	2	0,09%
Tomares	36	1,70%
Torre de Mar	1	0,05%
Torrejoncillo	1	0,05%
Torremayor	1	0,05%
Torremegia	1	0,05%
Torremolinos	1	0,05%
Torrox	2	0,09%
Trebujena	2	0,09%
Trigueros	1	0,05%

Trobal (El)	1	0,05%
Trujillo	1	0,05%
Ubeda	1	0,05%
Ubrique	4	0,19%
Umbrete	2	0,09%
Umbrias	1	0,05%
Usagre	1	0,05%
Utrera	36	1,70%
Valencia	2	0,09%
Valencia del Ventoso	1	0,05%
Valencina de la Concepción	8	0,38%
Valverde de Leganes	1	0,05%
Valverde del Camino	5	0,24%
Vejer de la Frontera	2	0,09%
Villa del Rio	1	0,05%
Villablanca	2	0,09%
Villafranca de Los Barros	2	0,09%
Villagarcia de Arosa	1	0,05%
Villalba del Alcor	1	0,05%
Villamanrique de la Condesa	3	0,14%
Villamartin	2	0,09%
Villanueva de Córdoba	1	0,05%
Villanueva de la Serena	5	0,24%
Villanueva de San Juan	1	0,05%
Villanueva del Ariscal	4	0,19%
Villanueva del Fresno	1	0,05%
Villarrasa	1	0,05%
Villaverde del Rio	4	0,19%
Viso del Alcor (El)	11	0,52%
Vitoria-Gasteiz	2	0,09%
Yecla	1	0,05%
Zafra	2	0,09%
Zahara	2	0,09%
Zainos	1	0,05%
Zalamea de la Serena	2	0,09%
Zaragoza	1	0,05%

Tabla 3.4

Municipio del domicilio familiar

Fuente: Universitat XXI y Fichero de preinscripción de la Junta de Andalucía curso 2016/17

País del domicilio familiar de residencia habitual de los/as estudiantes encuestados

El país del domicilio familiar de residencia habitual del 99.876% de los/as estudiantes encuestados es España.

PAÍS	PORCENTAJE
España	99,76%
Italia	0,05%
Marruecos	0,19%

Tabla 3.5

País del domicilio familiar

Fuente: Universitat XXI y Fichero de preinscripción de la Junta de Andalucía curso 2016/17

Modalidad reconocida de dedicación al estudio

El 90.96% de los/as estudiantes de nuevo ingreso de Grado y Doble grado están dedicados a tiempo completo al mismo.

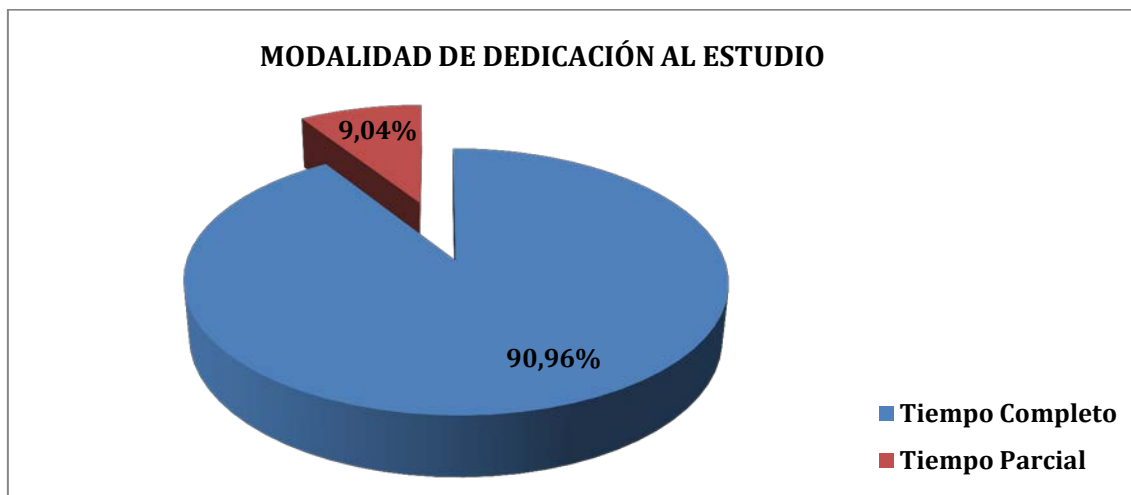


Gráfico 3.3

Modalidad de dedicación al estudio

Fuente: Universitas XXI y Fichero de preinscripción de la Junta de Andalucía 2016/17

Forma de sufragar los estudios

El 49.93% de los/as estudiantes sufragará sus estudios a través de la ayuda de padres o familiares.

FORMA DE SUFRAGAR LOS ESTUDIOS	PORCENTAJE
Ahorros	2,41%
Ayuda de padres o familiares	49,93%
Beca	41,98%
Ingresos propios	4,02%
Otros medios	1,66%

Tabla 3.6

Forma de sufragar los estudios

Fuente: Universitas XXI y Encuesta perfil alumnado de nuevo ingreso 2016/17

Estudiantes que trabajaron durante el curso anterior

El 13.06% de los/as estudiantes de nuevo ingreso de Grado y Doble Grado de la Universidad Pablo de Olavide, de Sevilla trabajaron durante el curso anterior.

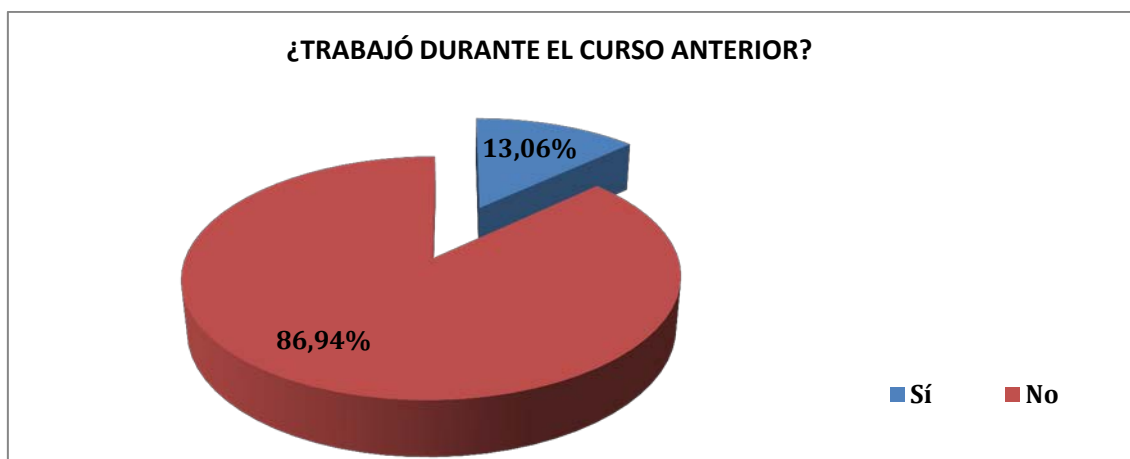


Gráfico 3.4

Estudiantes que trabajaron durante el curso anterior

Fuente: Universitas XXI y Encuesta perfil alumnado de nuevo ingreso curso 2016/17

Trabajo del/la estudiante durante el curso anterior

El trabajo del 44.57% de los/as estudiantes que trabajaron durante el curso anterior lo hicieron en un trabajo esporádico con una duración inferior a tres meses.

TRABAJO	PORCENTAJE
Trabajo esporádico (durante menos de tres meses)	44,57%
Trabajo a jornada parcial (durante más de tres meses)	25,72%
Trabajo a jornada completa (durante más de tres meses)	15,58%
No consta	14,13%

Tabla 3.7

Trabajo del/la estudiante durante el curso anterior

Fuente: Universitas XXI y Encuesta perfil alumnado de nuevo ingreso curso 2016/17

Trabajo actual del/la estudiante

La mayoría (84.24%) de los/as estudiantes encuestados no trabajan.

TRABAJO	PORCENTAJE
Amas/os de casa	0,05%
Directores y Gerentes	0,33%
Empleado de Tipo Contable y Administrativo	0,76%
Incapacitados para Trabajar	0,28%
Jubilados	0,14%
Ocupaciones Militares	0,14%
Otras Situaciones (Rentistas, ...)	0,09%
Parados	3,08%
Técnicos y Profesionales Científicos e Intelectuales	0,33%
Técnicos y Profesionales de Apoyo	0,57%
Trabajadores de los Servicios de Restauración, Personales, Protección y Vendedores de los Comercios	1,37%
Trabajadores no Cualificados	0,57%
No Aplica (el/la estudiante no trabaja)	84,24%
No Consta (el trabajo del/la estudiante no aparece en este listado)	8,05%

Tabla 3.8

Trabajo actual del/la estudiante

Fuente: Universitas XXI y Encuesta perfil alumnado de nuevo ingreso curso 2016/17

Medio de transporte que utilizará el/la estudiante para desplazarse durante el curso a la Universidad

El metro es el medio de transporte que concentra a un mayor número de estudiantes (1104).

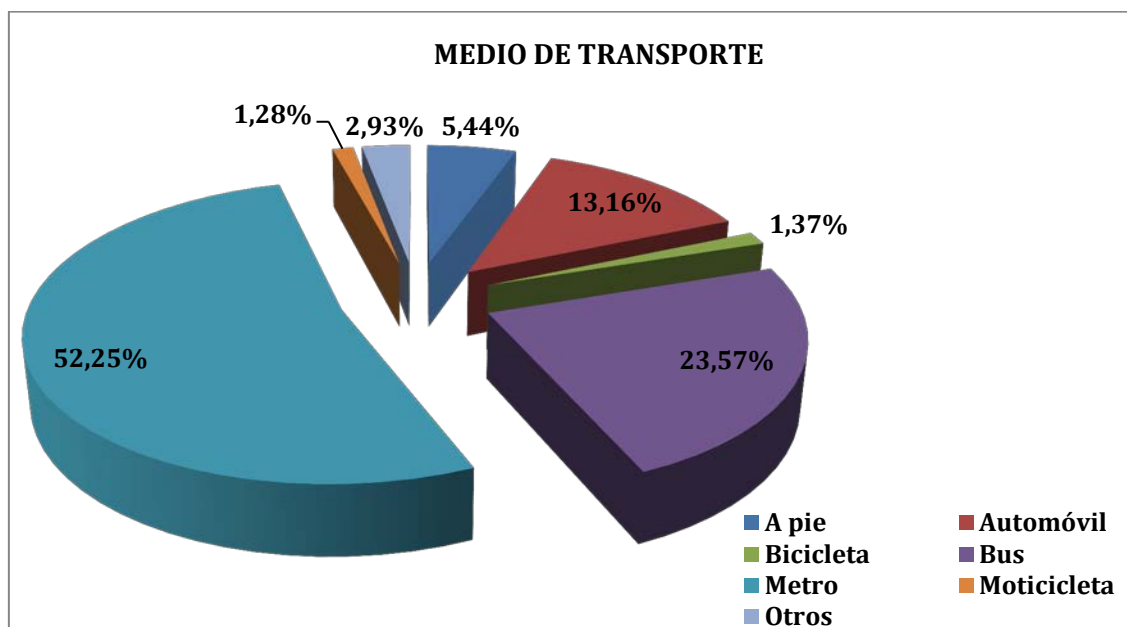


Gráfico 3.5

Medio de Transporte

Fuente: Universitas XXI y Encuesta perfil alumnado de nuevo ingreso curso 2016/17

Familia numerosa

La mayoría (79.84%) de los/as estudiantes de nuevo ingreso no pertenecen a una familia numerosa.

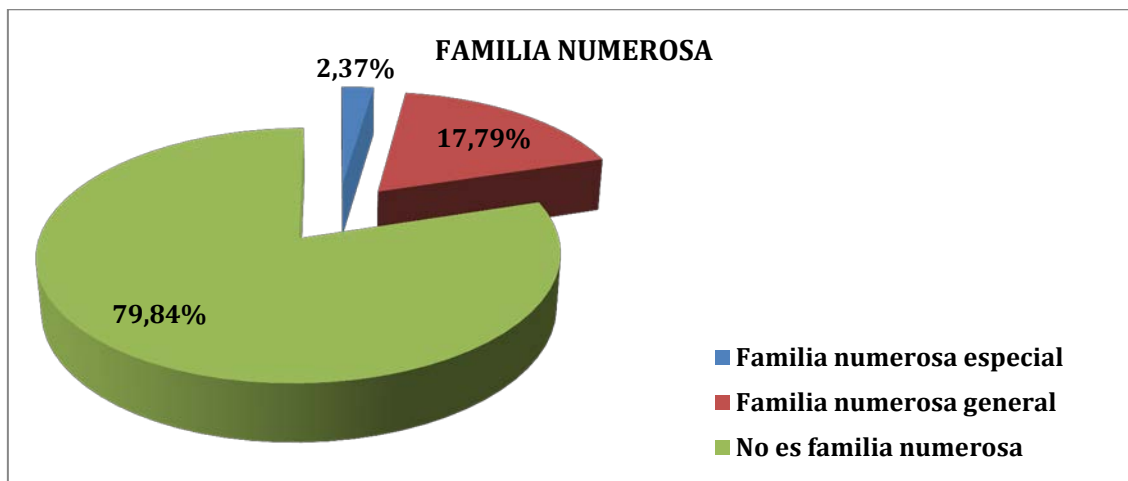


Gráfico 3.6

Familia numerosa

Fuente: Universitat XXI y Encuesta perfil alumnado de nuevo ingreso curso 2016/17

Nivel de estudios del padre y de la madre

El nivel de estudios superiores es el nivel de estudios que concentra a un mayor número de padres (38.29%) y de madres (39.90%).

NIVEL DE ESTUDIOS	PADRE	MADRE
Analfabeto	0,24%	0,28%
Sin estudios	4,59%	4,16%
Estudios Primarios	26,41%	24,33%
Estudios Secundarios	23,95%	26,64%
Estudios Superiores	38,29%	39,90%
No aplica ¹¹	2,89%	1,37%
No consta ¹²	3,64%	3,31%

Tabla 3.9

Nivel de estudios del padre y de la madre

Fuente: Universitat XXI y Encuesta perfil alumnado de nuevo ingreso curso 2016/17

Trabajo del padre y de la madre

¹¹ En caso de que el/la estudiante forme una familia independiente económicamente del padre/madre o tutor/a.

¹² En este listado no aparece el nivel de estudios del padre/madre o tutor/a.

En el caso del padre o tutor la opción que concentra un mayor número de respuestas es la ausencia del trabajo en el listado, seguido de parados (9.56%).

TRABAJO	PADRE
Amas/os de casa	0,33%
Artesanos y Trabajadores Cualificados de las Industrias Manufactureras, a Construcción, y la Minería, Excepto los Operadores de Instalaciones y Maquinaria	4,07%
Directores y Gerentes	8,05%
Empleado de Tipo Contable y Administrativo	7,48%
Incapacitados para Trabajar	2,65%
Jubilados	4,78%
Ocupaciones Militares	2,04%
Operadores de Instalaciones y Maquinaria y Montadores	3,64%
Otras Situaciones (Rentistas, ...)	1,33%
Parados	9,56%
Técnicos y Profesionales Científicos e Intelectuales	7,71%
Técnicos y Profesionales de Apoyo	3,98%
Trabajadores Cualificados en la Agricultura y en la Pesca	2,65%
Trabajadores de los Servicios de Restauración, Personales, Protección y Vendedores de los Comercios	6,86%
Trabajadores no Cualificados	3,98%
No Aplica ¹³	4,12%
No Consta ¹⁴	26,79%

Tabla 3.10
Trabajo del padre

Fuente: Universitat XXI y Encuesta perfil alumnado de nuevo ingreso curso 2016/17

Amas de casa es el trabajo que ocupa a un mayor número de madres o tutoras (29.91%).

TRABAJO	MADRE
Amas/os de casa	29,91%
Artesanos y Trabajadores Cualificados de las Industrias Manufactureras, a Construcción, y la Minería, Excepto los Operadores de Instalaciones y Maquinaria	0,33%
Directores y Gerentes	2,46%
Empleado de Tipo Contable y Administrativo	10,98%
Incapacitados para Trabajar	1,89%
Jubilados	1,61%
Operadores de Instalaciones y Maquinaria y Montadores	0,14%
Otras Situaciones (Rentistas, ...)	1,18%
Parados	9,32%
Técnicos y Profesionales Científicos e Intelectuales	7,38%
Técnicos y Profesionales de Apoyo	4,26%
Trabajadores Cualificados en la Agricultura y en la Pesca	0,38%
Trabajadores de los Servicios de Restauración, Personales, Protección y Vendedores de los Comercios	5,35%
Trabajadores no Cualificados	3,31%
No Aplica ¹⁵	1,89%
No Consta ¹⁶	19,59%

Tabla 3.11
Trabajo de la madre

Fuente: Universitat XXI y Encuesta perfil alumnado de nuevo ingreso curso 2016/17

¹³ En caso de que el/la estudiante forme una familia independiente económicamente del padre o tutor.

¹⁴ En este listado no aparece el trabajo del padre o tutor.

¹⁵ En caso de que el/la estudiante forme una familia independiente económicamente de la madre o tutora.

¹⁶ En este listado no aparece el trabajo de la madre o tutora.

4. Otros Aspectos

¿Qué aspecto influyó más en la decisión de estudiar en la UPO?

El 25.89% de los/as estudiantes consideran que la oferta de titulaciones ha sido el aspecto que más ha influido en la decisión de estudiar en la UPO.

ASPECTOS	PORCENTAJE
Aspectos económicos	0,38%
Ayuda financiera de la Universidad	0,57%
Centralización del Campus	1,28%
Escasa masificación y trato personalizado	4,26%
La vocación por la titulación	22,86%
Oferta de titulaciones	25,89%
Prestigio de la Universidad Pablo de Olavide	18,22%
Programación de actividades recreativas y culturales	1,18%
Salidas profesionales	7,34%
Ubicación geográfica	6,06%
Otros	11,97%

Tabla 4.1

Aspectos más influyentes en la decisión de estudiar en la UPO

Fuente: Universitas XXI y Encuesta perfil alumnado de nuevo ingreso curso 2016/17

¿Qué motivo influyó más para elegir la titulación que se matricula?

El 36.39% de los/as estudiantes incluidos en este estudio consideran las perspectivas laborales como el motivo que más influyó para elegir los estudios en los que se ha matriculado.

MOTIVOS	PORCENTAJE
Adaptación a mis aptitudes	26,46%
Consejo de familiares, amigos...	5,02%
Desarrollar habilidades de liderazgo	1,61%
Falta de ayudas para cursar otros estudios	0,38%
Mejorar conocimientos y destrezas técnicas	14,06%
Mejorar oportunidades de ascenso en el empleo	2,93%
Perspectivas laborales	36,39%
Por exclusión de otros estudios	4,50%
Otros	8,66%

Tabla 4.2

Motivos para elegir la titulación en la que se matricula

Fuente: Universitas XXI y Encuesta perfil alumnado de nuevo ingreso curso 2016/17

¿En qué campo necesita una mayor ayuda?

Los Idiomas son considerados por el 34.88% de los alumnos/as de nuevo ingreso el campo en el que necesitan una mayor ayuda.

CAMPOS	PORCENTAJE
Capacidad de comprensión lectora	0,90%
Capacidad de redacción	3,03%
Crecimiento y desarrollo personal	3,03%
Destrezas informáticas	10,84%
Destrezas matemáticas	23,62%
Idiomas	34,88%
Orientación profesional	10,70%
Relaciones personales	2,13%
Técnicas de estudios	8,99%
Usos de la biblioteca	1,89%

Tabla 4.3

Campos en los que el/la estudiante necesita mayor ayuda

Fuente: Universitas XXI y Encuesta perfil alumnado de nuevo ingreso curso 2016/17

¿A través de que medio ha recibido información de la Universidad Pablo, de Olavide?

El 43.92% de los alumnos y alumnas de nuevo ingreso han recibido información de la Universidad a través de la página web (www.upo.es).

MEDIOS	PORCENTAJE
Carteles y folletos	1,33%
La página Web (www.upo.es)	43,92%
Los comentarios de personas del entorno	26,36%
Los medios de comunicación externos (prensa, radio y televisión)	0,43%
Redes sociales	4,87%
Visitas a Ferias de Estudiantes	6,77%
Visitas de responsables de la Universidad al centro educativo	7,76%
Otros	8,57%

Tabla 4.4

Medio a través del cual ha recibido información

Fuente: Universitas XXI y Encuesta perfil alumnado de nuevo ingreso curso 2016/17

Valore la web del Centro al que pertenece la titulación en la que se ha matriculado

El 52.34% de nuestra muestra considera excelente la Web de su Centro.

VALORACIÓN	PORCENTAJE
Excelente. Con toda la información necesaria y actualizada	52,34%
Mejorable. Sólo información parcial y parcialmente actualizada	32,61%
Deficiente. Con información poco útil y desactualizada	1,80%
No conozco la web del Centro	13,25%

Tabla 4.5

Valoración Web del Centro

Fuente: Universitas XXI y Encuesta perfil alumnado de nuevo ingreso curso 2016/17

Valoración general de la Universidad Pablo de Olavide, de Sevilla

El 60.25% de los/as estudiantes de nuevo ingreso de Grado y Doble grado de la Univerisidad Pablo de Olavide, de Sevilla valoran como buena a la Universidad Pablo de Olavide, de Sevilla.

VALORACIÓN	PORCENTAJE
Mala	0,19%
Regular	2,74%
Buena	60,25%
Excelente	22,24%
NS/NC	14,58%

Tabla 4.6

Valoración general de la UPO

Fuente: Universitas XXI y Encuesta perfil alumnado de nuevo ingreso curso 2016/17

5. Anexo



Cuestionario Perfil de estudiantes de nuevo ingreso de Grado de la Universidad Pablo de Olavide, de Sevilla Curso 2016/17

1. Acceso a la Universidad:		Procedencia de los datos
Titulación en la que se matricula	Código:	Ficheros preinscripción Junta de Andalucía
Naturaleza del centro en el que cursó el estudio de acceso	<input type="checkbox"/> Centro Público <input type="checkbox"/> Centro Privado <input type="checkbox"/> Centro Privado Concertado	Encuestas perfil alumnado Nuevo Ingreso (UOXI)
Especialidad del estudio de acceso al nivel universitario	Código:	Encuestas perfil alumnado Nuevo Ingreso (UOXI)
Estudio de acceso	Código:	Encuestas perfil alumnado Nuevo Ingreso (UOXI)
Municipio del centro en el que cursó el último año del estudio de acceso	Código:	Encuestas perfil alumnado Nuevo Ingreso (UOXI)
País en que cursó el último año del estudio de acceso	Código:	Encuestas perfil alumnado Nuevo Ingreso (UOXI)
Último año que cursó el título que le da acceso al nivel universitario	(desplegable) 4 dígitos	Encuestas perfil alumnado Nuevo Ingreso (UOXI)
Forma de acceso al Sistema Universitario	Código:	Encuestas perfil alumnado Nuevo Ingreso (UOXI)
Accede por primera vez al Sistema Universitario Español este curso	<input type="checkbox"/> Sí <input type="checkbox"/> No	Encuestas perfil alumnado Nuevo Ingreso (UOXI)
Año de acceso al Sistema Universitario Español	(desplegable) 4 dígitos	Encuestas perfil alumnado Nuevo Ingreso (UOXI)
Nota de acceso		Ficheros preinscripción Junta de Andalucía
Fase de Preinscripción*	<input type="checkbox"/> Fase 1 <input type="checkbox"/> Fase 2	Ficheros preinscripción Junta de Andalucía
Orden de elección en la Titulación en la que se matricula	<input type="checkbox"/> 1ª <input type="checkbox"/> 2ª <input type="checkbox"/> 3ª <input type="checkbox"/> 4ª	Ficheros preinscripción Junta de Andalucía
Seleccione su primera opción de preinscripción si ésta fue una titulación de la UPO	Titulación: (desplegable)	Encuestas perfil alumnado Nuevo Ingreso (UOXI)
¿Conoce los planes de estudio de la titulación en la que se matricula?	<input type="checkbox"/> Nada <input type="checkbox"/> Algo <input type="checkbox"/> Bastante <input type="checkbox"/> Mucho <input type="checkbox"/> NS/NC	Encuestas perfil alumnado Nuevo Ingreso (UOXI)
Indique, si la tiene, qué otra titulación universitaria posee	(desplegable)	Encuestas perfil alumnado Nuevo Ingreso (UOXI)
Indique, si lo tiene, su segundo idioma certificado y el nivel de dicha certificación	Código del idioma y nivel certificado	Encuestas perfil alumnado Nuevo Ingreso (UOXI)
2. Perfil sociodemográfico:		
Sexo	<input type="checkbox"/> Hombre <input type="checkbox"/> Mujer	Ficheros preinscripción Junta de Andalucía
Año de nacimiento		Ficheros preinscripción Junta de Andalucía
Tipo de domicilio que tendrá durante el curso	<input type="checkbox"/> Paterno <input type="checkbox"/> Propio <input type="checkbox"/> De otros familiares <input type="checkbox"/> Colegio Mayor o Residencia Universitaria <input type="checkbox"/> Hostel/Pensión/Casa particular <input type="checkbox"/> Piso compartido de estudiantes <input type="checkbox"/> Otros	Encuestas perfil alumnado Nuevo Ingreso (UOXI)
Municipio de residencia durante el curso	Código:	Ficheros preinscripción Junta de Andalucía
Municipio del domicilio familiar	Código:	Ficheros preinscripción Junta de Andalucía
País del domicilio familiar de residencia habitual	Código:	Ficheros preinscripción Junta de Andalucía
Modalidad reconocida de dedicación al estudio	<input type="checkbox"/> Tiempo completo <input type="checkbox"/> Tiempo parcial	Ficheros preinscripción Junta de Andalucía
¿Cómo sufragará sus estudios?	<input type="checkbox"/> Beca <input type="checkbox"/> Ingresos propio <input type="checkbox"/> Ahorros <input type="checkbox"/> Ayuda de padres o familiares <input type="checkbox"/> Otros medios	Encuestas perfil alumnado Nuevo Ingreso (UOXI)
¿Trabajó durante el curso anterior?	Código:	Encuestas perfil alumnado Nuevo Ingreso (UOXI)
¿Tiene trabajo actualmente?	Código:	Encuestas perfil alumnado Nuevo Ingreso (UOXI)
¿Qué medio de transporte utilizará para desplazarse durante el curso a la Universidad?	<input type="checkbox"/> A pie <input type="checkbox"/> Bus <input type="checkbox"/> Metro <input type="checkbox"/> Automóvil <input type="checkbox"/> Motocicleta <input type="checkbox"/> Bicicleta <input type="checkbox"/> Otros	Encuestas perfil alumnado Nuevo Ingreso (UOXI)
Familia numerosa	Código:	Ficheros preinscripción Junta de Andalucía
Nivel de estudios del padre	Código:	Encuestas perfil alumnado Nuevo Ingreso (UOXI)
Nivel de estudios de la madre	Código:	Encuestas perfil alumnado Nuevo Ingreso (UOXI)
Trabajo del padre	Código:	Encuestas perfil alumnado Nuevo Ingreso (UOXI)
Trabajo de la madre	Código:	Encuestas perfil alumnado Nuevo Ingreso (UOXI)
3. Otros aspectos:		
¿Qué aspecto influyó más en la decisión de estudiar en la UPO?	Código:	Encuestas perfil alumnado Nuevo Ingreso (UOXI)
¿Qué motivo influyó más para elegir la titulación en que se matricula?	Código:	Encuestas perfil alumnado Nuevo Ingreso (UOXI)
¿En qué campo necesita una mayor ayuda?	Código:	Encuestas perfil alumnado Nuevo Ingreso (UOXI)
¿A través de qué medio ha recibido información de la Universidad Pablo de Olavide?	Código:	Encuestas perfil alumnado Nuevo Ingreso (UOXI)
Por favor, señale su valoración general con la Universidad Pablo de Olavide.	<input type="checkbox"/> Mala <input type="checkbox"/> Regular <input type="checkbox"/> Buena <input type="checkbox"/> Excelente <input type="checkbox"/> NS/NC	Encuestas perfil alumnado Nuevo Ingreso (UOXI)
Valore la web del Centro al que pertenece la titulación en la que se ha matriculado.	<input type="checkbox"/> Excelente. Con toda la información necesaria y actualizada. <input type="checkbox"/> Mejorable. Sólo información parcial y parcialmente actualizada. <input type="checkbox"/> Deficiente. Con información poco útil y desactualizada. <input type="checkbox"/> No conozco la web del Centro.	Encuestas perfil alumnado Nuevo Ingreso (UOXI)

* A partir del curso 2016/2017, el ítem "Fase de Preinscripción" sustituye al ítem "Mes en el que aprueba el acceso a la universidad" como consecuencia de la revisión de las variables proporcionadas por Distrito Único.