



Informe sobre el Perfil del Alumnado de Nuevo Ingreso de los títulos oficiales de Grado y Doble Grado

Curso académico 2017-18

Área de Calidad

Universidad Pablo de Olavide, de Sevilla

Sevilla , abril de 2018

ÍNDICE

1. Muestra	3
Evolución de la muestra	4
2. Acceso a la Universidad.....	5
Naturaleza del centro en que los/as estudiantes encuestados cursaron el estudio de acceso	5
Especialidad del estudio de acceso al nivel universitario	6
Municipio del Centro en el que cursó el último año del estudio de acceso	7
País en el que cursó el último año del estudio de acceso	11
Último año que cursó el título que le da acceso al nivel universitario	12
Año de acceso al Sistema Universitario Español.....	13
Forma de admisión del estudio a la universidad	14
Nota media con la que el/la estudiante accede a la Universidad desagregado por forma de admisión al estudio en la universidad.....	15
Porcentaje de estudiantes que acceden al Título con puntuación igual o superior al 60% de la puntuación máxima por forma de admisión.....	16
Fase de preinscripción.....	16
Distribución de la elección de los títulos oficiales de grado y doble grado de la Universidad Pablo de Olavide, de Sevilla, en los cursos académicos 2014/15, 2015/16, 2016/17 y 2017/18	17
Estudiantes con conocimiento de los planes de estudio de la titulación en la que se matricula	17
Estudiantes que poseen alguna titulación universitaria	18
Titulación universitaria que el/la estudiante posee.....	18
Estudiantes que poseen algún idioma certificado	19
Idioma certificado que el/la estudiante posee	19
Nivel de idioma certificado	19
3. Perfil Sociodemográfico	20
Distribución por sexo de los/as estudiantes de nuevo ingreso.....	20
Edad media del alumnado de nuevo ingreso.....	20
Tipo de domicilio que tendrá durante el curso.....	20
Municipio de residencia del/la estudiante durante el curso	21
Municipio del domicilio familiar.....	25
País del domicilio familiar de residencia habitual de los/as estudiantes encuestados	30
Modalidad reconocida de dedicación al estudio	31

Forma de sufragar los estudios	31
Estudiantes que trabajaron durante el curso anterior	32
Trabajo del/la estudiante durante el curso anterior.....	32
Trabajo actual del/la estudiante	32
Medio de transporte que utilizará el/la estudiante para desplazarse durante el curso a la Universidad	33
Familia numerosa	33
Nivel de estudios del padre y de la madre	34
Trabajo del padre y de la madre	34
4. Otros Aspectos	36
¿Qué aspecto influyó más en la decisión de estudiar en la UPO?	36
¿Qué motivo influyó más para elegir la titulación en la que se matricula?	36
¿En qué campo necesita una mayor ayuda?.....	36
¿A través de qué medio ha recibido información de la Universidad Pablo de Olavide?	37
Valore la web del Centro al que pertenece la titulación en la que se ha matriculado	37
Valoración general de la Universidad Pablo de Olavide, de Sevilla	37
5. Anexo	38

1. Muestra

El objetivo de este informe es conocer el perfil del/la estudiante de nuevo ingreso de los títulos oficiales de Grado y de Doble Grado de la Universidad Pablo de Olavide, de Sevilla (UPO) en el curso académico 2017/18. El Área de Calidad ha diseñado un cuestionario para obtener los datos necesarios para la realización del presente estudio contemplando distintos aspectos relativos a las dimensiones, que se centran en la trayectoria académica, expectativas, motivaciones, intereses, etc.

El presente informe refleja los resultados derivados del análisis realizado a los datos obtenidos a través de dicho cuestionario (anexo).

FICHA TÉCNICA DEL ESTUDIO: "PERFIL DEL ALUMNADO DE NUEVO INGRESO"				
Estudio realizado por el <i>Área de Calidad</i> , en colaboración con el <i>Servicio de Tecnologías de la Información y las Comunicaciones</i> para la extracción de datos de los ficheros de preinscripción de la Junta de Andalucía y Universitat XXI, con el <i>Área de Gestión de Matrícula y Expediente Académico de Grado</i> para la recogida on-line de datos en el período de automatrícula (encuesta al alumnado) y con el <i>Área de Gestión Administrativa de Asistencia al Estudiante de Grado</i> para obtener información general sobre las formas de admisión a la universidad.				
Período de evaluación: Curso académico 2017/18				
Objeto de estudio: Perfil del alumnado de nuevo ingreso				
Período de realización del trabajo de campo: Julio- Octubre				
Instrumento de evaluación: Cuestionario realizado al/a la estudiante de nuevo ingreso, con preguntas acerca de su perfil sociodemográfico, trayectoria académica, tipo de acceso, formación, expectativas, necesidades... y datos extraídos de la aplicación informática UXXI, Datawarehouse y de los ficheros de preinscripción de la Junta de Andalucía.				
Análisis de datos: paquete de análisis estadístico IBM SPSS 22 para Windows y hoja de cálculo Microsoft Excel.				
CONCEPTO		DEFINICIÓN	RESULTADOS	TASA DE RESPUESTA
CUESTIONARIO	POBLACIÓN	Estudiantes de nuevo ingreso de los títulos de Grado y Doble Grado de la UPO	2153	96,98%
	MUESTRA	Cuestionarios cumplimentados por los/as estudiantes de nuevo ingreso de los títulos de Grado y Doble Grado de la UPO	2088	

Tabla 1.1

Ficha técnica del estudio sobre el perfil del alumnado de nuevo ingreso

Fuente: Área de Gestión de Matrícula y Expediente Académico de Grado, Universitat XXI, Fichero de preinscripción de la Junta de Andalucía y Encuesta perfil alumnado de nuevo ingreso curso 2017/18

Evolución de la muestra

Curso Académico	Tasa de Participación
2014/15	94,04%
2015/16	98,50%
2016/17	98,37%
2017/18	96,98%

Tabla 1.2

Evolución de la muestra cursos académico 2014/15, 2015/16, 2016/17 y 2017/18

Fuente: Área de Gestión de Matrícula y Expediente Académico de Grado, Universitat XXI, Fichero de preinscripción de la Junta de Andalucía y Encuesta perfil alumnado de nuevo ingreso curso 2016/17 y 2017/18

2. Acceso a la Universidad

Naturaleza del centro en que los/as estudiantes encuestados cursaron el estudio de acceso

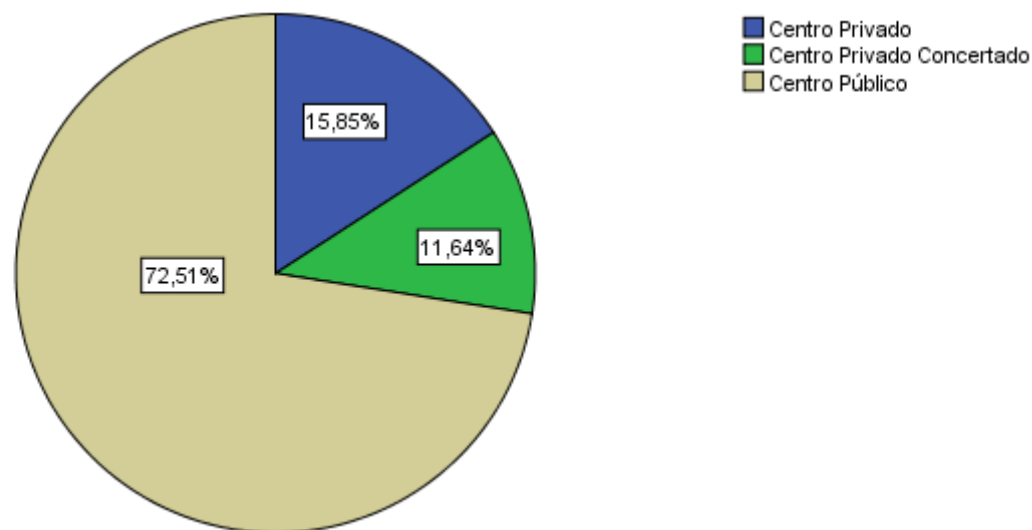


Gráfico 2.1

Naturaleza del centro en que los/as estudiantes encuestados cursaron el estudio de acceso

Fuente: Universitat XXI y Encuesta perfil alumnado de nuevo ingreso curso 2017/18

Especialidad del estudio de acceso al nivel universitario

OPCIONES	Nº ESTUDIANTES ¹	PORCENTAJE
Bachillerato LOE	425	22,45%
Artes	5	0,26%
Ciencias y Tecnología	123	6,50%
Humanidades y Ciencias Sociales	297	15,69%
Bachillerato LOGSE	147	7,77%
Tecnología	14	0,74%
Ciencias de la Naturaleza y de la Salud	44	2,32%
Humanidades y Ciencias Sociales	89	4,70%
Bachillerato LOMCE	1017	53,72%
Artes	5	0,26%
Ciencias	213	11,25%
Humanidades y Ciencias Sociales	799	42,21%
COU	7	0,37%
Biosanitarias	3	0,16%
Técnica	2	0,11%
Ciencias Sociales	2	0,11%
Formación Profesional o Título Equivalente	245	12,94%
Actividades físicas y deportivas	65	3,43%
Administración y gestión	55	2,91%
Comercio y marketing	1	0,05%
Electricidad y electrónica	1	0,05%
Energía y agua	1	0,05%
Hostelería y turismo	1	0,05%
Imagen personal	2	0,11%
Imagen y sonido	4	0,21%
Informática y comunicaciones	20	1,06%
Química	2	0,11%
Sanidad	30	1,58%
Seguridad y medio ambiente	2	0,11%
Servicios socioculturales y a la comunidad	59	3,12%
Transporte y mantenimiento de vehículos	2	0,11%
No aplica	15	0,79%
No consta	37	1,95%

Tabla 2.1

Especialidad del estudio de acceso al nivel universitario

Fuente: Universitat XXI y Encuesta perfil alumnado de nuevo ingreso curso 2017/18

¹ Se han eliminado 195 respuestas de la muestra por considerarse incongruente la respuesta dada a los ítems: Especialidad del estudio de acceso al nivel universitario y Estudio de acceso. Tasa de participación calculada sobre la muestra considerada 90,66%.

Municipio del Centro en el que cursó el último año del estudio de acceso

MUNICIPIO	Nº ESTUDIANTES	PORCENTAJE
Ababuj	1	0,05%
Abades	2	0,10%
Abanto y Ciérvana-Abanto Zierbena	1	0,05%
Adeje	3	0,14%
Aguadulce	1	0,05%
Alamillo	1	0,05%
Albal	2	0,10%
Albiztur	1	0,05%
Albox	1	0,05%
Alburquerque	1	0,05%
Alcalá de Guadaíra	45	2,16%
Alcalá del Río	1	0,05%
Alcántara	1	0,05%
Alcázares (Los)	1	0,05%
Algaba (La)	3	0,14%
Algeciras	15	0,72%
Algodonales	1	0,05%
Alhama de Granada	2	0,10%
Aljaraque	1	0,05%
Almazán	1	0,05%
Almendralejo	4	0,19%
Almería	5	0,24%
Almonte	7	0,34%
Almuñécar	1	0,05%
Andújar	3	0,14%
Antequera	7	0,34%
Aracena	7	0,34%
Arahal	11	0,53%
Aranjuez	1	0,05%
Arcos de la Frontera	5	0,24%
Arjona	1	0,05%
Arona	1	0,05%
Ayamonte	7	0,34%
Azuaga	1	0,05%
Badajoz	17	0,81%
Baena	2	0,10%
Baeza	2	0,10%
Banyoles	1	0,05%
Barbastro	1	0,05%
Barbate	3	0,14%
Barcelona	1	0,05%
Barrios (Los)	2	0,10%
Baza	1	0,05%
Benalmádena	1	0,05%
Benalup-Casas Viejas	2	0,10%
Benavente	1	0,05%
Bollullos Par del Condado	1	0,05%
Bonares	3	0,14%
Bormujos	16	0,77%
Bornos	3	0,14%
Brenes	2	0,10%
Bujalance	4	0,19%
Burguillos	4	0,19%
Cabezas de San Juan (Las)	2	0,10%

Cabra	3	0,14%
Cáceres	6	0,29%
Cádiz	26	1,25%
Calamonte	2	0,10%
Camargo	1	0,05%
Camas	9	0,43%
Campanario	1	0,05%
Campillos	1	0,05%
Cantillana	4	0,19%
Cañada Rosal	1	0,05%
Carlota (La)	1	0,05%
Carmona	11	0,53%
Cartagena	1	0,05%
Castelldefels	1	0,05%
Castellón de la Plana/Castelló de la Plana	1	0,05%
Castilleja de la Cuesta	14	0,67%
Castuera	2	0,10%
Cazalla de la Sierra	2	0,10%
Cazorla	1	0,05%
Cervantes	1	0,05%
Ceuta	9	0,43%
Chiclana de la Frontera	7	0,34%
Chipiona	2	0,10%
Ciudad Real	3	0,14%
Coín	2	0,10%
Conil de la Frontera	2	0,10%
Constantina	1	0,05%
Córdoba	39	1,87%
Coria	1	0,05%
Coria del Río	13	0,62%
Corrales	2	0,10%
Cortegana	3	0,14%
Cuenca	1	0,05%
Cuervo de Sevilla (El)	1	0,05%
Daimiel	1	0,05%
Don Benito	5	0,24%
Donostia-San Sebastián	1	0,05%
Dos Hermanas	152	7,28%
Écija	21	1,01%
Ejido (El)	1	0,05%
Elche/Elx	1	0,05%
Erandio	1	0,05%
Espartinas	17	0,81%
Estepa	8	0,38%
Estepona	3	0,14%
Fernán-Núñez	2	0,10%
Fregenal de la Sierra	2	0,10%
Fuente de Cantos	6	0,29%
Fuente del Maestre	1	0,05%
Fuentes de Andalucía	4	0,19%
Gandia	1	0,05%
Gelves	1	0,05%
Gerena	6	0,29%
Gines	15	0,72%
Granada	8	0,38%
Herrera	4	0,19%
Hinojosa del Duque	1	0,05%
Hospitalet de Llobregat (L')	1	0,05%
Huelva	35	1,68%
Huércal de Almería	2	0,10%

Huétor Tájar	1	0,05%
Isla Cristina	7	0,34%
Isla Mayor	1	0,05%
Jaén	3	0,14%
Jerez de la Frontera	30	1,44%
Jerez de los Caballeros	1	0,05%
Karrantza Harana/Valle de Carranza	1	0,05%
Lebrija	12	0,57%
Lepe	5	0,24%
Linares	5	0,24%
Línea de la Concepción (La)	6	0,29%
Llerena	5	0,24%
Lora del Río	9	0,43%
Lucena	4	0,19%
Madrid	2	0,10%
Madrirdejos	1	0,05%
Mairena del Alcor	18	0,86%
Mairena del Aljarafe	40	1,92%
Málaga	6	0,29%
Manilva	1	0,05%
Manzanares	1	0,05%
Marbella	5	0,24%
Marchena	8	0,38%
Martos	1	0,05%
Medina-Sidonia	2	0,10%
Melilla	2	0,10%
Mérida	4	0,19%
Miajadas	2	0,10%
Mijas	3	0,14%
Minas de Riotinto	1	0,05%
Moguer	1	0,05%
Monesterio	2	0,10%
Montehermoso	2	0,10%
Montellano	8	0,38%
Montijo	2	0,10%
Montoro	2	0,10%
Morón de la Frontera	6	0,29%
Nerva	1	0,05%
Ocaña	1	0,05%
Oliva de la Frontera	1	0,05%
Olivares	13	0,62%
Olivenza	1	0,05%
Olvera	4	0,19%
Osuna	11	0,53%
Palacios y Villafranca (Los)	21	1,01%
Palencia	1	0,05%
Palma	1	0,05%
Palma del Condado (La)	3	0,14%
Palma del Río	13	0,62%
Palmas de Gran Canaria (Las)	4	0,19%
Palos de la Frontera	2	0,10%
Pamplona/Iruña	1	0,05%
Paterna del Campo	2	0,10%
Pedreguer	1	0,05%
Peñarroya-Pueblonuevo	2	0,10%
Pilas	6	0,29%
Plasencia	2	0,10%
Pontevedra	1	0,05%
Porriño (O)	1	0,05%
Posadas	1	0,05%

Pozoblanco	5	0,24%
Prado del Rey	3	0,14%
Priego de Córdoba	3	0,14%
Puebla de Cazalla (La)	2	0,10%
Puebla del Río (La)	10	0,48%
Puente Genil	5	0,24%
Puerto de Santa María (El)	27	1,29%
Puerto Real	9	0,43%
Puertollano	1	0,05%
Quesada	2	0,10%
Quinto	2	0,10%
Realejos (Los)	1	0,05%
Rincón de la Victoria	1	0,05%
Rinconada (La)	23	1,10%
Ronda	12	0,57%
Roquetas de Mar	2	0,10%
Rota	9	0,43%
Sagrada (La)	2	0,10%
Salamanca	1	0,05%
San Fernando	13	0,62%
San Juan de Aznalfarache	13	0,62%
San Juan del Puerto	2	0,10%
San Roque	3	0,14%
Sanlúcar de Barrameda	6	0,29%
Sanlúcar la Mayor	12	0,57%
Santa Cruz de la Palma	1	0,05%
Santa Cruz de Tenerife	2	0,10%
Santa Olalla del Cala	2	0,10%
Santander	1	0,05%
Santiago de Compostela	1	0,05%
Santiponce	4	0,19%
Santisteban del Puerto	1	0,05%
Santos de Maimona (Los)	1	0,05%
Saucejo (El)	2	0,10%
Segovia	1	0,05%
Segura de León	3	0,14%
Seva	1	0,05%
Sevilla	775	37,12%
Solana (La)	1	0,05%
Soria	1	0,05%
Talarrubias	1	0,05%
Talavera de la Reina	2	0,10%
Tarancón	1	0,05%
Tarifa	2	0,10%
Tinajo	1	0,05%
Tocina	4	0,19%
Toledo	1	0,05%
Tomares	16	0,77%
Trebujena	2	0,10%
Trujillo	1	0,05%
Tuineje	1	0,05%
Úbeda	3	0,14%
Úbrique	6	0,29%
Umbrete	7	0,34%
Utrera	31	1,48%
Valdelacalzada	2	0,10%
Valdepeñas	1	0,05%
Valencia	3	0,14%
Valencina de la Concepción	2	0,10%
Valverde del Camino	3	0,14%

Vejer de la Frontera	3	0,14%
Vilches	1	0,05%
Villafranca de los Barros	4	0,19%
Villamartín	4	0,19%
Villanueva de Córdoba	1	0,05%
Villanueva de la Cañada	1	0,05%
Villanueva de la Serena	2	0,10%
Villanueva del Ariscal	1	0,05%
Viso del Alcor (El)	7	0,34%
Vitoria-Gasteiz	1	0,05%
Zafra	1	0,05%
Zaragoza	1	0,05%
Zarza (La) (Badajoz)	1	0,05%
Zubia (La)	1	0,05%
No aplica	3	0,14%
No consta	6	0,29%

Tabla 2.2

Municipio del Centro en el que cursó el último año del estudio de acceso

Fuente: Universitat XXI y Encuesta perfil alumnado de nuevo ingreso curso 2017/18

País en el que cursó el último año del estudio de acceso

PAÍS	PORCENTAJE
Afganistan	0,05%
Alemania	0,05%
España	99,76%
Etiopia	0,05%
Marruecos	0,05%
Venezuela	0,05%

Tabla 2.3

País en el que cursó el último año del estudio de acceso

Fuente: Universitat XXI y Encuesta perfil alumnado de nuevo ingreso curso 2017/18

Último año que cursó el título que le da acceso al nivel universitario

AÑO	Nº ESTUDIANTES	PORCENTAJE
1975	1	0,05%
1976	1	0,05%
1980	1	0,05%
1981	1	0,05%
1987	1	0,05%
1989	1	0,05%
1990	1	0,05%
1992	1	0,05%
1994	2	0,10%
1996	1	0,05%
1998	1	0,05%
1999	3	0,14%
2000	1	0,05%
2002	2	0,10%
2004	1	0,05%
2005	1	0,05%
2006	2	0,10%
2007	4	0,19%
2008	1	0,05%
2009	5	0,24%
2010	6	0,29%
2011	8	0,38%
2012	11	0,53%
2013	16	0,77%
2014	28	1,34%
2015	102	4,89%
2016	294	14,08%
2017	1589	76,10%
No Consta	2	0,10%

Tabla 2.4

Último año que cursó el título que le da acceso al nivel universitario

Fuente: Universitatis XXI y Encuesta perfil alumnado de nuevo ingreso curso 2017/18

Año de acceso al Sistema Universitario Español

AÑO	Nº ESTUDIANTES	PORCENTAJE
1975	1	0,05%
1980	1	0,05%
1981	1	0,05%
1985	1	0,05%
1986	1	0,05%
1988	1	0,05%
1991	1	0,05%
1994	1	0,05%
1996	1	0,05%
1998	2	0,10%
1999	4	0,19%
2000	3	0,14%
2001	1	0,05%
2002	3	0,14%
2004	1	0,05%
2005	1	0,05%
2006	2	0,10%
2007	4	0,19%
2009	2	0,10%
2010	7	0,34%
2011	8	0,38%
2012	9	0,43%
2013	17	0,81%
2014	20	0,96%
2015	62	2,97%
2016	154	7,38%
2017	1768	84,67%
No consta	11	0,53%

Tabla 2.5

Año de acceso al sistema Universitario Español

Fuente: Universitas XXI y Encuesta perfil alumnado de nuevo ingreso curso 2017/18

Forma de admisión del estudio a la universidad

OPCIONES	PORCENTAJE
Pruebas de Acceso a la Universidad (EVAU,PAU y Pruebas de Acceso anteriores)	83,33%
Mediante traslado de Expediente proveniente de otro estudio de grado (al menos 30 créditos reconocidos)	0,19%
Incorporación desde enseñanzas anteriores a las establecidas por RD. 1393/2007	0,14%
Acceso sin prueba de acceso para estudiantes de Bachillerato anterior al Bachillerato LOMCE	1,48%
Estudiantes procedentes de sistemas miembros de la Unión Europea o de otros estados con los que España haya suscrito Acuerdos Internacionales a este respecto que cumplan los requisitos exigidos	0,53%
Mediante posesión de los títulos de Técnico Superior correspondientes a las enseñanzas de Formación Profesional y Enseñanzas Artísticas o de Técnico Deportivo Superior correspondientes a las enseñanzas	11,35%
Mayores de 25 años	1,34%
Mayores de 40 años con acreditación de experiencia laboral o profesional	0,34%
Mayores de 45 años	0,29%
Estudios procedentes de sistemas educativos extranjeros, previa solicitud de homologación, del título de origen al título español de bachiller	0,19%
Por poseer otro título universitario de grado o título equivalente	0,81%
Convalidación parcial de estudios extranjeros (al menos 30 créditos reconocidos)	0,00%

Tabla 2.6

Forma de admisión al estudio en la universidad

Fuente: Universitas XXI y Encuesta perfil alumnado de nuevo ingreso curso 2017/18

Nota media con la que el/la estudiante accede a la Universidad desagregado por forma de admisión al estudio en la universidad

OPCIONES ²	N. MÁXIMA ³	N.MEDIA	DESV. TIP ⁴
Pruebas de Acceso a la Universidad (EVAU,PAU y Pruebas de Acceso anteriores)	14	9,72	2,03
Mediante traslado de Expediente proveniente de otro estudio de grado (al menos 30 créditos reconocidos)	RC ⁵	8,71	2,65
Incorporación desde enseñanzas anteriores a las establecidas por RD. 1393/2007	10	6,40	1,42
Acceso sin prueba de acceso para estudiantes de Bachillerato anterior al Bachillerato LOMCE	10	7,00	1,72
Estudiantes procedentes de sistemas miembros de la Unión Europea o de otros estados con los que España haya suscrito Acuerdos Internacionales a este respecto que cumplan los requisitos exigidos	14	11,58	1,31
Mediante posesión de los títulos de Técnico Superior correspondientes a las enseñanzas de Formación Profesional y Enseñanzas Artísticas o de Técnico Deportivo Superior correspondientes a las enseñanzas	14	8,51	1,73
Mayores de 25 años	10	6,68	1,17
Mayores de 40 años con acreditación de experiencia laboral o profesional	∞	14,39	5,10
Mayores de 45 años	10	7,36	1,35
Estudiantes procedentes de sistemas educativos extranjeros, previa solicitud de homologación, del título de origen al título español de bachiller	14	9,74	3,23
Por poseer otro título universitario de grado o título equivalente	10	7,25	1,11

Tabla 2.7

Nota media acceso a la universidad desagregada por forma de admisión

Fuente: Área de Gestión de Matrícula y Expediente Académico de Grado, Universitat XXI, Fichero de preinscripción de la Junta de Andalucía y Encuesta perfil alumnado de nuevo ingreso curso 2017/18

² Se excluye del cálculo convalidación parcial de estudios extranjeros (al menos 30 créditos reconocidos).

³ Nota máxima de acceso para cada una de las formas de admisión al estudio en la universidad.

⁴ ND: No definida (debido a que sólo se dispone de un valor para la media o no ha accedido ningún estudiante bajo esta forma de admisión).

⁵ Reconocimiento de créditos. Nota de admisión en el año de ingreso en la universidad igual o superior a la necesaria para acceder en la primera fase de adjudicación.

Porcentaje de estudiantes que acceden al Título con puntuación igual o superior al 60% de la puntuación máxima por forma de admisión

OPCIONES ⁶	PORCENTAJE ⁷
Pruebas de Acceso a la Universidad (EVAU,PAU y Pruebas de Acceso anteriores)	71,03%
Incorporación desde enseñanzas anteriores a las establecidas por RD. 1393/2007	33,33%
Acceso sin prueba de acceso para estudiantes de Bachillerato anterior al Bachillerato LOMCE	70,97%
Estudiantes procedentes de sistemas miembros de la Unión Europea o de otros estados con los que España haya suscrito Acuerdos Internacionales a este respecto que cumplan los requisitos exigidos	100,00%
Mediante posesión de los títulos de Técnico Superior correspondientes a las enseñanzas de Formación Profesional y Enseñanzas Artísticas o de Técnico Deportivo Superior correspondientes a las enseñanzas	42,62%
Mayores de 25 años	67,86%
Mayores de 45 años	83,33%
Estudiantess procedentes de sistemas educativos extranjeros, previa solicitud de homologación, del título de origen al título español de bachiller	75,00%
Por poseer otro título universitario de grado o título equivalente	88,24%
Total	68,03%

Tabla 2.8

Porcentaje de estudiantes que acceden al Título con una puntuación igual o superior al 60% de la puntuación máxima por forma de admisión

Fuente: Área de Gestión de Matrícula y Expediente Académico de Grado, Universitas XXI, Fichero de preinscripción de la Junta de Andalucía y Encuesta perfil alumnado de nuevo ingreso curso 2017/18

Fase de preinscripción

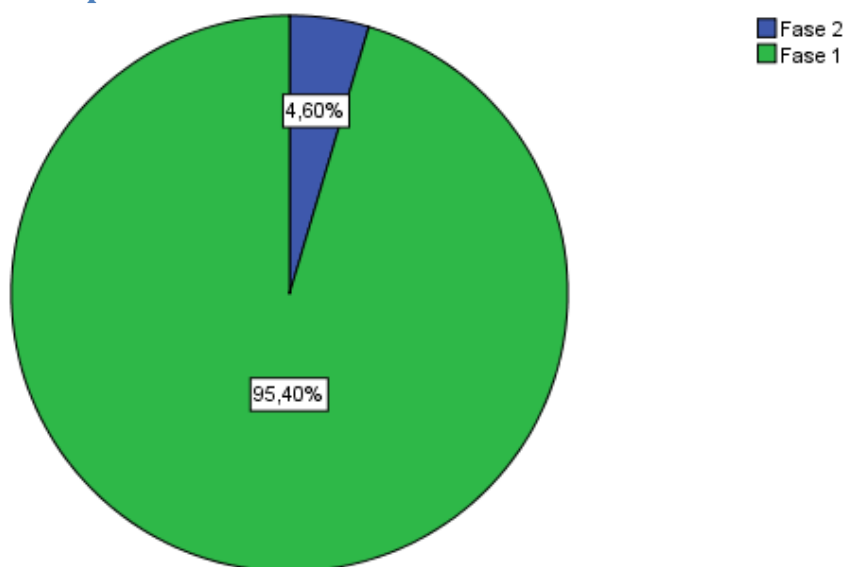


Gráfico 2.2

Fase de preinscripción

Fuente: Universitas XXI y Fichero de preinscripción de la Junta de Andalucía curso 2017/18

⁶ Se excluye del cálculo a los mayores de 40 años con acreditación de experiencia laboral o profesional, convalidación parcial de estudios extranjeros (al menos 30 créditos reconocidos) y mediante traslado de Expediente proveniente de otro estudio de grado (al menos 30 créditos reconocidos).

⁷ ND- No definida (debido a que no ha accedido ningún estudiante bajo esta forma de admisión).

Distribución de la elección de los títulos oficiales de grado y doble grado de la Universidad Pablo de Olavide, de Sevilla, en los cursos académicos 2014/15, 2015/16, 2016/17 y 2017/18

	1ª OPCIÓN	2ª OPCIÓN	3ª OPCIÓN	4ª OPCIÓN
Curso 2014/15	60,06%	21,91%	8,37%	9,67%
Curso 2015/16	62,49%	20,60%	7,44%	9,46%
Curso 2016/17	58,12%	22,72%	8,61%	10,55%
Curso 2017/18	66,33%	18,25%	7,66%	7,76%

Tabla 2.9

Evolución de la distribución de la elección del Título

Fuente: Universitas XXI y Fichero de preinscripción de la Junta de Andalucía cursos: 2014/15, 2015/16, 2016/17 y 2017/18

Estudiantes con conocimiento de los planes de estudio de la titulación en la que se matricula

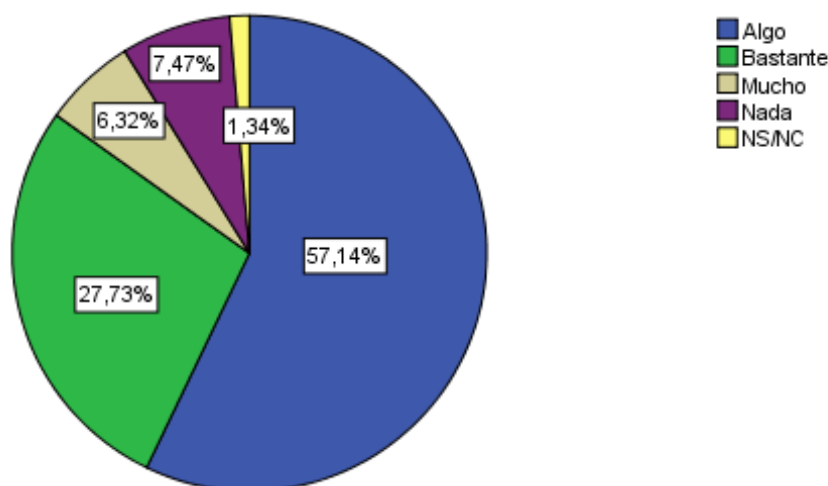


Gráfico 2.3

Conocimiento de los/as estudiantes de los planes de estudio

Fuente: Universitas XXI y Encuesta perfil alumnado de nuevo ingreso curso 2017/18

Estudiantes que poseen alguna titulación universitaria

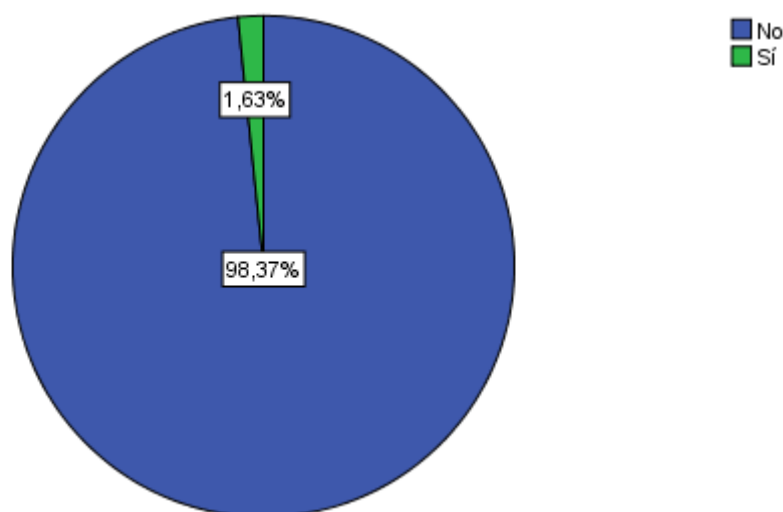


Gráfico 2.4

Estudiantes que poseen alguna titulación universitaria

Fuente: Universitas XXI y Encuesta perfil alumnado de nuevo ingreso curso 2017/18

Titulación universitaria que el/la estudiante posee

TITULACIÓN	PORCENTAJE
Arquitecto Técnico	2,94%
Diplomado en Ciencias Empresariales	5,88%
Diplomado en Educación Social	2,94%
Diplomado en Enfermería	2,94%
Diplomado en Fisioterapia	2,94%
Diplomado en Informática	2,94%
Diplomado en Profesorado de Educación General Básica	5,88%
Diplomado en Relaciones Laborales	8,82%
Diplomado en Trabajo Social	2,94%
Diplomado en Turismo	8,82%
Ingeniero Técnico Agrícola	2,94%
Licenciado en Biología	2,94%
Licenciado en Bioquímica	2,94%
Licenciado en Ciencias del Trabajo	2,94%
Licenciado en Criminología	2,94%
Licenciado en Farmacia	2,94%
Licenciado en Pedagogía	2,94%
Licenciado en Psicología	2,94%
Licenciado en Psicopedagogía	2,94%
No aparece en este listado	26,47%

Tabla 2.10

Titulación universitaria que el/la estudiante posee

Fuente: Universitas XXI y Encuesta perfil alumnado de nuevo ingreso curso 2017/18

Estudiantes que poseen algún idioma certificado

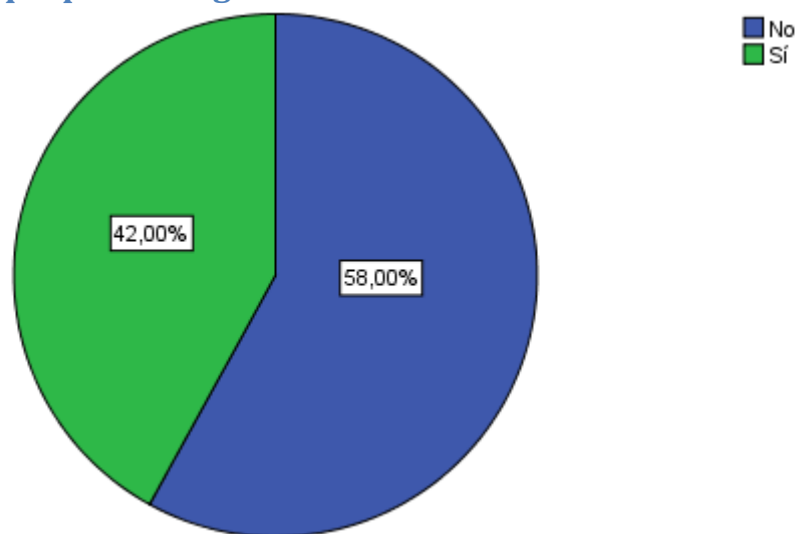


Gráfico 2.5

Estudiantes que poseen algún idioma certificado

Fuente: Universitat XXI y Encuesta perfil alumnado de nuevo ingreso curso 2017/18

Idioma certificado que el/la estudiante posee

IDIOMA	PORCENTAJE
Inglés	90,54%
Francés	6,84%
Alemán	1,71%
Italiano	0,34%
Otros	0,57%

Tabla 2.11

Idioma certificado que el/la estudiante posee

Fuente: Universitat XXI y Encuesta perfil alumnado de nuevo ingreso curso 2017/18

Nivel de idioma certificado

	Inglés	Francés	Alemán	Italiano	Otros
A1	0,76%	3,33%	6,67%	33,33%	0,00%
A2	6,68%	8,33%	26,67%	0,00%	40,00%
B1	48,74%	43,33%	20,00%	33,33%	20,00%
B2	36,27%	43,33%	40,00%	0,00%	40,00%
C1	6,30%	1,67%	0,00%	33,33%	0,00%
C2	1,26%	0,00%	6,67%	0,00%	0,00%

Tabla 2.12

Nivel del idioma certificado

Fuente: Universitat XXI y Encuesta perfil alumnado de nuevo ingreso curso 2017/18

3. Perfil Sociodemográfico

Distribución por sexo de los/as estudiantes de nuevo ingreso

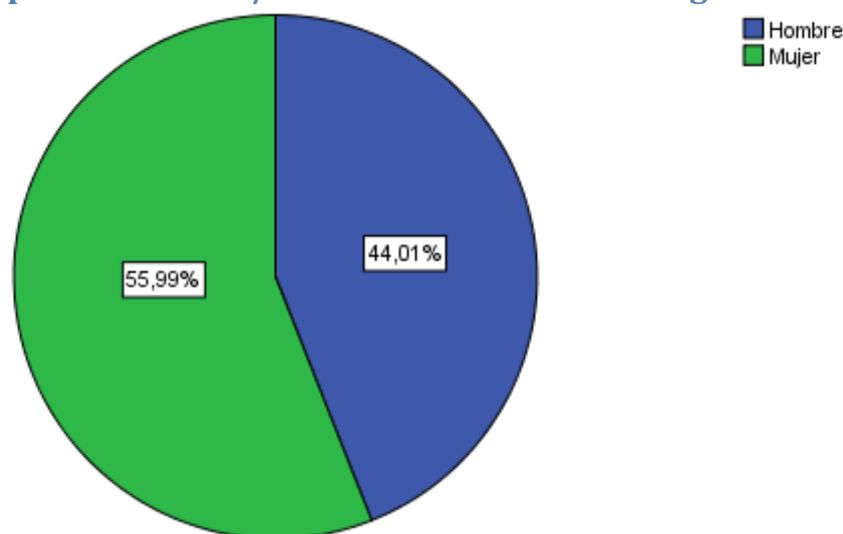


Gráfico 3.1
Sexo estudiantes

Fuente: Universitas XXI y Fichero de preinscripción de la Junta de Andalucía 2017/18

Edad media del alumnado de nuevo ingreso

EDAD MEDIA	DESVIACIÓN TÍPICA
19,78	4,20

Tabla 3.1

Edad media alumnado de nuevo ingreso

Fuente: Universitas XXI y Fichero de preinscripción de la Junta de Andalucía curso 2017/18

Tipo de domicilio que tendrá durante el curso

TIPO DE RESIDENCIA	PORCENTAJE
Colegio Mayor o Residencia Universitaria	9,15%
De otros familiares	1,92%
Hostal/Pensión/Casa particular	0,24%
Paterno	60,15%
Piso compartido de estudiantes	24,43%
Propio	3,07%
Otros	1,05%

Tabla 3.2

Tipo de domicilio que tendrá durante el curso

Fuente: Universitas XXI y Encuesta perfil alumnado de nuevo ingreso curso 2017/18

Municipio de residencia del/la estudiante durante el curso

MUNICIPIO	Nº ESTUDIANTES	PORCENTAJE
Adamuz	1	0,05%
Aguadulce	1	0,05%
Alanis	1	0,05%
Albaida del Aljarafe	1	0,05%
Albal	1	0,05%
Alcalá de Guadaira	59	2,83%
Alcalá del Río	2	0,10%
Alcántara	1	0,05%
Alcolea del Río	1	0,05%
Algaba (La)	7	0,34%
Algeciras	5	0,24%
Algodonales	1	0,05%
Alhama de Granada	1	0,05%
Aljaraque	2	0,10%
Almargen	1	0,05%
Almedinilla	1	0,05%
Almendralejo	4	0,19%
Almensilla	3	0,14%
Almería	2	0,10%
Almoharín	1	0,05%
Almonte	2	0,10%
Andujar	2	0,10%
Antequera	1	0,05%
Aracena	3	0,14%
Arahal	6	0,29%
Arcos de la Frontera	6	0,29%
Aroche	1	0,05%
Ayamonte	2	0,10%
Aznalcázar	2	0,10%
Azuaga	1	0,05%
Badajoz	2	0,10%
Badolatosa	2	0,10%
Baeza	1	0,05%
Barrios (Los)	1	0,05%
Baza	1	0,05%
Belmez	1	0,05%
Benacazón	3	0,14%
Benalmadena	1	0,05%
Benalud-Sidonia	1	0,05%
Benamejí	1	0,05%
Bermeo	1	0,05%
Bollullos de la Mitación	5	0,24%
Bollullos Par del Condado	1	0,05%
Bonares	2	0,10%
Bormujos	16	0,77%
Bornos	1	0,05%
Brenes	4	0,19%
Burguillos	4	0,19%
Cabezas de San Juan (Las)	3	0,14%
Cabra	1	0,05%
Cádiz	9	0,43%
Cala del Moral (La)	1	0,05%
Calamonte	3	0,14%
Camas	13	0,62%
Campana (La)	1	0,05%

Campillo (El)	1	0,05%
Cangas	1	0,05%
Cantillana	4	0,19%
Carmona	17	0,81%
Carrión de Los Cespedes	1	0,05%
Casariche	1	0,05%
Castilblanco de Los Arroyos	1	0,05%
Castilleja de Guzmán	4	0,19%
Castilleja de la Cuesta	15	0,72%
Castillo de las Guardas (El)	2	0,10%
Castuera	2	0,10%
Catarroja	1	0,05%
Cazalla de la Sierra	1	0,05%
Ceuta	2	0,10%
Chiclana de la Frontera	3	0,14%
Chilluevar	1	0,05%
Chipiona	1	0,05%
Chucena	1	0,05%
Ciudad Real	2	0,10%
Coin	1	0,05%
Conil de la Frontera	2	0,10%
Córdoba	24	1,15%
Coria del Rio	13	0,62%
Coronil (El)	1	0,05%
Cuervo de Sevilla (El)	2	0,10%
Daimiel	1	0,05%
Don Benito	1	0,05%
Dos Hermanas	162	7,76%
Ecija	11	0,53%
Esparragosa de lares	1	0,05%
Espartinas	14	0,67%
Estepa	1	0,05%
Estepona	2	0,10%
Fernan-Nuñez	1	0,05%
Fregenal de la Sierra	1	0,05%
Fuente de Cantos	1	0,05%
Fuente Palmera	1	0,05%
Gandia	1	0,05%
Gelves	8	0,38%
Gerena	2	0,10%
Gines	19	0,91%
Guillena	6	0,29%
Herrera	1	0,05%
Hinojos	1	0,05%
Huelva	12	0,57%
Huetor Tajar	1	0,05%
Huevar del Aljarafe	1	0,05%
Isla Cristina	4	0,19%
Isla Mayor	2	0,10%
Jaén	1	0,05%
Jayena	1	0,05%
Jerez de la Frontera	12	0,57%
Jerez de Los Caballeros	1	0,05%
Lantejuela (La)	1	0,05%
Las Pajanosas	1	0,05%
Lebrija	11	0,53%
Lepe	2	0,10%
Linares	1	0,05%
Línea de la Concepción (La)	2	0,10%
Llerena	3	0,14%

Loja	1	0,05%
Lora de Estepa	1	0,05%
Lora del Río	7	0,34%
Lucena	3	0,14%
Madrirdejos	1	0,05%
Mairena del Alcor	23	1,10%
Mairena del Aljarafe	38	1,82%
Málaga	2	0,10%
Manzanares	1	0,05%
Marbella	1	0,05%
Marchena	6	0,29%
Maribañez	1	0,05%
Matalascañas	1	0,05%
Mazagón	1	0,05%
Medina Sidonia	1	0,05%
Miajadas	1	0,05%
Moguer	1	0,05%
Molares (Los)	2	0,10%
Monesterio	1	0,05%
Montehermoso	2	0,10%
Montellano	3	0,14%
Montequinto	84	4,02%
Montoro	1	0,05%
Morón de la Frontera	5	0,24%
Olivares	8	0,38%
Olvera	2	0,10%
Osuna	4	0,19%
Palacios y Villafranca Los	22	1,05%
Palma del Condado (La)	1	0,05%
Palma del Río	2	0,10%
Palmar de Troya, El	1	0,05%
Palmas de Gran Canaria (Las)	1	0,05%
Palomares del Río	7	0,34%
Palos de la Frontera	1	0,05%
Paradas	2	0,10%
Parador de las Horichuel	1	0,05%
Paterna del Campo	1	0,05%
Pedreguer	1	0,05%
Peñarroya-Pueblonuevo	1	0,05%
Pilas	5	0,24%
Pozoblanco	3	0,14%
Prado del Rey	1	0,05%
Priego de Córdoba	1	0,05%
Pruna	1	0,05%
Puebla de Cazalla (La)	1	0,05%
Puebla de Los Infantes (La)	1	0,05%
Puebla del Río (La)	9	0,43%
Puente Genil	2	0,10%
Puerto de Santa María (El)	8	0,38%
Puerto Real	2	0,10%
Puerto Serrano	1	0,05%
Puertollano	1	0,05%
Quesada	2	0,10%
Rinconada (La)	7	0,34%
Roda de Andalucía (La)	1	0,05%
Ronda	3	0,14%
Rosales (Los)	2	0,10%
Rota	7	0,34%
Rubio (El)	1	0,05%
Salteras	3	0,14%

San Fernando	4	0,19%
San Javier	1	0,05%
San José de la Rinconada	23	1,10%
San Juan de Aznalfarache	20	0,96%
San Juan del Puerto	1	0,05%
Sanlúcar de Barrameda	2	0,10%
Sanlúcar La Mayor	12	0,57%
Santa Fe	1	0,05%
Santa Olalla del Cala	1	0,05%
Santiponce	2	0,10%
Segovia	1	0,05%
Segura de León	1	0,05%
Sevilla	992	47,51%
Soria	1	0,05%
Talavera de la Reina	2	0,10%
Tarifa	2	0,10%
Tinajo	1	0,05%
Tomares	36	1,72%
Torre de Mar	1	0,05%
Ubrique	3	0,14%
Umbrete	4	0,19%
Utrera	29	1,39%
Valdecalzada	1	0,05%
Valencia del Mombuey	1	0,05%
Valencina de la Concepción	6	0,29%
Valverde de Llerena	1	0,05%
Vejer de la Frontera	1	0,05%
Viator	1	0,05%
Villafranca de Córdoba	1	0,05%
Villafranca de Los Barros	1	0,05%
Villamartin	2	0,10%
Villanueva de Córdoba	1	0,05%
Villanueva de la Serena	2	0,10%
Villanueva del Ariscal	5	0,24%
Villanueva del Río y Minas	3	0,14%
Villaverde del Río	2	0,10%
Viso del Alcor (El)	13	0,62%
Vitoria-Gasteiz	1	0,05%
Yunquera	1	0,05%
Zahara	1	0,05%
Zaragoza	1	0,05%
Zarza (La)	1	0,05%
Zubia (La)	1	0,05%

Tabla 3.3

Municipio de residencia del/la estudiante durante el curso

Fuente: Universitat XXI y Fichero de preinscripción de la Junta de Andalucía 2017/18

Municipio del domicilio familiar

MUNICIPIO	Nº ESTUDIANTES	PORCENTAJE
Adamuz	1	0,05%
Adeje	3	0,14%
Aguadulce	2	0,10%
Albaida del Aljarafe	1	0,05%
Albal	1	0,05%
Alcala de Guadaira	57	2,73%
Alcala del Rio	2	0,10%
Alcantara	1	0,05%
Alcolea del Rio	1	0,05%
Algaba (La)	7	0,34%
Algeciras	14	0,67%
Algodonales	3	0,14%
Alhama de Granada	1	0,05%
Alhaurin El Grande	1	0,05%
Aljaraque	3	0,14%
Almargen	1	0,05%
Almazan	1	0,05%
Almedinilla	1	0,05%
Almendralejo	6	0,29%
Almensilla	3	0,14%
Almeria	4	0,19%
Almoharin	1	0,05%
Almonte	6	0,29%
Almuñecar	1	0,05%
Ames	1	0,05%
Andujar	3	0,14%
Antequera	7	0,34%
Aracena	6	0,29%
Arahal	6	0,29%
Aranjuez	1	0,05%
Arboleas	1	0,05%
Arcos de la Frontera	8	0,38%
Arjona	1	0,05%
Aroche	2	0,10%
Arona	1	0,05%
Arriate	1	0,05%
Arroyomolinos de Leon	1	0,05%
Ayamonte	10	0,48%
Aznalcazar	2	0,10%
Azuaga	1	0,05%
Badajoz	19	0,91%
Badolatosa	2	0,10%
Baena	1	0,05%
Baeza	2	0,10%
Banyoles	1	0,05%
Barbastro	1	0,05%
Barbate	2	0,10%
Barcelona	1	0,05%
Bargas	1	0,05%
Barrios (Los)	2	0,10%
Baza	1	0,05%
Belalcazar	1	0,05%
Belmez	1	0,05%
Benacazon	3	0,14%
Benalmadena	2	0,10%

Benalud-Sidonia	2	0,10%
Benameji	1	0,05%
Bermeo	2	0,10%
Bienvenida	3	0,14%
Bollullos de la Mitacion	5	0,24%
Bollullos Par del Condado	1	0,05%
Bonares	3	0,14%
Bormujos	15	0,72%
Bornos	2	0,10%
Bosque (El)	1	0,05%
Brenes	4	0,19%
Bujalance	1	0,05%
Burguillos	4	0,19%
Cabezas de San Juan (Las)	3	0,14%
Cabra	3	0,14%
Caceres	6	0,29%
Cadiz	17	0,81%
Cala del Moral (La)	1	0,05%
Calamonte	3	0,14%
Camargo	1	0,05%
Camas	13	0,62%
Campana (La)	2	0,10%
Campillo (El)	1	0,05%
Cangas	1	0,05%
Canteras	1	0,05%
Cantillana	4	0,19%
Cañada Rosal	1	0,05%
Carlota (La)	1	0,05%
Carmona	17	0,81%
Carpio (El)	2	0,10%
Carrion de Los Cespedes	3	0,14%
Cartaya	1	0,05%
Casariche	1	0,05%
Castellon de la Plana	1	0,05%
Castilblanco de Los Arroyos	1	0,05%
Castilleja de Guzman	4	0,19%
Castilleja de la Cuesta	14	0,67%
Castillo de las Guardas (El)	4	0,19%
Castuera	2	0,10%
Catarroja	1	0,05%
Cazalla de la Sierra	2	0,10%
Ceuta	9	0,43%
Chiclana de la Frontera	10	0,48%
Chilluevar	1	0,05%
Chipiona	4	0,19%
Chucena	1	0,05%
Ciudad Real	3	0,14%
Coin	1	0,05%
Conil de la Frontera	5	0,24%
Constantina	1	0,05%
Cordoba	37	1,77%
Coria	1	0,05%
Coria del Rio	11	0,53%
Coripe	1	0,05%
Coronada (La)	1	0,05%
Coronil (El)	2	0,10%
Corrales	1	0,05%
Corrales (Los)	1	0,05%
Cortegana	2	0,10%
Cuenca	1	0,05%

Cuervo de Sevilla (El)	2	0,10%
Cumbres Mayores	1	0,05%
Daimiel	1	0,05%
Desconocido	14	0,67%
Don Benito	4	0,19%
Doña Mencía	1	0,05%
Dos Hermanas	140	6,70%
Ecija	22	1,05%
Ejido (El)	1	0,05%
Elche	1	0,05%
Esparragosa de lares	1	0,05%
Espartinas	13	0,62%
Espera	2	0,10%
Estepa	1	0,05%
Estepona	3	0,14%
Fernan-Nuñez	2	0,10%
Fregenal de la Sierra	1	0,05%
Fuente de Cantos	3	0,14%
Fuente Palmera	1	0,05%
Fuentes de Andalucía	4	0,19%
Fuentes de León	1	0,05%
Gandía	1	0,05%
Gelves	8	0,38%
Gerena	4	0,19%
Gilena	1	0,05%
Gines	17	0,81%
Granada	1	0,05%
Guadiana del Cuadillo	1	0,05%
Guaro	1	0,05%
Guillena	6	0,29%
Herrera	2	0,10%
Hinojos	1	0,05%
Huelva	27	1,29%
Huercal de Almería	2	0,10%
Huetor Tajar	1	0,05%
Huevar del Aljarafe	2	0,10%
Isla Cristina	7	0,34%
Isla Mayor	2	0,10%
Jabugo	1	0,05%
Jaén	3	0,14%
Jayena	1	0,05%
Jerez de la Frontera	30	1,44%
Jerez de Los Caballeros	1	0,05%
Lantejuela (La)	2	0,10%
Las Pajanosas	1	0,05%
Lebrija	16	0,77%
Lepe	4	0,19%
Linares	4	0,19%
Línea de la Concepción (La)	9	0,43%
Llarena	4	0,19%
Loja	1	0,05%
Lora de Estepa	1	0,05%
Lora del Río	8	0,38%
Lucena	6	0,29%
Luisiana (La)	1	0,05%
Madridejos	1	0,05%
Mairena del Alcor	23	1,10%
Mairena del Aljarafe	37	1,77%
Malaga	4	0,19%
Manzanares	1	0,05%

Marbella	5	0,24%
Marchena	10	0,48%
Maribañez	1	0,05%
Martos	1	0,05%
Matalascañas	1	0,05%
Mazagon	1	0,05%
Medina Sidonia	2	0,10%
Melilla	1	0,05%
Merida	4	0,19%
Miajadas	1	0,05%
Mijas	2	0,10%
Minas de Riotinto	1	0,05%
Moguer	1	0,05%
Molares (Los)	2	0,10%
Monesterio	2	0,10%
Montehermoso	2	0,10%
Montejaque	1	0,05%
Montellano	6	0,29%
Montequinto	28	1,34%
Montijo	2	0,10%
Montizon	1	0,05%
Montoro	1	0,05%
Moron de la Frontera	10	0,48%
Niebla	1	0,05%
Ocaña	1	0,05%
Ogijares	1	0,05%
Olivares	8	0,38%
Olivenza	1	0,05%
Olvera	2	0,10%
Orgiva	1	0,05%
Osuna	7	0,34%
Pajara	1	0,05%
Palacios y Villafranca Los	21	1,01%
Palencia	1	0,05%
Palma	1	0,05%
Palma del Condado (La)	2	0,10%
Palma del Rio	8	0,38%
Palmar de Troya, El	1	0,05%
Palmas de Gran Canaria (Las)	4	0,19%
Palomares del Rio	6	0,29%
Palos de la Frontera	1	0,05%
Paradas	4	0,19%
Parador de las Horichuel	1	0,05%
Parra (La)	1	0,05%
Paterna del Campo	2	0,10%
Pedreguer	1	0,05%
Pedrera	4	0,19%
Pedro Abad	1	0,05%
Pedroso El	1	0,05%
Peñaflor	1	0,05%
Peñarroya-Pueblonuevo	1	0,05%
Pilar de la Horadada	1	0,05%
Pilas	6	0,29%
Plasencia	2	0,10%
Posadas	1	0,05%
Pozoblanco	5	0,24%
Prado del Rey	2	0,10%
Priego de Cordoba	1	0,05%
Pruna	3	0,14%
Puebla de Cazalla (La)	3	0,14%

Puebla de Los Infantes (La)	4	0,19%
Puebla del Rio (La)	9	0,43%
Pueblonuevo del Guadiana	1	0,05%
Puente Genil	6	0,29%
Puerto de Santa Maria (El)	26	1,25%
Puerto Moral	1	0,05%
Puerto Real	9	0,43%
Puerto Serrano	3	0,14%
Puertollano	1	0,05%
Quesada	2	0,10%
Realejos (Los)	1	0,05%
Rinconada (La)	9	0,43%
Roda de Andalucía (La)	3	0,14%
Rompido (El)	1	0,05%
Ronda	10	0,48%
Roquetas de Mar	2	0,10%
Rosales (Los)	2	0,10%
Rota	9	0,43%
Rubio (El)	1	0,05%
S. Luis de Sabinillas	1	0,05%
Sabiote	1	0,05%
Salteras	4	0,19%
San Fernando	11	0,53%
San Javier	1	0,05%
San Jose de la Rinconada	21	1,01%
San Juan de Aznalfarache	18	0,86%
San Juan del Puerto	2	0,10%
San Roque	5	0,24%
Sanlucar de Barrameda	9	0,43%
Sanlucar La Mayor	10	0,48%
Santa Cruz de la Palma	1	0,05%
Santa Cruz de Mudela	1	0,05%
Santa Cruz de Tenerife	2	0,10%
Santa Fe	1	0,05%
Santa Margarida I Els Monjos	1	0,05%
Santa Olalla del Cala	2	0,10%
Santander	1	0,05%
Santiago de la Ribera	1	0,05%
Santiponce	4	0,19%
Santos de Maimona (Los)	1	0,05%
Saucejo (El)	1	0,05%
Segovia	1	0,05%
Segura de Leon	1	0,05%
Sevilla	618	29,60%
Solana (La)	1	0,05%
Soria	1	0,05%
Talavera de la Reina	2	0,10%
Tarancon	1	0,05%
Tarifa	3	0,14%
Telde	1	0,05%
Tinajo	1	0,05%
Tocina	1	0,05%
Tomares	36	1,72%
Torre de Mar	1	0,05%
Trasierra	1	0,05%
Trebujena	1	0,05%
Trujillo	1	0,05%
Ubeda	2	0,10%
Ubrique	7	0,34%
Umbrete	4	0,19%

Utrera	27	1,29%
Valdecalzada	1	0,05%
Valencia	1	0,05%
Valencia del Mombuey	1	0,05%
Valencina de la Concepcion	5	0,24%
Valverde de Llerena	1	0,05%
Valverde del Camino	3	0,14%
Vejer de la Frontera	3	0,14%
Viator	1	0,05%
Vilanova I La Geltru	1	0,05%
Vilches	1	0,05%
Villafranca de Cordoba	1	0,05%
Villafranca de Los Barros	2	0,10%
Villamartin	4	0,19%
Villanueva de Cordoba	1	0,05%
Villanueva de Gallego	1	0,05%
Villanueva de la Serena	2	0,10%
Villanueva del Ariscal	5	0,24%
Villanueva del Rio y Minas	3	0,14%
Villarrasa	1	0,05%
Villaverde del Rio	2	0,10%
Viso del Alcor (El)	12	0,57%
Vitoria-Gasteiz	1	0,05%
Yunquera	1	0,05%
Zahara	1	0,05%
Zalamea La Real	1	0,05%
Zarza (La)	1	0,05%
Zubia (La)	2	0,10%

Tabla 3.4

Municipio del domicilio familiar

Fuente: Universitas XXI y Fichero de preinscripción de la Junta de Andalucía curso 2017/18

País del domicilio familiar de residencia habitual de los/as estudiantes encuestados

PAÍS	PORCENTAJE
Alemania	0,05%
España	99,90%
Marruecos	0,05%

Tabla 3.5

País del domicilio familiar

Fuente: Universitas XXI y Fichero de preinscripción de la Junta de Andalucía curso 2017/18

Modalidad reconocida de dedicación al estudio

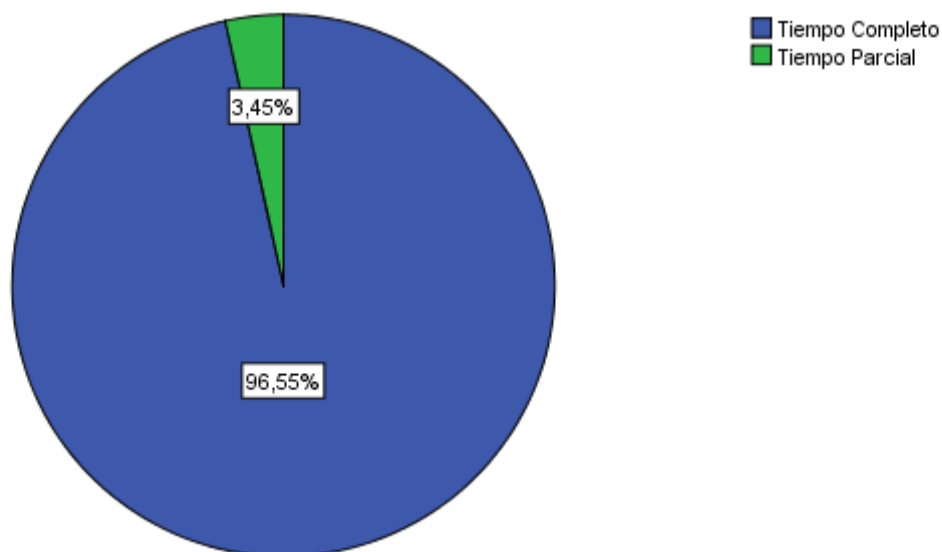


Gráfico 3.2

Modalidad de dedicación al estudio

Fuente: Universitas XXI y Fichero de preinscripción de la Junta de Andalucía 2017/18

Forma de sufragar los estudios

FORMA DE SUFRAGAR LOS ESTUDIOS	PORCENTAJE
Ahorros	2,11%
Ayuda de padres o familiares	49,47%
Beca	42,91%
Ingresos propios	4,55%
Otros medios	0,96%

Tabla 3.6

Forma de sufragar los estudios

Fuente: Universitas XXI y Encuesta perfil alumnado de nuevo ingreso curso 2017/18

Estudiantes que trabajaron durante el curso anterior

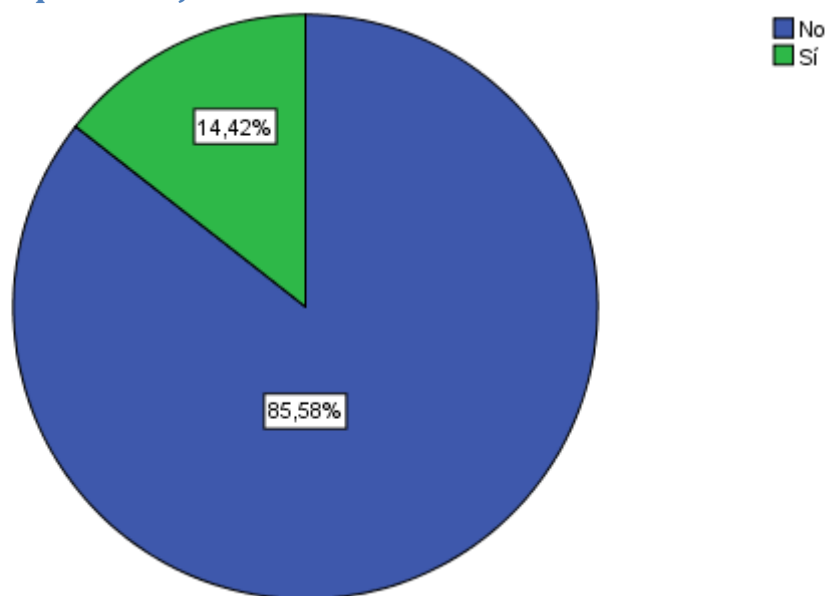


Gráfico 3.3

Estudiantes que trabajaron durante el curso anterior

Fuente: Universitاس XXI y Encuesta perfil alumnado de nuevo ingreso curso 2017/18

Trabajo del/la estudiante durante el curso anterior

TRABAJO	PORCENTAJE
Trabajo esporádico (durante menos de tres meses)	43,19%
Trabajo a jornada parcial (durante más de tres meses)	21,59%
Trabajo a jornada completa (durante más de tres meses)	18,60%
No consta	16,61%

Tabla 3.7

Trabajo del/la estudiante durante el curso anterior

Fuente: Universitاس XXI y Encuesta perfil alumnado de nuevo ingreso curso 2017/18

Trabajo actual del/la estudiante

TRABAJO	PORCENTAJE
Amas/os de casa	3
Directores y Gerentes	5
Empleado de Tipo Contable y Administrativo	24
Incapacitados para Trabajar	2
Jubilados	2
Ocupaciones Militares	5
Otras Situaciones (Rentistas, ...)	2
Parados	38
Técnicos y Profesionales Científicos e Intelectuales	8
Técnicos y Profesionales de Apoyo	18
Trabajadores Cualificados en la Agricultura y en la Pesca	2
Trabajadores de los Servicios de Restauración, Personales, Protección y Vendedores de los Comercios	30
Trabajadores no Cualificados	14
No Aplica (el/la estudiante no trabaja)	1752
No Consta (el trabajo del/la estudiante no aparece en este listado)	183

Tabla 3.8

Trabajo actual del/la estudiante

Fuente: Universitاس XXI y Encuesta perfil alumnado de nuevo ingreso curso 2017/18

Medio de transporte que utilizará el/la estudiante para desplazarse durante el curso a la Universidad

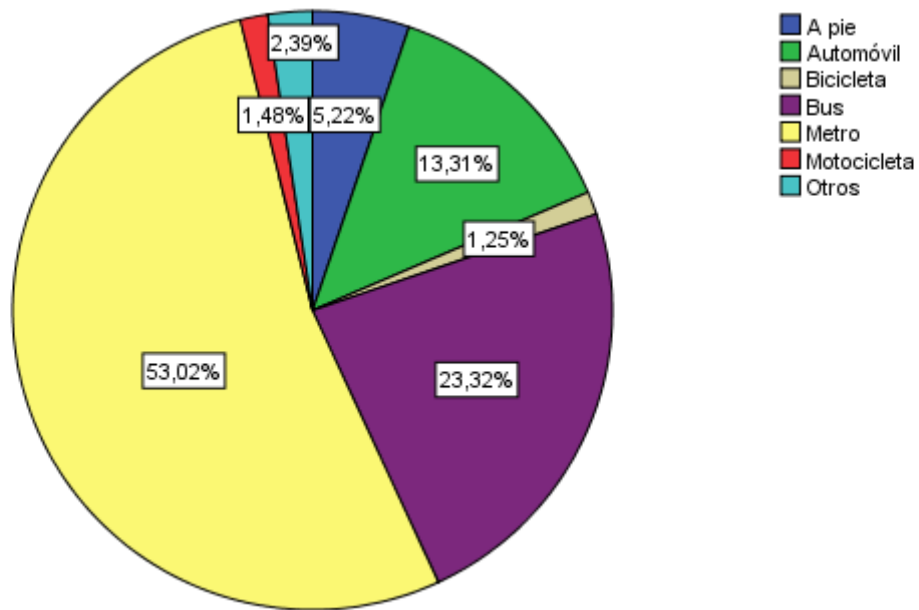


Gráfico 3.4
Medio de Transporte

Fuente: Universitas XXI y Encuesta perfil alumnado de nuevo ingreso curso 2017/18

Familia numerosa

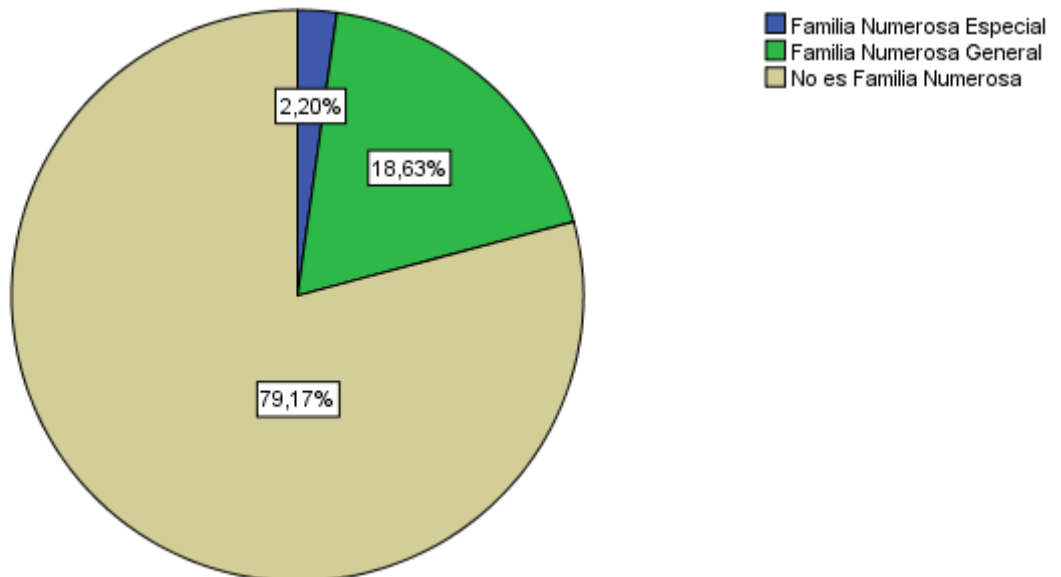


Gráfico 3.5
Familia numerosa

Fuente: Universitas XXI y Encuesta perfil alumnado de nuevo ingreso curso 2017/18

Nivel de estudios del padre y de la madre

NIVEL DE ESTUDIOS	PADRE	MADRE
Analfabeto	0,14%	0,34%
Sin estudios	3,45%	2,92%
Estudios Primarios	25,67%	23,52%
Estudios Secundarios	21,65%	25,96%
Estudios Superiores	41,04%	41,52%
No aplica ⁸	3,16%	1,44%
No consta ⁹	4,89%	4,31%

Tabla 3.9

Nivel de estudios del padre y de la madre

Fuente: Universitat XXI y Encuesta perfil alumnado de nuevo ingreso curso 2017/18

Trabajo del padre y de la madre

TRABAJO	PADRE
Amas/os de casa	0,10%
Artisanos y Trabajadores Cualificados de las Industrias Manufactureras, a Construcción, y la Minería, Excepto los Operadores de Instalaciones y Maquinaria	3,88%
Directores y Gerentes	7,04%
Empleado de Tipo Contable y Administrativo	7,76%
Incapacitados para Trabajar	2,59%
Jubilados	5,12%
Ocupaciones Militares	2,39%
Operadores de Instalaciones y Maquinaria y Montadores	3,59%
Otras Situaciones (Rentistas, ...)	1,58%
Parados	7,81%
Técnicos y Profesionales Científicos e Intelectuales	8,96%
Técnicos y Profesionales de Apoyo	3,64%
Trabajadores Cualificados en la Agricultura y en la Pesca	2,54%
Trabajadores de los Servicios de Restauración, Personales, Protección y Vendedores de los Comercios	6,70%
Trabajadores no Cualificados	3,50%
No Aplica (en caso de que el/la estudiante forme una familia independiente económicamente del padre o tutor)	4,84%
No Consta (en este listado no aparece el trabajo del padre o tutor)	27,97%

Tabla 3.10

Trabajo del padre

Fuente: Universitat XXI y Encuesta perfil alumnado de nuevo ingreso curso 2017/18

⁸ En caso de que el/la estudiante forme una familia independiente económicamente del padre/madre o tutor/a.

⁹ En este listado no aparece el nivel de estudios del padre/madre o tutor/a.

TRABAJO	MADRE
Amas/os de casa	26,92%
Artisanos y Trabajadores Cualificados de las Industrias Manufactureras, la Construcción, y la Minería, Excepto los Operadores de Instalaciones y Maquinaria	0,62%
Directores y Gerentes	2,30%
Empleado de Tipo Contable y Administrativo	11,83%
Incapacitados para Trabajar	1,53%
Jubilados	1,68%
Ocupaciones Militares	0,24%
Operadores de Instalaciones y Maquinaria y Montadores	0,24%
Otras Situaciones (Rentistas, ...)	1,34%
Parados	8,19%
Técnicos y Profesionales Científicos e Intelectuales	8,43%
Técnicos y Profesionales de Apoyo	4,21%
Trabajadores Cualificados en la Agricultura y en la Pesca	0,57%
Trabajadores de los Servicios de Restauración, Personales, Protección y Vendedores de los Comercios	5,41%
Trabajadores no Cualificados	2,68%
No Aplica (en caso de que el/la estudiante forme una familia independiente económicamente de la madre o tutora)	2,54%
No Consta (en este listado no aparece el trabajo de la madre o tutora)	21,26%

Tabla 3.11

Trabajo de la madre

Fuente: Universitat XXI y Encuesta perfil alumnado de nuevo ingreso curso 2017/18

4. Otros Aspectos

¿Qué aspecto influyó más en la decisión de estudiar en la UPO?

ASPECTOS	PORCENTAJE
Aspectos económicos	0,48%
Ayuda financiera de la Universidad	0,86%
Centralización del Campus	1,53%
Escasa masificación y trato personalizado	4,79%
La vocación por la titulación	23,61%
Oferta de titulaciones	23,18%
Prestigio de la Universidad Pablo de Olavide	20,59%
Programación de actividades recreativas y culturales	1,05%
Salidas profesionales	8,19%
Ubicación geográfica	5,70%
Otros	10,01%

Tabla 4.1

Aspectos más influyentes en la decisión de estudiar en la UPO

Fuente: Universitas XXI y Encuesta perfil alumnado de nuevo ingreso curso 2017/18

¿Qué motivo influyó más para elegir la titulación en la que se matricula?

MOTIVOS	PORCENTAJE
Adaptación a mis aptitudes	26,15%
Consejo de familiares, amigos...	4,50%
Desarrollar habilidades de liderazgo	2,35%
Falta de ayudas para cursar otros estudios	0,14%
Mejorar conocimientos y destrezas técnicas	14,66%
Mejorar oportunidades de ascenso en el empleo	2,73%
Perspectivas laborales	37,36%
Por exclusión de otros estudios	3,16%
Otros	8,96%

Tabla 4.2

Motivos para elegir la titulación en la que se matricula

Fuente: Universitas XXI y Encuesta perfil alumnado de nuevo ingreso curso 2017/18

¿En qué campo necesita una mayor ayuda?

CAMPOS	PORCENTAJE
Capacidad de comprensión lectora	1,39%
Capacidad de redacción	2,44%
Crecimiento y desarrollo personal	3,78%
Destrezas informáticas	10,73%
Destrezas matemáticas	24,71%
Idiomas	31,70%
Orientación profesional	11,49%
Relaciones personales	1,58%
Técnicas de estudios	9,72%
Usos de la biblioteca	2,44%

Tabla 4.3

Campos en los que el/la estudiante necesita mayor ayuda

Fuente: Universitas XXI y Encuesta perfil alumnado de nuevo ingreso curso 2017/18

¿A través de qué medio ha recibido información de la Universidad Pablo de Olavide?

MEDIOS	PORCENTAJE
Carteles y folletos	1,15%
La página Web (www.upo.es)	44,01%
Los comentarios de personas del entorno	28,02%
Los medios de comunicación externos (prensa, radio y televisión)	0,77%
Redes sociales	4,17%
Visitas a Ferias de Estudiantes	6,61%
Visitas de responsables de la Universidad al centro educativo	7,09%
Otros	8,19%

Tabla 4.4
Medio a través del cual ha recibido información
 Fuente: Universitas XXI y Encuesta perfil alumnado de nuevo ingreso curso 2017/18

Valore la web del Centro al que pertenece la titulación en la que se ha matriculado

VALORACIÓN	PORCENTAJE
Excelente. Con toda la información necesaria y actualizada	50,86%
Mejorable. Sólo información parcial y parcialmente actualizada	33,00%
Deficiente. Con información poco útil y desactualizada	2,73%
No conozco la web del Centro	13,41%

Tabla 4.5
Valoración Web del Centro
 Fuente: Universitas XXI y Encuesta perfil alumnado de nuevo ingreso curso 2017/18

Valoración general de la Universidad Pablo de Olavide, de Sevilla

VALORACIÓN	PORCENTAJE
Mala	0,38%
Regular	2,63%
Buena	57,04%
Excelente	24,81%
NS/NC	15,13%

Tabla 4.6
Valoración general de la UPO
 Fuente: Universitas XXI y Encuesta perfil alumnado de nuevo ingreso curso 2017/18

5. Anexo



Questionario Perfil de estudiantes de nuevo ingreso de Grado de la Universidad Pablo de Olavide, de Sevilla Curso 2017/18

1. Acceso a la Universidad:		Procedencia de los datos
Titulación en la que se matricula	Código:	Ficheros preinscripción Junta de Andalucía
Naturaleza del centro en el que cursó el estudio de acceso	<input type="checkbox"/> Centro Público <input type="checkbox"/> Centro Privado <input type="checkbox"/> Centro Privado Concertado	Encuestas perfil alumnado Nuevo Ingreso (UOUI)
Especialidad del estudio de acceso al nivel universitario	Código:	Encuestas perfil alumnado Nuevo Ingreso (UOUI)
Estudio de acceso	Código:	Encuestas perfil alumnado Nuevo Ingreso (UOUI)
Municipio del centro en el que cursó el último año del estudio de acceso	Código:	Encuestas perfil alumnado Nuevo Ingreso (UOUI)
País en que cursó el último año del estudio de acceso	Código:	Encuestas perfil alumnado Nuevo Ingreso (UOUI)
Último año que cursó el título que le da acceso al nivel universitario	(desplegable) 4 dígitos	Encuestas perfil alumnado Nuevo Ingreso (UOUI)
Forma de acceso al Sistema Universitario	Código:	Encuestas perfil alumnado Nuevo Ingreso (UOUI)
Accede por primera vez al Sistema Universitario Español este curso	<input type="checkbox"/> Sí <input type="checkbox"/> No	Encuestas perfil alumnado Nuevo Ingreso (UOUI)
Año de acceso al Sistema Universitario Español	(desplegable) 4 dígitos	Encuestas perfil alumnado Nuevo Ingreso (UOUI)
Nota de acceso		Ficheros preinscripción Junta de Andalucía
Fase de Preinscripción	<input type="checkbox"/> Fase 1 <input type="checkbox"/> Fase 2	Ficheros preinscripción Junta de Andalucía
Orden de elección en la Titulación en la que se matricula	<input type="checkbox"/> 1ª <input type="checkbox"/> 2ª <input type="checkbox"/> 3ª <input type="checkbox"/> 4ª	Ficheros preinscripción Junta de Andalucía
Seleccione su primera opción de preinscripción si ésta fue una titulación de la UPO	Titulación: (desplegable)	Encuestas perfil alumnado Nuevo Ingreso (UOUI)
¿Conoce los planes de estudio de la titulación en la que se matricula?	<input type="checkbox"/> Nada <input type="checkbox"/> Algo <input type="checkbox"/> Bastante <input type="checkbox"/> Mucho <input type="checkbox"/> NS/NC	Encuestas perfil alumnado Nuevo Ingreso (UOUI)
Indique, si la tiene, qué otra titulación universitaria posee	(desplegable)	Encuestas perfil alumnado Nuevo Ingreso (UOUI)
Indique, si lo tiene, su segundo idioma certificado y el nivel de dicha certificación	Código del idioma y nivel certificado	Encuestas perfil alumnado Nuevo Ingreso (UOUI)
2. Perfil sociodemográfico:		
Sexo	<input type="checkbox"/> Hombre <input type="checkbox"/> Mujer	Ficheros preinscripción Junta de Andalucía
Año de nacimiento		Ficheros preinscripción Junta de Andalucía
Tipo de domicilio que tendrá durante el curso	<input type="checkbox"/> Paterno <input type="checkbox"/> Propio <input type="checkbox"/> De otros familiares <input type="checkbox"/> Colegio Mayor o Residencia Universitaria <input type="checkbox"/> Hostel/Pensión/Casa particular <input type="checkbox"/> Piso compartido de estudiantes <input type="checkbox"/> Otros	Encuestas perfil alumnado Nuevo Ingreso (UOUI)
Municipio de residencia durante el curso	Código:	Ficheros preinscripción Junta de Andalucía
Municipio del domicilio familiar	Código:	Ficheros preinscripción Junta de Andalucía
País del domicilio familiar de residencia habitual	Código:	Ficheros preinscripción Junta de Andalucía
Modalidad reconocida de dedicación al estudio	<input type="checkbox"/> Tiempo completo <input type="checkbox"/> Tiempo parcial	Ficheros preinscripción Junta de Andalucía
¿Cómo sufragará sus estudios?	<input type="checkbox"/> Beca <input type="checkbox"/> Ingresos propio <input type="checkbox"/> Ahorros <input type="checkbox"/> Ayuda de padres o familiares <input type="checkbox"/> Otros medios	Encuestas perfil alumnado Nuevo Ingreso (UOUI)
¿Trabajó durante el curso anterior?	Código:	Encuestas perfil alumnado Nuevo Ingreso (UOUI)
¿Tiene trabajo actualmente?	Código:	Encuestas perfil alumnado Nuevo Ingreso (UOUI)
¿Qué medio de transporte utilizará para desplazarse durante el curso a la Universidad?	<input type="checkbox"/> A pie <input type="checkbox"/> Bus <input type="checkbox"/> Metro <input type="checkbox"/> Automóvil <input type="checkbox"/> Motocicleta <input type="checkbox"/> Bicicleta <input type="checkbox"/> Otros	Encuestas perfil alumnado Nuevo Ingreso (UOUI)
Familia numerosa	Código:	Ficheros preinscripción Junta de Andalucía
Nivel de estudios del padre	Código:	Encuestas perfil alumnado Nuevo Ingreso (UOUI)
Nivel de estudios de la madre	Código:	Encuestas perfil alumnado Nuevo Ingreso (UOUI)
Trabajo del padre	Código:	Encuestas perfil alumnado Nuevo Ingreso (UOUI)
Trabajo de la madre	Código:	Encuestas perfil alumnado Nuevo Ingreso (UOUI)
3. Otros aspectos:		
¿Qué aspecto influyó más en la decisión de estudiar en la UPO?	Código:	Encuestas perfil alumnado Nuevo Ingreso (UOUI)
¿Qué motivo influyó más para elegir la titulación en que se matricula?	Código:	Encuestas perfil alumnado Nuevo Ingreso (UOUI)
¿En qué campo necesita una mayor ayuda?	Código:	Encuestas perfil alumnado Nuevo Ingreso (UOUI)
¿A través de qué medio ha recibido información de la Universidad Pablo de Olavide?	Código:	Encuestas perfil alumnado Nuevo Ingreso (UOUI)
Por favor, señale su valoración general con la Universidad Pablo de Olavide.	<input type="checkbox"/> Mala <input type="checkbox"/> Regular <input type="checkbox"/> Buena <input type="checkbox"/> Excelente <input type="checkbox"/> NS/NC	Encuestas perfil alumnado Nuevo Ingreso (UOUI)
Valore la web del Centro al que pertenece la titulación en la que se ha matriculado.	<input type="checkbox"/> Excelente. Con toda la información necesaria y actualizada. <input type="checkbox"/> Mejorable. Sólo información parcial y parcialmente actualizada. <input type="checkbox"/> Deficiente. Con información poco útil y desactualizada. <input type="checkbox"/> No conozco la web del Centro.	Encuestas perfil alumnado Nuevo Ingreso (UOUI)