



Informe sobre el Perfil del Alumnado de Nuevo Ingreso Título Oficial de Grado en Ingeniería Informática en Sistemas de Información

Curso académico 2017-18

Área de Calidad

Universidad Pablo de Olavide, de Sevilla

Sevilla , febrero de 2018

ÍNDICE

1. Muestra	3
Evolución de la muestra	4
2. Acceso a la Universidad.....	5
Naturaleza del centro en que los/as estudiantes encuestados cursaron el estudio de acceso	5
Especialidad del estudio de acceso al nivel universitario	5
Municipio del Centro en el que cursó el último año del estudio de acceso	6
País en el que cursó el último año del estudio de acceso.....	6
Último año que cursó el título que le da acceso al nivel universitario	7
Año de acceso al Sistema Universitario Español.....	7
Forma de admisión del estudio a la universidad	8
Nota media con la que el/la estudiante accede a la Universidad desagregado por forma de admisión al estudio en la universidad.....	8
Porcentaje de estudiantes que acceden al Título con puntuación igual o superior al 60% de la puntuación máxima por forma de admisión.....	9
Fase de preinscripción.....	9
.....	9
Distribución de la elección del Título Oficial de Grado en Ingeniería Informática en Sistemas de Información de la Universidad Pablo de Olavide, de Sevilla, en los cursos académicos 2014/15, 2015/16, 2016/17 y 2017/18.....	10
Titulaciones de la Universidad Pablo de Olavide, de Sevilla en las que el/la estudiante no ha sido admitido/a en primera opción.....	10
Estudiantes con conocimiento de los planes de estudio de la titulación en la que se matricula	11
Estudiantes que poseen alguna titulación universitaria	11
Estudiantes que poseen algún idioma certificado	12
Idioma certificado que el/la estudiante posee	12
Nivel de idioma certificado	12
3. Perfil Sociodemográfico	13
Distribución por sexo de los/as estudiantes de nuevo ingreso.....	13
Edad media del alumnado de nuevo ingreso.....	13
Tipo de domicilio que tendrá durante el curso.....	13
Municipio de residencia del/la estudiante durante el curso	14

Municipio del domicilio familiar.....	14
País del domicilio familiar de residencia habitual de los/as estudiantes encuestados	15
Modalidad reconocida de dedicación al estudio	15
Forma de sufragar los estudios	16
Estudiantes que trabajaron durante el curso anterior	16
Trabajo del/la estudiante durante el curso anterior.....	16
Trabajo actual del/la estudiante	17
Medio de transporte que utilizará el/la estudiante para desplazarse durante el curso a la Universidad	17
Familia numerosa	18
Nivel de estudios del padre y de la madre	18
Trabajo del padre y de la madre	19
4. Otros Aspectos	20
¿Qué aspecto influyó más en la decisión de estudiar en la UPO?	20
¿Qué motivo influyó más para elegir la titulación en la que se matricula?.....	20
¿En qué campo necesita una mayor ayuda?.....	20
¿A través de qué medio ha recibido información de la Universidad Pablo de Olavide?	21
Valore la web del Centro al que pertenece la titulación en la que se ha matriculado	21
Valoración general de la Universidad Pablo de Olavide, de Sevilla	21
5. Anexo	22

1. Muestra

El objetivo de este informe es el de conocer el perfil del/la estudiante de nuevo ingreso del Título Oficial de Grado en Ingeniería Informática en Sistemas de Información de la Universidad Pablo de Olavide, de Sevilla (UPO) en el curso académico 2017/18. El Área de Calidad ha diseñado un cuestionario para obtener los datos necesarios para la realización del presente estudio contemplando distintos aspectos relativos a las dimensiones, que se centran en la trayectoria académica, expectativas, motivaciones, intereses, etc.

El presente informe refleja los resultados derivados del análisis realizado a los datos obtenidos a través de dicho cuestionario (anexo).

FICHA TÉCNICA DEL ESTUDIO: "PERFIL DEL ALUMNADO DE NUEVO INGRESO"				
Estudio realizado por el <i>Área de Calidad</i> , en colaboración con el <i>Servicio de Tecnologías de la Información y las Comunicaciones</i> para la extracción de datos de los ficheros de preinscripción de la Junta de Andalucía y Universitat XXI, con el <i>Área de Gestión de Matrícula y Expediente Académico de Grado</i> para la recogida on-line de datos en el período de automatrícula (encuesta al alumnado) y con el <i>Área de Gestión Administrativa de Asistencia al Estudiante de Grado</i> para obtener información general sobre las formas de admisión a la universidad.				
Período de evaluación: Curso académico 2017/18				
Objeto de estudio: Perfil del alumnado de nuevo ingreso				
Período de realización del trabajo de campo: Julio- Octubre				
Instrumento de evaluación: Cuestionario realizado al/a la estudiante de nuevo ingreso, con preguntas acerca de su perfil sociodemográfico, trayectoria académica, tipo de acceso, formación, expectativas, necesidades... y datos extraídos de la aplicación informática UXXI, Datawarehouse y de los ficheros de preinscripción de la Junta de Andalucía.				
Análisis de datos: paquete de análisis estadístico IBM SPSS 22 para Windows y hoja de cálculo Microsoft Excel.				
CONCEPTO		DEFINICIÓN	RESULTADOS	TASA DE RESPUESTA
CUESTIONARIO	POBLACIÓN	Estudiantes de nuevo ingreso en el Grado en Ingeniería Informática en Sistemas de Información en la UPO	76	97,37%
	MUESTRA	Cuestionarios cumplimentados por los/as estudiantes de nuevo ingreso en el Grado en Ingeniería Informática en Sistemas de Información en la UPO	74	

Tabla 1.1

Ficha técnica del estudio sobre el perfil del alumnado de nuevo ingreso

Fuente: Área de Gestión de Matrícula y Expediente Académico de Grado, Universitat XXI, Fichero de preinscripción de la Junta de Andalucía y Encuesta perfil alumnado de nuevo ingreso curso 2017/18

Evolución de la muestra

Curso Académico	Tasa de Participación
Curso 2014/15	98,36%
Curso 2015/16	98,21%
Curso 2016/17	100,00%
Curso 2017/18	97,37%

Tabla 1.2

Evolución de la muestra cursos académico 2016/17 y 2017/18

Fuente: Área de Gestión de Matrícula y Expediente Académico de Grado, Universitas XXI, Fichero de preinscripción de la Junta de Andalucía y Encuesta perfil alumnado de nuevo ingreso curso 2016/17 y 2017/18

2. Acceso a la Universidad

Naturaleza del centro en que los/as estudiantes encuestados cursaron el estudio de acceso

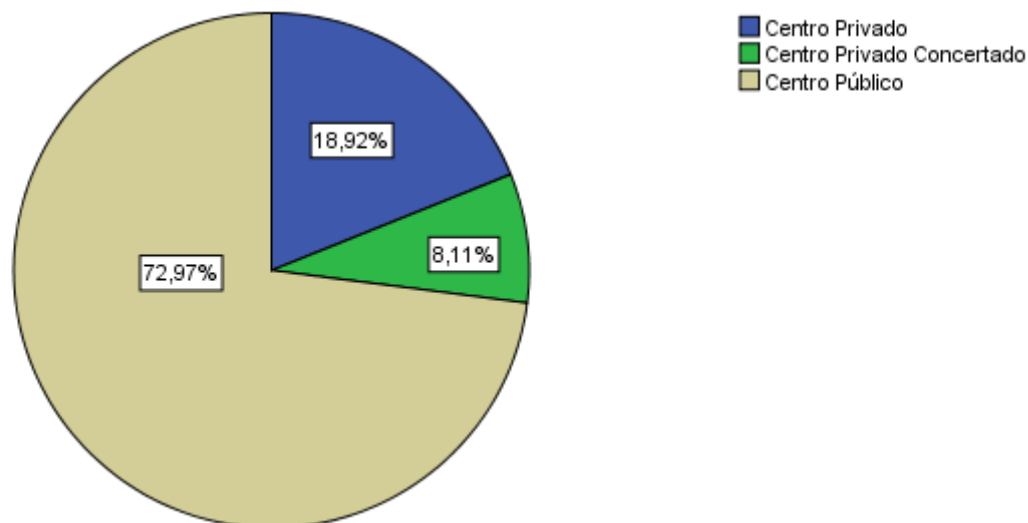


Gráfico 2.1

Naturaleza del centro en que los/as estudiantes encuestados cursaron el estudio de acceso

Fuente: Universitas XXI y Encuesta perfil alumnado de nuevo ingreso curso 2017/18

Especialidad del estudio de acceso al nivel universitario

OPCIONES	Nº ESTUDIANTES ¹	PORCENTAJE
Bachillerato LOE	16	24,62%
Ciencias y Tecnología	14	21,54%
Humanidades y Ciencias Sociales	2	3,08%
Bachillerato LOGSE	4	6,15%
Tecnología	3	4,62%
Ciencias de la Naturaleza y de la Salud	1	1,54%
LOMCE	23	35,38%
Ciencias	23	35,38%
Formación Profesional o Título Equivalente	21	32,31%
Imagen y sonido	1	1,54%
Informática y comunicaciones	20	30,77%
No consta (la especialidad del estudio de acceso no aparece en este listado)	1	1,54%

Tabla 2.1

Especialidad del estudio de acceso al nivel universitario

Fuente: Universitas XXI y Encuesta perfil alumnado de nuevo ingreso curso 2017/18

¹ Se han eliminado 9 respuestas de la muestra por considerarse incongruente la respuesta dada a los ítems: Especialidad del estudio de acceso al nivel universitario y Estudio de acceso. Tasa de participación calculada sobre la muestra considerada 87,84%.

Municipio del Centro en el que cursó el último año del estudio de acceso

MUNICIPIO	Nº ESTUDIANTES	PORCENTAJE
Alcalá de Guadaíra	2	2,70%
Algeciras	2	2,70%
Arahal	3	4,05%
Barbate	1	1,35%
Bormujos	2	2,70%
Cádiz	2	2,70%
Camas	1	1,35%
Carmona	1	1,35%
Castilleja de la Cuesta	1	1,35%
Córdoba	1	1,35%
Coria del Río	1	1,35%
Dos Hermanas	8	10,81%
Granada	1	1,35%
Huelva	1	1,35%
Jerez de la Frontera	1	1,35%
Lebrija	2	2,70%
Lepe	1	1,35%
Lora del Río	1	1,35%
Lucena	1	1,35%
Ocaña	1	1,35%
Puerto de Santa María (El)	2	2,70%
Quinto	1	1,35%
San Juan de Aznalfarache	2	2,70%
Sanlúcar la Mayor	1	1,35%
Segura de León	1	1,35%
Sevilla	31	41,89%
Utrera	1	1,35%
Villafranca de los Barros	1	1,35%

Tabla 2.2

Municipio del Centro en el que cursó el último año del estudio de acceso

Fuente: Universitas XXI y Encuesta perfil alumnado de nuevo ingreso curso 2017/18

País en el que cursó el último año del estudio de acceso

PAÍS	PORCENTAJE
España	100%

Tabla 2.3

País en el que cursó el último año del estudio de acceso

Fuente: Universitas XXI y Encuesta perfil alumnado de nuevo ingreso curso 2017/18

Último año que cursó el título que le da acceso al nivel universitario

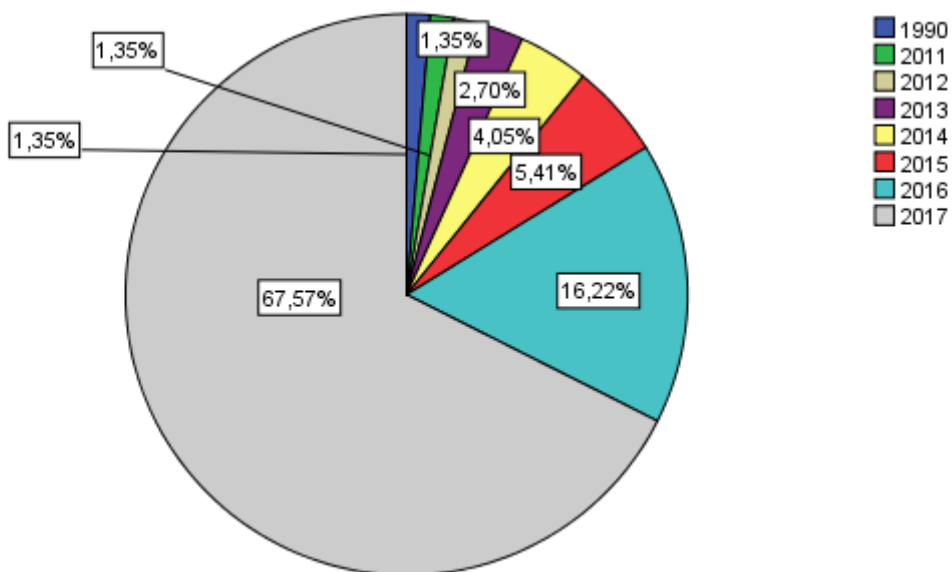


Gráfico 2.2

Último año que cursó el título que le da acceso al nivel universitario

Fuente: Universitas XXI y Encuesta perfil alumnado de nuevo ingreso curso 2017/18

Año de acceso al Sistema Universitario Español

AÑO	Nº ESTUDIANTES	PORCENTAJE
2009	1	1,35%
2010	1	1,35%
2011	1	1,35%
2013	4	5,41%
2014	2	2,70%
2015	1	1,35%
2016	6	8,11%
2017	57	77,03%
No consta	1	1,35%

Tabla 2.4

Año de acceso al sistema Universitario Español

Fuente: Universitas XXI y Encuesta perfil alumnado de nuevo ingreso curso 2017/18

Forma de admisión del estudio a la universidad

OPCIONES	PORCENTAJE
Pruebas de Acceso a la Universidad (EVAU,PAU y Pruebas de Acceso anteriores)	63,51%
Mediante traslado de Expediente proveniente de otro estudio de grado (al menos 30 créditos reconocidos)	1,35%
Incorporación desde enseñanzas anteriores a las establecidas por RD. 1393/2007	0,00%
Acceso sin prueba de acceso para estudiantes de Bachillerato anterior al Bachillerato LOMCE	5,41%
Estudiantes procedentes de sistemas miembros de la Unión Europea o de otros estados con los que España haya suscrito Acuerdos Internacionales a este respecto que cumplan los requisitos exigidos	0,00%
Mediante posesión de los títulos de Técnico Superior correspondientes a las enseñanzas de Formación Profesional y Enseñanzas Artísticas o de Técnico Deportivo Superior correspondientes a las enseñanzas	28,38%
Mayores de 25 años	0,00%
Mayores de 40 años con acreditación de experiencia laboral o profesional	0,00%
Mayores de 45 años	1,35%
Estudios procedentes de sistemas educativos extranjeros, previa solicitud de homologación, del título de origen al título español de bachiller	0,00%
Por poseer otro título universitario de grado o título equivalente	0,00%
Convalidación parcial de estudios extranjeros (al menos 30 créditos reconocidos)	0,00%

Tabla 2.5

Forma de admisión al estudio en la universidad

Fuente: Universitat XXI y Encuesta perfil alumnado de nuevo ingreso curso 2017/18

Nota media con la que el/la estudiante accede a la Universidad desagregado por forma de admisión al estudio en la universidad

OPCIONES ²	N. MÁXIMA ³	N.MEDIA	DESV. TIP ⁴
Pruebas de Acceso a la Universidad (EVAU,PAU y Pruebas de Acceso anteriores)	14	7,87	1,41
Mediante traslado de Expediente proveniente de otro estudio de grado (al menos 30 créditos reconocidos)	RC ⁵	6,00	ND
Acceso sin prueba de acceso para estudiantes de Bachillerato anterior al Bachillerato LOMCE	10	6,43	0,64
Mediante posesión de los títulos de Técnico Superior correspondientes a las enseñanzas de Formación Profesional y Enseñanzas Artísticas o de Técnico Deportivo Superior correspondientes a las enseñanzas	14	7,20	0,52
Mayores de 45 años	10	6,75	ND

Tabla 2.6

Nota media acceso a la universidad desagregada por forma de admisión

Fuente: Área de Gestión de Matrícula y Expediente Académico de Grado, Universitat XXI, Fichero de preinscripción de la Junta de Andalucía y Encuesta perfil alumnado de nuevo ingreso curso 2017/18

² Se excluye del cálculo convalidación parcial de estudios extranjeros (al menos 30 créditos reconocidos).

³ Nota máxima de acceso para cada una de las formas de admisión al estudio en la universidad.

⁴ ND: No definida (debido a que sólo se dispone de un valor para la media o no ha accedido ningún estudiante bajo esta forma de admisión).

⁵ Reconocimiento de créditos. Nota de admisión en el año de ingreso en la universidad igual o superior a la necesaria para acceder en la primera fase de adjudicación.

Porcentaje de estudiantes que acceden al Título con puntuación igual o superior al 60% de la puntuación máxima por forma de admisión

OPCIONES ⁶	PORCENTAJE
Pruebas de Acceso a la Universidad (EVAU,PAU y Pruebas de Acceso anteriores)	29,79%
Acceso sin prueba de acceso para estudiantes de Bachillerato anterior al Bachillerato LOMCE	100,00%
Mediante posesión de los títulos de Técnico Superior correspondientes a las enseñanzas de Formación Profesional y Enseñanzas Artísticas o de Técnico Deportivo Superior correspondientes a las enseñanzas	0,00%
Mayores de 45 años	100,00%
Total	26,03%

Tabla 2.7

Porcentaje de estudiantes que acceden al Título con una puntuación igual o superior al 60% de la puntuación máxima por forma de admisión

Fuente: Área de Gestión de Matrícula y Expediente Académico de Grado, Universitas XXI, Fichero de preinscripción de la Junta de Andalucía y Encuesta perfil alumnado de nuevo ingreso curso 2017/18

Fase de preinscripción

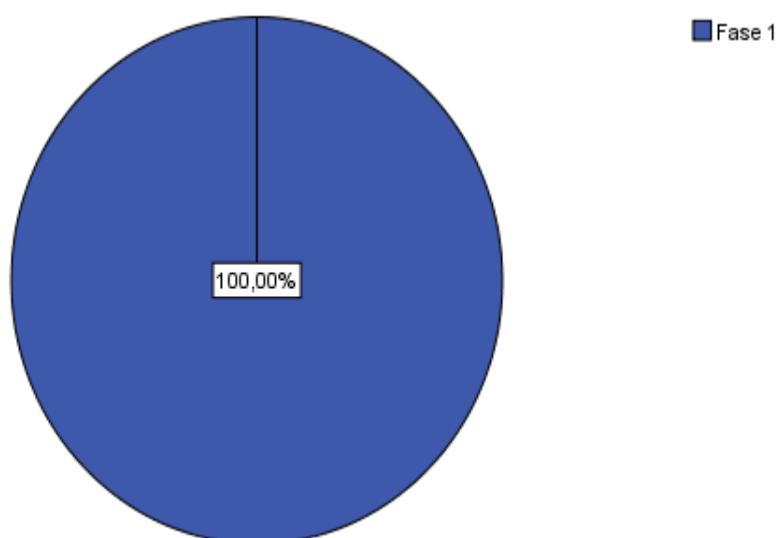


Gráfico 2.3

Fase de preinscripción

Fuente: Universitas XXI y Fichero de preinscripción de la Junta de Andalucía curso 2017/18

⁶ Se excluye del cálculo a los/as estudiantes que acceden mediante traslado de Expediente proveniente de otro estudio de grado (al menos 30 créditos reconocidos).

Distribución de la elección del Título Oficial de Grado en Ingeniería Informática en Sistemas de Información de la Universidad Pablo de Olavide, de Sevilla, en los cursos académicos 2014/15, 2015/16, 2016/17 y 2017/18

	1ª OPCIÓN	2ª OPCIÓN	3ª OPCIÓN	4ª OPCIÓN
Curso 2014/15	70,00%	11,67%	11,67%	6,67%
Curso 2015/16	58,18%	16,36%	10,91%	14,55%
Curso 2016/17	64,86%	24,32%	8,11%	2,70%
Curso 2017/18	71,62%	12,16%	10,81%	5,41%

Tabla 2.8

Evolución de la distribución de la elección del Título

Fuente: Universitas XXI y Fichero de preinscripción de la Junta de Andalucía cursos: 2014/15, 2015/16, 2016/17 y 2017/18

Titulaciones de la Universidad Pablo de Olavide, de Sevilla en las que el/la estudiante no ha sido admitido/a en primera opción

GBTG ⁷	Mi primera opción no era una titulación de la UPO
5.00%	95.00%

Tabla 2.9

Titulaciones UPO en las que el/la estudiante no ha sido admitido en primera opción

Fuente: Universitas XXI y Fichero de preinscripción de la Junta de Andalucía y Encuesta perfil alumnado de nuevo ingreso curso 2017/18

⁷ GBTG: Siglas utilizadas para denominar al Grado en Biotecnología de la UPO.

Estudiantes con conocimiento de los planes de estudio de la titulación en la que se matricula

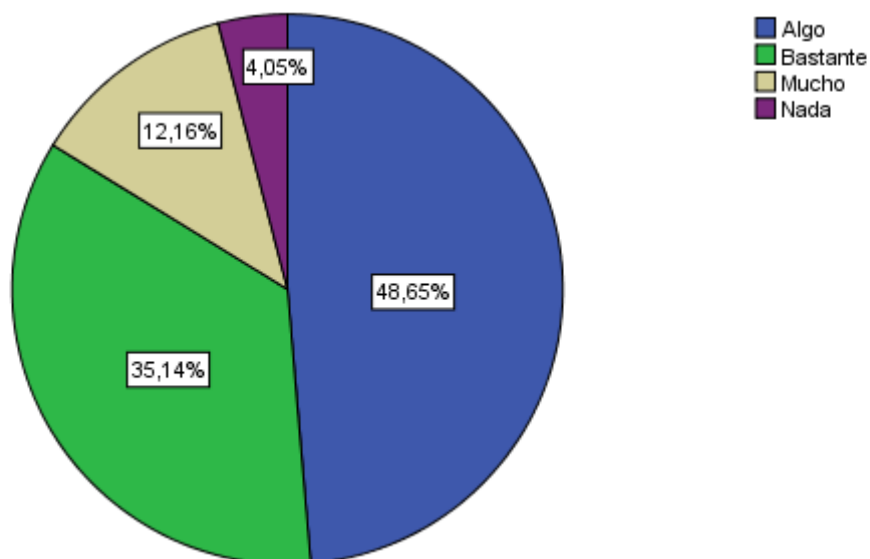


Gráfico 2.4

Conocimiento de los/as estudiantes de los planes de estudio

Fuente: Universitas XXI y Encuesta perfil alumnado de nuevo ingreso curso 2017/18

Estudiantes que poseen alguna titulación universitaria

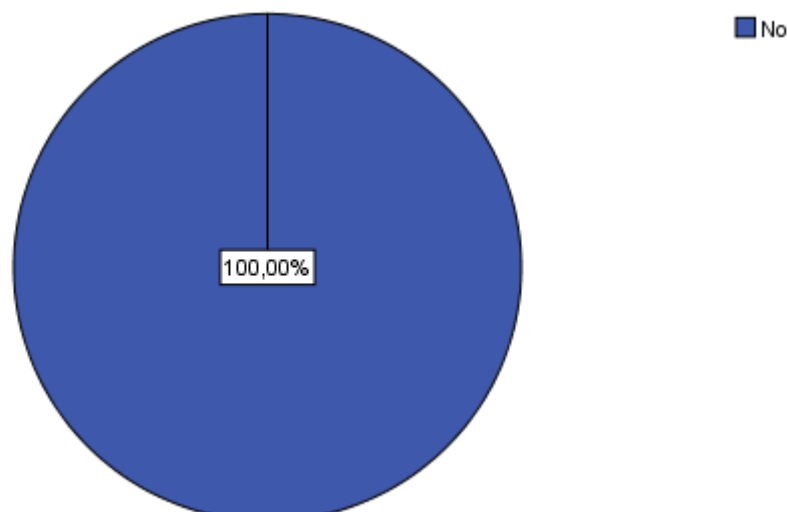


Gráfico 2.5

Estudiantes que poseen alguna titulación universitaria

Fuente: Universitas XXI y Encuesta perfil alumnado de nuevo ingreso curso 2017/18

Estudiantes que poseen algún idioma certificado

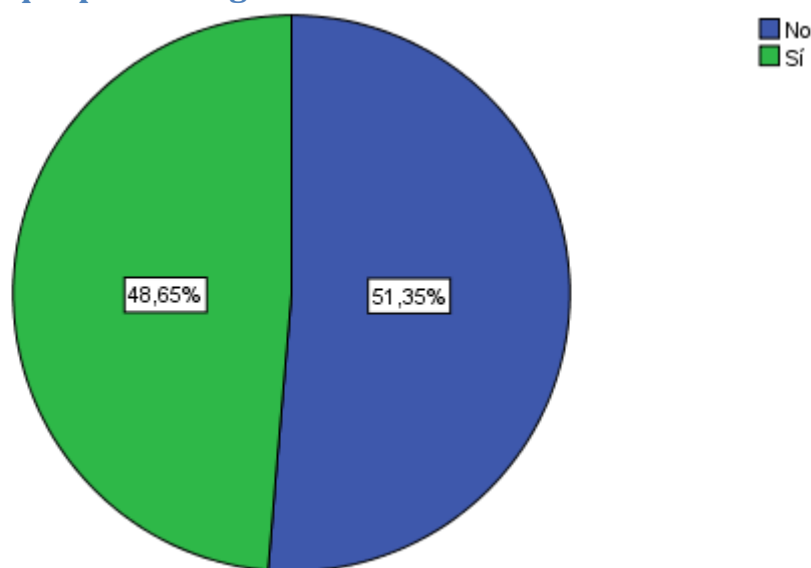


Gráfico 2.6

Estudiantes que poseen algún idioma certificado

Fuente: Universitas XXI y Encuesta perfil alumnado de nuevo ingreso curso 2017/18

Idioma certificado que el/la estudiante posee

IDIOMA	PORCENTAJE
Inglés	94,44%
Francés	5,56%
Alemán	0,00%
Italiano	0,00%
Otros	0,00%

Tabla 2.10

Idioma certificado que el/la estudiante posee

Fuente: Universitas XXI y Encuesta perfil alumnado de nuevo ingreso curso 2017/18

Nivel de idioma certificado

	Inglés	Francés	Alemán	Italiano	Otros
A1	0,00%	0,00%	0,00%	0,00%	0,00%
A2	0,00%	50,00%	0,00%	0,00%	0,00%
B1	44,12%	50,00%	0,00%	0,00%	0,00%
B2	47,06%	0,00%	0,00%	0,00%	0,00%
C1	8,82%	0,00%	0,00%	0,00%	0,00%
C2	0,00%	0,00%	0,00%	0,00%	0,00%

Tabla 2.11

Nivel del idioma certificado

Fuente: Universitas XXI y Encuesta perfil alumnado de nuevo ingreso curso 2017/18

3. Perfil Sociodemográfico

Distribución por sexo de los/as estudiantes de nuevo ingreso

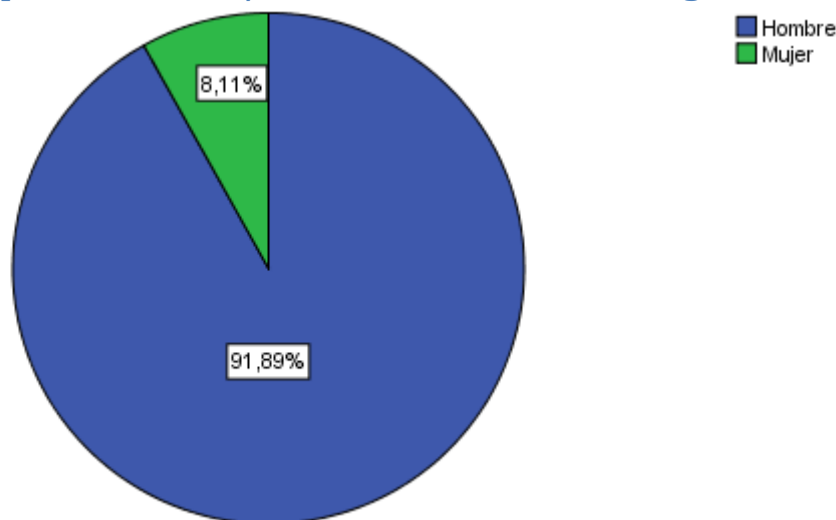


Gráfico 3.1

Sexo estudiantes

Fuente: Universitas XXI y Fichero de preinscripción de la Junta de Andalucía 2017/18

Edad media del alumnado de nuevo ingreso

EDAD MEDIA	DESVIACIÓN TÍPICA
20,78	4,76

Tabla 3.1

Edad media alumnado de nuevo ingreso

Fuente: Universitas XXI y Fichero de preinscripción de la Junta de Andalucía curso 2017/18

Tipo de domicilio que tendrá durante el curso

TIPO DE RESIDENCIA	PORCENTAJE
Colegio Mayor o Residencia Universitaria	8,11%
De otros familiares	2,70%
Hostal/Pensión/Casa particular	0,00%
Paterno	70,27%
Piso compartido de estudiantes	14,86%
Propio	2,70%
Otros	1,35%

Tabla 3.2

Tipo de domicilio que tendrá durante el curso

Fuente: Universitas XXI y Encuesta perfil alumnado de nuevo ingreso curso 2017/18

Municipio de residencia del/la estudiante durante el curso

MUNICIPIO	Nº ESTUDIANTES	PORCENTAJE
Alcalá de Guadaira	1	1,35%
Algaba (La)	1	1,35%
Algeciras	1	1,35%
Arahal	2	2,70%
Bormujos	2	2,70%
Carmona	1	1,35%
Coria del Rio	1	1,35%
Dos Hermanas	11	14,86%
Espartinas	1	1,35%
Gerena	1	1,35%
Jerez de la Frontera	1	1,35%
Lebrija	2	2,70%
Línea de la Concepción (La)	1	1,35%
Lora del Rio	1	1,35%
Montequinto	2	2,70%
Morón de la Frontera	1	1,35%
Palacios y Villafranca Los	1	1,35%
San Fernando	1	1,35%
San Juan de Aznalfarache	1	1,35%
Sanlúcar La Mayor	1	1,35%
Sevilla	37	50,00%
Tomares	1	1,35%
Utrera	1	1,35%
Valverde de Llerena	1	1,35%

Tabla 3.3

Municipio de residencia del/la estudiante durante el curso

Fuente: Universitat XXI y Fichero de preinscripción de la Junta de Andalucía 2017/18

Municipio del domicilio familiar

MUNICIPIO	Nº ESTUDIANTES	PORCENTAJE
Alcalá de Guadaira	1	1,35%
Algaba (La)	1	1,35%
Algeciras	1	1,35%
Algodonales	1	1,35%
Antequera	1	1,35%
Arahal	2	2,70%
Arcos de la Frontera	1	1,35%
Barbate	1	1,35%
Bormujos	2	2,70%
Carmona	1	1,35%
Cartaya	1	1,35%
Coria del Rio	1	1,35%
Dos Hermanas	11	14,86%
Espartinas	1	1,35%
Fuentes de León	1	1,35%
Gerena	1	1,35%
Jerez de la Frontera	1	1,35%
Lebrija	2	2,70%
Lepe	1	1,35%
Línea de la Concepción (La)	1	1,35%

Lora del Rio	1	1,35%
Lucena	1	1,35%
Montequinto	1	1,35%
Morón de la Frontera	2	2,70%
Ocaña	1	1,35%
Pruna	1	1,35%
Puente Genil	1	1,35%
Puerto de Santa María (El)	2	2,70%
San Fernando	1	1,35%
San Juan de Aznalfarache	2	2,70%
San Roque	1	1,35%
Sanlúcar La Mayor	1	1,35%
Sevilla	23	31,08%
Tomares	1	1,35%
Utrera	1	1,35%
Valverde de Llerena	1	1,35%

Tabla 3.4

Municipio del domicilio familiar

Fuente: Universitas XXI y Fichero de preinscripción de la Junta de Andalucía curso 2017/18

País del domicilio familiar de residencia habitual de los/as estudiantes encuestados

PAÍS	PORCENTAJE
España	100%

Tabla 3.5

País del domicilio familiar

Fuente: Universitas XXI y Fichero de preinscripción de la Junta de Andalucía curso 2017/18

Modalidad reconocida de dedicación al estudio

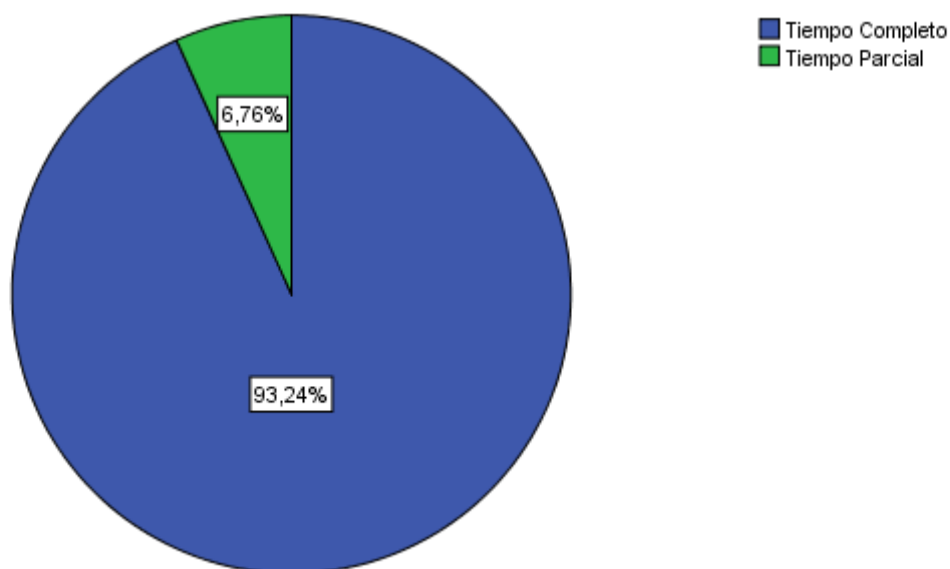


Gráfico 3.2

Modalidad de dedicación al estudio

Fuente: Universitas XXI y Fichero de preinscripción de la Junta de Andalucía 2017/18

Forma de sufragar los estudios

FORMA DE SUFRAGAR LOS ESTUDIOS	PORCENTAJE
Ahorros	1,35%
Ayuda de padres o familiares	51,35%
Beca	39,19%
Ingresos propios	6,76%
Otros medios	1,35%

Tabla 3.6

Forma de sufragar los estudios

Fuente: Universitas XXI y Encuesta perfil alumnado de nuevo ingreso curso 2017/18

Estudiantes que trabajaron durante el curso anterior

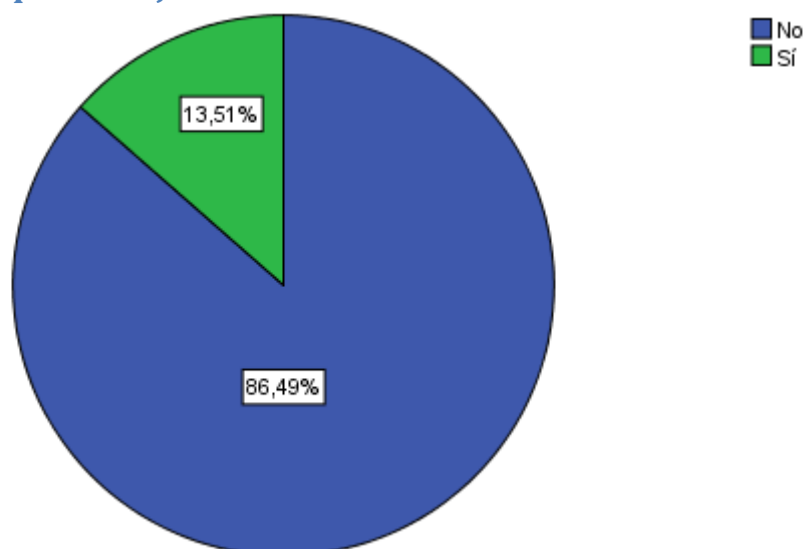


Gráfico 3.3

Estudiantes que trabajaron durante el curso anterior

Fuente: Universitas XXI y Encuesta perfil alumnado de nuevo ingreso curso 2017/18

Trabajo del/la estudiante durante el curso anterior

TRABAJO	PORCENTAJE
Trabajo esporádico (durante menos de tres meses)	45,45%
Trabajo a jornada parcial (durante más de tres meses)	27,27%
Trabajo a jornada completa (durante más de tres meses)	27,27%
No consta	0,00%

Tabla 3.7

Trabajo del/la estudiante durante el curso anterior

Fuente: Universitas XXI y Encuesta perfil alumnado de nuevo ingreso curso 2017/18

Trabajo actual del/la estudiante

TRABAJO	PORCENTAJE
Ocupaciones Militares	1,35%
Parados	4,05%
Técnicos y Profesionales Científicos e Intelectuales	1,35%
Técnicos y Profesionales de Apoyo	4,05%
Trabajadores no Cualificados	1,35%
No Aplica (el/la estudiante no trabaja)	74,32%
No Consta (el trabajo del/la estudiante no aparece en este listado)	13,51%

Tabla 3.8

Trabajo actual del/la estudiante

Fuente: Universitas XXI y Encuesta perfil alumnado de nuevo ingreso curso 2017/18

Medio de transporte que utilizará el/la estudiante para desplazarse durante el curso a la Universidad

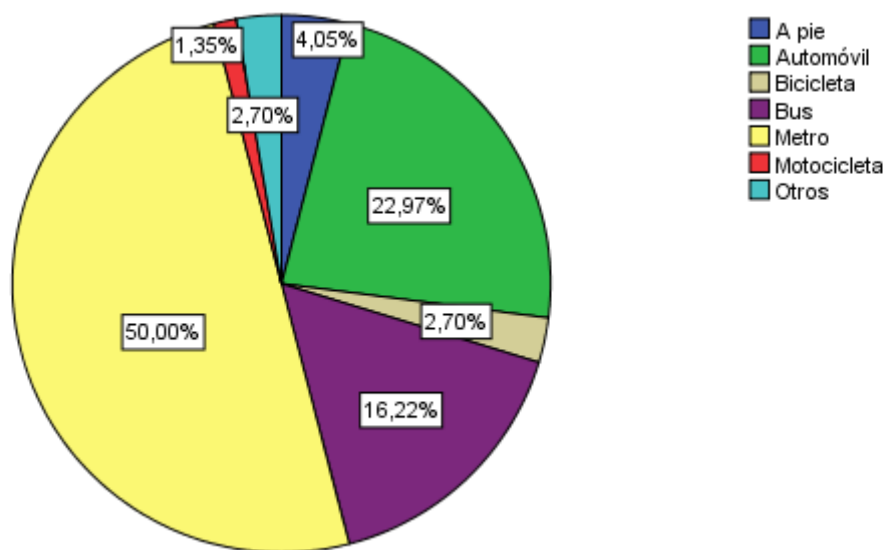


Gráfico 3.4

Medio de Transporte

Fuente: Universitas XXI y Encuesta perfil alumnado de nuevo ingreso curso 2017/18

Familia numerosa

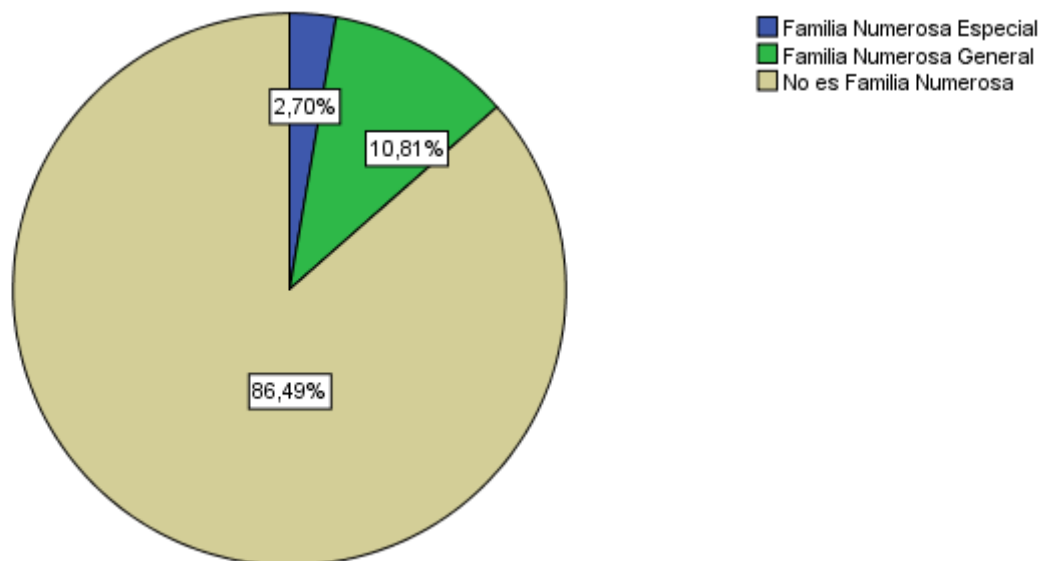


Gráfico 3.5
Familia numerosa

Fuente: Universitas XXI y Encuesta perfil alumnado de nuevo ingreso curso 2017/18

Nivel de estudios del padre y de la madre

NIVEL DE ESTUDIOS	PADRE	MADRE
Analfabeto	1,35%	2,70%
Sin estudios	4,05%	1,35%
Estudios Primarios	22,97%	22,97%
Estudios Secundarios	24,32%	27,03%
Estudios Superiores	45,95%	43,24%
No aplica ⁸	0,00%	0,00%
No consta ⁹	1,35%	2,70%

Tabla 3.9

Nivel de estudios del padre y de la madre

Fuente: Universitas XXI y Encuesta perfil alumnado de nuevo ingreso curso 2017/18

⁸ En caso de que el/la estudiante forme una familia independiente económicamente del padre/madre o tutor/a.

⁹ En este listado no aparece el nivel de estudios del padre/madre o tutor/a.

Trabajo del padre y de la madre

TRABAJO	PADRE
Artesanos y Trabajadores Cualificados de las Industrias Manufactureras, a Construcción, y la Minería, Excepto los Operadores de Instalaciones y Maquinaria	4,05%
Directores y Gerentes	1,35%
Empleado de Tipo Contable y Administrativo	14,86%
Jubilados	12,16%
Ocupaciones Militares	1,35%
Operadores de Instalaciones y Maquinaria y Montadores	2,70%
Otras Situaciones (Rentistas, ...)	5,41%
Parados	10,81%
Técnicos y Profesionales Científicos e Intelectuales	4,05%
Técnicos y Profesionales de Apoyo	5,41%
Trabajadores Cualificados en la Agricultura y en la Pesca	1,35%
Trabajadores de los Servicios de Restauración, Personales, Protección y Vendedores de los Comercios	12,16%
Trabajadores no Cualificados	2,70%
No Consta (en este listado no aparece el trabajo del padre o tutor)	21,62%

Tabla 3.10

Trabajo del padre

Fuente: Universitas XXI y Encuesta perfil alumnado de nuevo ingreso curso 2017/18

TRABAJO	MADRE
Amas/os de casa	27,03%
Directores y Gerentes	2,70%
Empleado de Tipo Contable y Administrativo	10,81%
Incapacitados para Trabajar	2,70%
Jubilados	4,05%
Otras Situaciones (Rentistas, ...)	5,41%
Parados	8,11%
Técnicos y Profesionales Científicos e Intelectuales	6,76%
Técnicos y Profesionales de Apoyo	4,05%
Trabajadores de los Servicios de Restauración, Personales, Protección y Vendedores de los Comercios	5,41%
No Consta (en este listado no aparece el trabajo de la madre o tutora)	22,97%

Tabla 3.11

Trabajo de la madre

Fuente: Universitas XXI y Encuesta perfil alumnado de nuevo ingreso curso 2017/18

4. Otros Aspectos

¿Qué aspecto influyó más en la decisión de estudiar en la UPO?

ASPECTOS	PORCENTAJE
Aspectos económicos	0,00%
Ayuda financiera de la Universidad	2,70%
Centralización del Campus	1,35%
Escasa masificación y trato personalizado	17,57%
La vocación por la titulación	16,22%
Oferta de titulaciones	8,11%
Prestigio de la Universidad Pablo de Olavide	17,57%
Programación de actividades recreativas y culturales	1,35%
Salidas profesionales	12,16%
Ubicación geográfica	9,46%
Otros	13,51%

Tabla 4.1

Aspectos más influyentes en la decisión de estudiar en la UPO

Fuente: Universitas XXI y Encuesta perfil alumnado de nuevo ingreso curso 2017/18

¿Qué motivo influyó más para elegir la titulación en la que se matricula?

MOTIVOS	PORCENTAJE
Adaptación a mis aptitudes	20,27%
Consejo de familiares, amigos...	5,41%
Desarrollar habilidades de liderazgo	0,00%
Falta de ayudas para cursar otros estudios	0,00%
Mejorar conocimientos y destrezas técnicas	22,97%
Mejorar oportunidades de ascenso en el empleo	5,41%
Perspectivas laborales	39,19%
Por exclusión de otros estudios	2,70%
Otros	4,05%

Tabla 4.2

Motivos para elegir la titulación en la que se matricula

Fuente: Universitas XXI y Encuesta perfil alumnado de nuevo ingreso curso 2017/18

¿En qué campo necesita una mayor ayuda?

CAMPOS	PORCENTAJE
Capacidad de comprensión lectora	1,35%
Capacidad de redacción	2,70%
Crecimiento y desarrollo personal	9,46%
Destrezas informáticas	8,11%
Destrezas matemáticas	36,49%
Idiomas	13,51%
Orientación profesional	8,11%
Relaciones personales	4,05%
Técnicas de estudios	13,51%
Usos de la biblioteca	2,70%

Tabla 4.3

Campos en los que el/la estudiante necesita mayor ayuda

Fuente: Universitas XXI y Encuesta perfil alumnado de nuevo ingreso curso 2017/18

¿A través de qué medio ha recibido información de la Universidad Pablo de Olavide?

MEDIOS	PORCENTAJE
Carteles y folletos	0,00%
La página Web (www.upo.es)	50,00%
Los comentarios de personas del entorno	18,92%
Los medios de comunicación externos (prensa, radio y televisión)	0,00%
Redes sociales	2,70%
Visitas a Ferias de Estudiantes	9,46%
Visitas de responsables de la Universidad al centro educativo	5,41%
Otros	13,51%

Tabla 4.4

Medio a través del cual ha recibido información

Fuente: Universitas XXI y Encuesta perfil alumnado de nuevo ingreso curso 2017/18

Valore la web del Centro al que pertenece la titulación en la que se ha matriculado

VALORACIÓN	PORCENTAJE
Excelente. Con toda la información necesaria y actualizada	55,41%
Mejorable. Sólo información parcial y parcialmente actualizada	28,38%
Deficiente. Con información poco útil y desactualizada	2,70%
No conozco la web del Centro	13,51%

Tabla 4.5

Valoración Web del Centro

Fuente: Universitas XXI y Encuesta perfil alumnado de nuevo ingreso curso 2017/18

Valoración general de la Universidad Pablo de Olavide, de Sevilla

VALORACIÓN	PORCENTAJE
Mala	0,00%
Regular	0,00%
Buena	58,11%
Excelente	21,62%
NS/NC	20,27%

Tabla 4.6

Valoración general de la UPO

Fuente: Universitas XXI y Encuesta perfil alumnado de nuevo ingreso curso 2017/18

5. Anexo



Questionario Perfil de estudiantes de nuevo ingreso de Grado de la Universidad Pablo de Olavide, de Sevilla Curso 2017/18

1. Acceso a la Universidad:		Procedencia de los datos
Titulación en la que se matricula	Código:	Ficheros preinscripción Junta de Andalucía
Naturaleza del centro en el que cursó el estudio de acceso	<input type="checkbox"/> Centro Público <input type="checkbox"/> Centro Privado <input type="checkbox"/> Centro Privado Concertado	Encuestas perfil alumnado Nuevo Ingreso (UO01)
Especialidad del estudio de acceso al nivel universitario	Código:	Encuestas perfil alumnado Nuevo Ingreso (UO01)
Estudio de acceso	Código:	Encuestas perfil alumnado Nuevo Ingreso (UO01)
Municipio del centro en el que cursó el último año del estudio de acceso	Código:	Encuestas perfil alumnado Nuevo Ingreso (UO01)
País en que cursó el último año del estudio de acceso	Código:	Encuestas perfil alumnado Nuevo Ingreso (UO01)
Último año que cursó el título que le da acceso al nivel universitario	(desplegable) 4 dígitos	Encuestas perfil alumnado Nuevo Ingreso (UO01)
Forma de acceso al Sistema Universitario	Código:	Encuestas perfil alumnado Nuevo Ingreso (UO01)
Accede por primera vez al Sistema Universitario Español este curso	<input type="checkbox"/> Sí <input type="checkbox"/> No	Encuestas perfil alumnado Nuevo Ingreso (UO01)
Año de acceso al Sistema Universitario Español	(desplegable) 4 dígitos	Encuestas perfil alumnado Nuevo Ingreso (UO01)
Nota de acceso		Ficheros preinscripción Junta de Andalucía
Fase de Preinscripción	<input type="checkbox"/> Fase 1 <input type="checkbox"/> Fase 2	Ficheros preinscripción Junta de Andalucía
Orden de elección en la Titulación en la que se matricula	<input type="checkbox"/> 1ª <input type="checkbox"/> 2ª <input type="checkbox"/> 3ª <input type="checkbox"/> 4ª	Ficheros preinscripción Junta de Andalucía
Seleccione su primera opción de preinscripción si ésta fue una titulación de la UPO	Titulación: (desplegable)	Encuestas perfil alumnado Nuevo Ingreso (UO01)
¿Conoce los planes de estudio de la titulación en la que se matricula?	<input type="checkbox"/> Nada <input type="checkbox"/> Algo <input type="checkbox"/> Bastante <input type="checkbox"/> Mucho <input type="checkbox"/> NS/NC	Encuestas perfil alumnado Nuevo Ingreso (UO01)
Indique, si la tiene, qué otra titulación universitaria posee	(desplegable)	Encuestas perfil alumnado Nuevo Ingreso (UO01)
Indique, si lo tiene, su segundo idioma certificado y el nivel de dicha certificación	Código del idioma y nivel certificado	Encuestas perfil alumnado Nuevo Ingreso (UO01)
2. Perfil sociodemográfico:		
Sexo	<input type="checkbox"/> Hombre <input type="checkbox"/> Mujer	Ficheros preinscripción Junta de Andalucía
Año de nacimiento		Ficheros preinscripción Junta de Andalucía
Tipo de domicilio que tendrá durante el curso	<input type="checkbox"/> Paterno <input type="checkbox"/> Propio <input type="checkbox"/> De otros familiares <input type="checkbox"/> Colegio Mayor o Residencia Universitaria <input type="checkbox"/> Hostal/Pensión/Casa particular <input type="checkbox"/> Piso compartido de estudiantes <input type="checkbox"/> Otros	Encuestas perfil alumnado Nuevo Ingreso (UO01)
Municipio de residencia durante el curso	Código:	Ficheros preinscripción Junta de Andalucía
Municipio del domicilio familiar	Código:	Ficheros preinscripción Junta de Andalucía
País del domicilio familiar de residencia habitual	Código:	Ficheros preinscripción Junta de Andalucía
Modalidad reconocida de dedicación al estudio	<input type="checkbox"/> Tiempo completo <input type="checkbox"/> Tiempo parcial	Ficheros preinscripción Junta de Andalucía
¿Cómo sufragará sus estudios?	<input type="checkbox"/> Beca <input type="checkbox"/> Ingresos propio <input type="checkbox"/> Ahorros <input type="checkbox"/> Ayuda de padres o familiares <input type="checkbox"/> Otros medios	Encuestas perfil alumnado Nuevo Ingreso (UO01)
¿Trabajó durante el curso anterior?	Código:	Encuestas perfil alumnado Nuevo Ingreso (UO01)
¿Tiene trabajo actualmente?	Código:	Encuestas perfil alumnado Nuevo Ingreso (UO01)
¿Qué medio de transporte utilizará para desplazarse durante el curso a la Universidad?	<input type="checkbox"/> A pie <input type="checkbox"/> Bus <input type="checkbox"/> Metro <input type="checkbox"/> Automóvil <input type="checkbox"/> Motocicleta <input type="checkbox"/> Bicicleta <input type="checkbox"/> Otros	Encuestas perfil alumnado Nuevo Ingreso (UO01)
Familia numerosa	Código:	Ficheros preinscripción Junta de Andalucía
Nivel de estudios del padre	Código:	Encuestas perfil alumnado Nuevo Ingreso (UO01)
Nivel de estudios de la madre	Código:	Encuestas perfil alumnado Nuevo Ingreso (UO01)
Trabajo del padre	Código:	Encuestas perfil alumnado Nuevo Ingreso (UO01)
Trabajo de la madre	Código:	Encuestas perfil alumnado Nuevo Ingreso (UO01)
3. Otros aspectos:		
¿Qué aspecto influyó más en la decisión de estudiar en la UPO?	Código:	Encuestas perfil alumnado Nuevo Ingreso (UO01)
¿Qué motivo influyó más para elegir la titulación en que se matricula?	Código:	Encuestas perfil alumnado Nuevo Ingreso (UO01)
¿En qué campo necesita una mayor ayuda?	Código:	Encuestas perfil alumnado Nuevo Ingreso (UO01)
¿A través de qué medio ha recibido información de la Universidad Pablo de Olavide?	Código:	Encuestas perfil alumnado Nuevo Ingreso (UO01)
Por favor, señale su valoración general con la Universidad Pablo de Olavide.	<input type="checkbox"/> Mala <input type="checkbox"/> Regular <input type="checkbox"/> Buena <input type="checkbox"/> Excelente <input type="checkbox"/> NS/NC	Encuestas perfil alumnado Nuevo Ingreso (UO01)
Valore la web del Centro al que pertenece la titulación en la que se ha matriculado.	<input type="checkbox"/> Excelente. Con toda la información necesaria y actualizada. <input type="checkbox"/> Mejorable. Sólo información parcial y parcialmente actualizada. <input type="checkbox"/> Deficiente. Con información poco útil y desactualizada. <input type="checkbox"/> No conozco la web del Centro.	Encuestas perfil alumnado Nuevo Ingreso (UO01)