



# Informe sobre el Perfil del Alumnado de Nuevo Ingreso de los títulos oficiales de Grado y Doble Grado

---

*Curso académico 2018-19*

Área de Calidad

Universidad Pablo de Olavide, de Sevilla

Sevilla ,marzo de 2019

## ÍNDICE

1. Muestra .....	3
Evolución de la muestra .....	4
2. Acceso a la Universidad.....	5
Naturaleza del centro en que los/as estudiantes encuestados cursaron el estudio de acceso	5
Especialidad del estudio de acceso al nivel universitario .....	6
Municipio del Centro en el que cursó el último año del estudio de acceso .....	7
País en el que cursó el último año del estudio de acceso.....	11
Último año que cursó el título que le da acceso al nivel universitario .....	12
Año de acceso al Sistema Universitario Español.....	13
Forma de admisión del estudio a la universidad .....	14
Nota media con la que el/la estudiante accede a la Universidad desagregado por forma de admisión al estudio en la universidad.....	14
Porcentaje de estudiantes que acceden al Título con puntuación igual o superior al 60% de la puntuación máxima por forma de admisión.....	15
Fase de preinscripción.....	15
Distribución de la elección de los títulos oficiales de grado y doble grado de la Universidad Pablo de Olavide, de Sevilla, en los cursos académicos 2015/16, 2016/17, 2017/18 y 2018/19 .....	16
Estudiantes con conocimiento de los planes de estudio de la titulación en la que se matricula .....	16
Estudiantes que poseen alguna titulación universitaria .....	17
Titulación universitaria que el/la estudiantes posee .....	17
Estudiantes que poseen algún idioma certificado .....	18
Idioma certificado que el/la estudiante posee .....	18
Nivel de idioma certificado .....	18
3. Perfil Sociodemográfico .....	19
Distribución por sexo de los/as estudiantes de nuevo ingreso.....	19
Edad media del alumnado de nuevo ingreso.....	19
Tipo de domicilio que tendrá durante el curso.....	19
Municipio de residencia del/la estudiante durante el curso .....	20
Municipio del domicilio familiar.....	24
País del domicilio familiar de residencia habitual de los/as estudiantes encuestados .....	29
Modalidad reconocida de dedicación al estudio .....	29

Forma de sufragar los estudios .....	30
Estudiantes que trabajaron durante el curso anterior .....	30
Trabajo del/la estudiante durante el curso anterior.....	30
Trabajo actual del/la estudiante .....	31
Medio de transporte que utilizará el/la estudiante para desplazarse durante el curso a la Universidad .....	31
Familia numerosa .....	32
Nivel de estudios del padre y de la madre .....	32
Trabajo del padre y de la madre .....	33
4. Otros Aspectos .....	34
¿Qué aspecto influyó más en la decisión de estudiar en la UPO? .....	34
¿Qué motivo influyó más para elegir la titulación en la que se matricula? .....	34
¿En qué campo necesita una mayor ayuda?.....	34
¿A través de qué medio ha recibido información de la Universidad Pablo de Olavide? .....	35
Valore la web del Centro al que pertenece la titulación en la que se ha matriculado .....	35
Valoración general de la Universidad Pablo de Olavide, de Sevilla .....	35
5. Anexo .....	36

## 1. Muestra

El objetivo de este informe es el de conocer el perfil del/la estudiante de nuevo ingreso de los títulos oficiales de Grado y de Doble Grado de la Universidad Pablo de Olavide, de Sevilla (UPO) en el curso académico 2018/19. El Área de Calidad ha diseñado un cuestionario para obtener los datos necesarios para la realización del presente estudio contemplando distintos aspectos relativos a las dimensiones, que se centran en la trayectoria académica, expectativas, motivaciones, intereses, etc.

El presente informe refleja los resultados derivados del análisis realizado a los datos obtenidos a través de dicho cuestionario (anexo).

FICHA TÉCNICA DEL ESTUDIO: "PERFIL DEL ALUMNADO DE NUEVO INGRESO"				
<p>Estudio realizado por el <i>Área de Calidad</i>, en colaboración con el <i>Servicio de Tecnologías de la Información y las Comunicaciones</i> para la extracción de datos de los ficheros de preinscripción de la Junta de Andalucía y Universitat XXI, con el <i>Área de Gestión de Matrícula y Expediente Académico de Grado</i> para la recogida on-line de datos en el período de automatrícula (encuesta al alumnado) y con el <i>Área de Gestión Administrativa de Asistencia al Estudiante de Grado</i> para obtener información general sobre las formas de admisión a la universidad.</p> <p><b>Período de evaluación:</b> Curso académico 2018/19</p> <p><b>Objeto de estudio:</b> Perfil del alumnado de nuevo ingreso</p> <p><b>Período de realización del trabajo de campo:</b> Julio- Octubre</p> <p><b>Instrumento de evaluación:</b> Cuestionario realizado al/a la estudiante de nuevo ingreso, con preguntas acerca de su perfil sociodemográfico, trayectoria académica, tipo de acceso, formación, expectativas, necesidades... y datos extraídos de la aplicación informática UXXI, Datawarehouse y de los ficheros de preinscripción de la Junta de Andalucía.</p> <p><b>Análisis de datos:</b> paquete de análisis estadístico IBM SPSS 22 para Windows y hoja de cálculo Microsoft Excel.</p>				
CONCEPTO		DEFINICIÓN	RESULTADOS	TASA DE RESPUESTA
CUESTIONARIO	POBLACIÓN	Estudiantes de nuevo ingreso de los títulos de Grado y Doble Grado de la UPO	2100	82,05%
	MUESTRA	Cuestionarios cumplimentados por los/as estudiantes de nuevo ingreso de los títulos de Grado y Doble Grado de la UPO	1723	

**Tabla 1.1**

**Ficha técnica del estudio sobre el perfil del alumnado de nuevo ingreso**

Fuente: Área de Gestión de Matrícula y Expediente Académico de Grado, Universitat XXI, Fichero de preinscripción de la Junta de Andalucía y Encuesta perfil alumnado de nuevo ingreso curso 2018/19

## Evolución de la muestra

Curso Académico	Tasa de Participación
2015/16	98,50%
2016/17	98,37%
2017/18	96,98%
2018/19	82,05%

**Gráfico 1.1**

**Evolución de la muestra cursos académico 2015/16, 2016/17, 2017/18 y 2018/19**

Fuente: Área de Gestión de Matrícula y Expediente Académico de Grado, Universitat XXI, Fichero de preinscripción de la Junta de Andalucía y Encuesta perfil alumnado de nuevo ingreso curso 2015/16 2016/17, 2017/18 y 2018/19

## 2. Acceso a la Universidad

### Naturaleza del centro en que los/as estudiantes encuestados cursaron el estudio de acceso

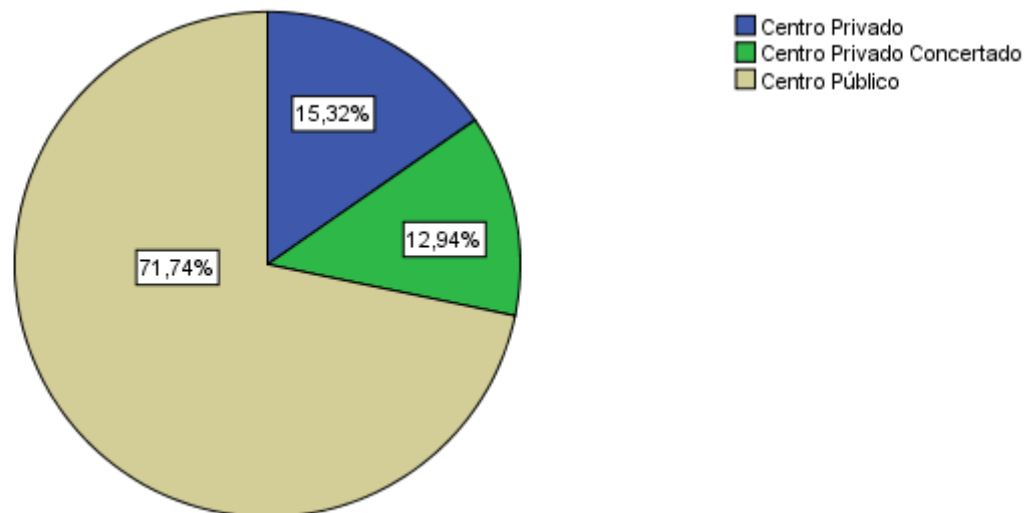


Gráfico 2.1

Naturaleza del centro en que los/as estudiantes encuestados cursaron el estudio de acceso

Fuente: Universitat XXI y Encuesta perfil alumnado de nuevo ingreso curso 2018/19

## Especialidad del estudio de acceso al nivel universitario

OPCIONES	Nº ESTUDIANTES <sup>1</sup>	PORCENTAJE
<b>Bachillerato LOE</b>	<b>286</b>	<b>18,61%</b>
Artes	11	0,72%
Ciencias y Tecnología	61	3,97%
Humanidades y Ciencias Sociales	214	13,92%
<b>Bachillerato LOGSE</b>	<b>119</b>	<b>7,74%</b>
Artes	1	0,07%
Ciencias de la Naturaleza y de la Salud	45	2,93%
Humanidades y Ciencias Sociales	63	4,10%
Tecnología	10	0,65%
<b>LOMCE</b>	<b>863</b>	<b>56,15%</b>
Artes	5	0,33%
Ciencias	214	13,92%
Humanidades y Ciencias Sociales	644	41,90%
<b>COU</b>	<b>5</b>	<b>0,33%</b>
Biosanitarias	1	0,07%
Ciencias Sociales	3	0,20%
Técnica	1	0,07%
<b>Formación Profesional o Título Equivalente</b>	<b>235</b>	<b>15,29%</b>
Actividades físicas y deportivas	82	5,34%
Administración y gestión	41	2,67%
Agraria	2	0,13%
Artes gráficas	1	0,07%
Artes y Artesanías	1	0,07%
Comercio y marketing	9	0,59%
Electricidad y electrónica	3	0,20%
Energía y agua	1	0,07%
Hostelería y turismo	2	0,13%
Imagen y sonido	2	0,13%
Industrias alimentarias	2	0,13%
Informática y comunicaciones	11	0,72%
Sanidad	22	1,43%
Seguridad y medio ambiente	2	0,13%
Servicios socioculturales y a la comunidad	53	3,45%
Transporte y mantenimiento de vehículos	1	0,07%
No aplica (el/la estudiante no accede por secundaria)	29	1,89%

**Tabla 2.1**

**Especialidad del estudio de acceso al nivel universitario**

Fuente: Universitas XXI y Encuesta perfil alumnado de nuevo ingreso curso 2018/19

<sup>1</sup> Se han eliminado 186 respuestas de la muestra por considerarse incongruente la respuesta dada a los ítems: Especialidad del estudio de acceso al nivel universitario y Estudio de acceso. Tasa de participación calculada sobre la muestra considerada 89,20%.

## Municipio del Centro en el que cursó el último año del estudio de acceso

MUNICIPIO	Nº ESTUDIANTES	PORCENTAJE
Ababuj	8	0,46%
Abadía	3	0,17%
Abadín	2	0,12%
Abadiño	1	0,06%
Abáigar	4	0,23%
Abajas	1	0,06%
Ábalos	2	0,12%
Abaltzisketa	2	0,12%
Abánades	4	0,23%
Abanilla	2	0,12%
Abaurregaina/Abaurrea Alta	1	0,06%
Abegondo	1	0,06%
Aceuchal	1	0,06%
Aguadulce	1	0,06%
Aguilar de Campoo	1	0,06%
Aguilar de la Frontera	3	0,17%
Agüimes	2	0,12%
Alameda	1	0,06%
Albacete	1	0,06%
Albaida	1	0,06%
Albero Alto	1	0,06%
Alcalá de Guadaíra	60	3,48%
Alcalá de Henares	1	0,06%
Alcalá de los Gazules	2	0,12%
Alcalá del Río	5	0,29%
Alcalá del Valle	2	0,12%
Alcázar de San Juan	1	0,06%
Algaba (La)	3	0,17%
Algeciras	11	0,64%
Algodonales	3	0,17%
Aljaraque	5	0,29%
Almendralejo	3	0,17%
Almería	3	0,17%
Almodóvar del Río	1	0,06%
Almonte	5	0,29%
Almuñécar	1	0,06%
Andújar	5	0,29%
Antequera	1	0,06%
Aracena	1	0,06%
Arahal	10	0,58%
Aranda de Duero	1	0,06%
Archidona	1	0,06%
Arcos de la Frontera	8	0,46%
Ávila	1	0,06%
Ayamonte	5	0,29%
Azuaga	1	0,06%
Badajoz	9	0,52%
Baena	2	0,12%
Barbate	1	0,06%
Barca	1	0,06%
Barrios (Los)	1	0,06%
Benalup-Casas Viejas	1	0,06%



Bollullos Par del Condado	4	0,23%
Bonares	1	0,06%
Bormujos	12	0,70%
Brenes	4	0,23%
Burguillos	5	0,29%
Cabeza del Buey	2	0,12%
Cabezas de San Juan (Las)	7	0,41%
Cabra	1	0,06%
Cáceres	7	0,41%
Cádiz	18	1,04%
Calamonte	1	0,06%
Calvià	1	0,06%
Camas	5	0,29%
Campanario	1	0,06%
Cantillana	1	0,06%
Carlota (La)	1	0,06%
Carmona	11	0,64%
Cartagena	1	0,06%
Cartaya	1	0,06%
Castellón de la Plana/Castelló de la Plana	1	0,06%
Castilleja de la Cuesta	12	0,70%
Castuera	1	0,06%
Cazalla de la Sierra	1	0,06%
Ceuta	4	0,23%
Chiclana de la Frontera	7	0,41%
Chipiona	2	0,12%
Ciudad Real	2	0,12%
Conil de la Frontera	9	0,52%
Constantina	1	0,06%
Córdoba	35	2,03%
Coria	2	0,12%
Coria del Río	11	0,64%
Corrales (Los)	1	0,06%
Coruña (A)	1	0,06%
Cuervo de Sevilla (El)	2	0,12%
Daganzo de Arriba	1	0,06%
Don Benito	2	0,12%
Dos Hermanas	103	5,98%
Écija	15	0,87%
Eivissa	1	0,06%
Espartinas	9	0,52%
Estepa	11	0,64%
Estepona	1	0,06%
Fregenal de la Sierra	1	0,06%
Fuente de Cantos	5	0,29%
Fuentes de Andalucía	1	0,06%
Fuentes de León	1	0,06%
Gerena	4	0,23%
Gibraleón	1	0,06%
Gines	6	0,35%
Granada	6	0,35%
Guancha (La)	1	0,06%
Guía de Isora	1	0,06%
Guillena	3	0,17%
Herrera	2	0,12%
Hinojosa del Duque	2	0,12%
Huelva	29	1,68%

Huércal de Almería	1	0,06%
Huesca	1	0,06%
Isla Cristina	1	0,06%
Isla Mayor	1	0,06%
Jaén	6	0,35%
Jerez de la Frontera	29	1,68%
Jerez de los Caballeros	4	0,23%
Jimena de la Frontera	2	0,12%
Lebrija	8	0,46%
Lepe	2	0,12%
Linares	3	0,17%
Línea de la Concepción (La)	5	0,29%
Llerena	5	0,29%
Logrosán	1	0,06%
Lora del Río	7	0,41%
Lucena	5	0,29%
Macael	1	0,06%
Madrid	1	0,06%
Mairena del Alcor	7	0,41%
Mairena del Aljarafe	32	1,86%
Málaga	10	0,58%
Marbella	3	0,17%
Marchena	11	0,64%
Marmolejo	2	0,12%
Medina-Sidonia	1	0,06%
Membrilla	1	0,06%
Mengíbar	1	0,06%
Mérida	3	0,17%
Miajadas	1	0,06%
Mijas	1	0,06%
Minas de Rio tinto	1	0,06%
Moguer	5	0,29%
Monesterio	2	0,12%
Montellano	6	0,35%
Montijo	2	0,12%
Montilla	1	0,06%
Moraleja	1	0,06%
Morón de la Frontera	6	0,35%
Motril	1	0,06%
Navalperal de Pinares	1	0,06%
Navalvillar de Pela	1	0,06%
Nerva	4	0,23%
Oliva	1	0,06%
Olivares	2	0,12%
Olivenza	1	0,06%
Olvera	3	0,17%
Osuna	8	0,46%
Palacios y Villafranca (Los)	12	0,70%
Palma	1	0,06%
Palma del Condado (La)	1	0,06%
Palma del Río	5	0,29%
Palmas de Gran Canaria (Las)	4	0,23%
Palos de la Frontera	1	0,06%
Pamplona/Iruña	2	0,12%
Paterna de Rivera	1	0,06%
Paterna del Campo	2	0,12%
Peal de Becerro	1	0,06%

Pilas	8	0,46%
Porcuna	1	0,06%
Posadas	1	0,06%
Pozoblanco	2	0,12%
Prádena del Rincón	1	0,06%
Prado del Rey	2	0,12%
Puebla de Cazalla (La)	6	0,35%
Puebla de Guzmán	1	0,06%
Puebla del Río (La)	6	0,35%
Puente Genil	3	0,17%
Puerto de Santa María (El)	24	1,39%
Puerto del Rosario	1	0,06%
Punta Umbría	1	0,06%
Quintana de la Serena	1	0,06%
Rincón de la Victoria	1	0,06%
Rinconada (La)	16	0,93%
Riu de Cerdanya	1	0,06%
Rojales	1	0,06%
Ronda	4	0,23%
Rosario (El)	1	0,06%
Rota	3	0,17%
San Cristóbal de La Laguna	1	0,06%
San Fernando	11	0,64%
San Juan de Aznalfarache	5	0,29%
San Roque	2	0,12%
Sanlúcar de Barrameda	9	0,52%
Sanlúcar la Mayor	7	0,41%
Santa Cruz de Tenerife	2	0,12%
Santa Olalla del Cala	1	0,06%
Santiago de Compostela	1	0,06%
Santiponce	2	0,12%
Saucejo (El)	1	0,06%
Sevilla	630	36,56%
Sevilla la Nueva	1	0,06%
Talarrubias	3	0,17%
Talavera de la Reina	1	0,06%
Talavera la Real	3	0,17%
Talayuela	1	0,06%
Tarifa	3	0,17%
Teguse	1	0,06%
Tíjola	1	0,06%
Tocina	1	0,06%
Toledo	1	0,06%
Tomares	13	0,75%
Torrelles de Llobregat	1	0,06%
Torre vieja	1	0,06%
Torrox	1	0,06%
Trebujena	1	0,06%
Trigueros	1	0,06%
Trujillo	2	0,12%
Úbeda	4	0,23%
Úbrique	9	0,52%
Umbrete	5	0,29%
Utrera	28	1,63%
Valencia	1	0,06%
Valencina de la Concepción	5	0,29%
Valverde	1	0,06%

Valverde del Camino	1	0,06%
Vejer de la Frontera	1	0,06%
Vélez-Málaga	1	0,06%
Vélez-Rubio	1	0,06%
Villafranca de los Barros	3	0,17%
Villamartín	8	0,46%
Villanueva de Córdoba	1	0,06%
Villanueva de la Serena	6	0,35%
Villanueva del Ariscal	1	0,06%
Villarrobledo	1	0,06%
Villarrubia de los Ojos	1	0,06%
Villaverde del Río	1	0,06%
Viso del Alcor (El)	9	0,52%
Vitoria-Gasteiz	1	0,06%
Zafra	7	0,41%
Zamora	1	0,06%
Zaragoza	2	0,12%
Zizur Mayor/Zizur Nagusia	1	0,06%
Zumarraga	2	0,12%
No aplica (el centro donde cursó el último año del estudio de acceso no se encuentra en un municipio español)	8	0,46%
No consta (el municipio español del centro donde cursó el último año del estudio de acceso no aparece en este listado)	8	0,46%

**Tabla 2.2**

**Municipio del Centro en el que cursó el último año del estudio de acceso**

Fuente: Universitatis XXI y Encuesta perfil alumnado de nuevo ingreso curso 2018/19

## País en el que cursó el último año del estudio de acceso

PAÍS	PORCENTAJE
AFGANISTAN	0,35%
ALBANIA	0,12%
ALEMANIA	0,06%
ANDORRA	0,17%
ANGOLA	0,29%
ANTILLAS HOLANDEASAS	0,17%
ARABIA SAUDITA	0,12%
ARGENTINA	0,12%
AUSTRALIA	0,12%
BARBADOS	0,06%
BELGICA	0,06%
BURKINA FASO	0,12%
CHIPRE	0,06%
COLOMBIA	0,06%
ESPAÑA	97,45%
ESTADOS UNIDOS DE AMERICA	0,23%
ITALIA	0,12%
MARRUECOS	0,17%
REINO UNIDO	0,06%
REPUBLICA DEMOCRATICA DEL CONGO	0,06%
VENEZUELA	0,06%

**Tabla 2.3**

**País en el que cursó el último año del estudio de acceso**

Fuente: Universitatis XXI y Encuesta perfil alumnado de nuevo ingreso curso 2018/19

### Último año que cursó el título que le da acceso al nivel universitario

AÑO	Nº ESTUDIANTES	PORCENTAJE
1975	8	0,46%
1976	1	0,06%
1978	1	0,06%
1980	2	0,12%
1981	2	0,12%
1982	6	0,35%
1983	2	0,12%
1984	2	0,12%
1986	2	0,12%
1991	1	0,06%
1992	1	0,06%
1994	2	0,12%
1996	2	0,12%
1997	2	0,12%
1999	3	0,17%
2000	1	0,06%
2001	5	0,29%
2003	1	0,06%
2004	1	0,06%
2005	2	0,12%
2007	2	0,12%
2009	3	0,17%
2010	1	0,06%
2011	4	0,23%
2012	4	0,23%
2013	11	0,64%
2014	22	1,28%
2015	32	1,86%
2016	79	4,59%
2017	237	13,76%
2018	1278	74,17%
No Consta	3	0,17%

Tabla 2.4

Último año que cursó el título que le da acceso al nivel universitario

Fuente: Universitas XXI y Encuesta perfil alumnado de nuevo ingreso curso 2018/19

## Año de acceso al Sistema Universitario Español

AÑO	Nº ESTUDIANTES	PORCENTAJE
1975	6	0,35%
1976	1	0,06%
1977	3	0,17%
1978	1	0,06%
1979	4	0,23%
1980	3	0,17%
1981	1	0,06%
1982	1	0,06%
1983	1	0,06%
1984	3	0,17%
1985	4	0,23%
1986	2	0,12%
1990	1	0,06%
1992	2	0,12%
1994	1	0,06%
1998	3	0,17%
1999	2	0,12%
2000	2	0,12%
2001	2	0,12%
2002	1	0,06%
2003	2	0,12%
2004	1	0,06%
2006	2	0,12%
2007	1	0,06%
2009	1	0,06%
2010	3	0,17%
2011	4	0,23%
2012	5	0,29%
2013	8	0,46%
2014	24	1,39%
2015	12	0,70%
2016	41	2,38%
2017	120	6,96%
2018	1445	83,87%
No consta	10	0,58%

Tabla 2.5

Año de acceso al sistema Universitario Español

Fuente: Universitas XXI y Encuesta perfil alumnado de nuevo ingreso curso 2018/19

## Forma de admisión del estudio a la universidad

OPCIONES	PORCENTAJE
<b>Pruebas de Acceso a la Universidad (EVAU,PAU y Pruebas de Acceso anteriores)</b>	<b>82,59%</b>
Mediante traslado de Expediente proveniente de otro estudio de grado (al menos 30 créditos reconocidos)	0,06%
Incorporación desde enseñanzas anteriores a las establecidas por RD. 1393/2007	0,17%
Acceso sin prueba de acceso para estudiantes de Bachillerato anterior al Bachillerato LOMCE	0,12%
Estudiantes procedentes de sistemas miembros de la Unión Europea o de otros estados con los que España haya suscrito Acuerdos Internacionales a este respecto que cumplan los requisitos exigidos	0,70%
Mediante posesión de los títulos de Técnico Superior correspondientes a las enseñanzas de Formación Profesional y Enseñanzas Artísticas o de Técnico Deportivo Superior correspondientes a las enseñanzas	13,12%
Mayores de 25 años	1,22%
Mayores de 40 años con acreditación de experiencia laboral o profesional	0,52%
Mayores de 45 años	0,12%
Estudios procedentes de sistemas educativos extranjeros, previa solicitud de homologación, del título de origen al título español de bachiller	0,23%
Por poseer otro título universitario de grado o título equivalente	0,99%
Convalidación parcial de estudios extranjeros (al menos 30 créditos reconocidos)	0,17%

**Tabla 2.6**

### Forma de admisión al estudio en la universidad

Fuente: Universitat XXI y Encuesta perfil alumnado de nuevo ingreso curso 2018/19

## Nota media con la que el/la estudiante accede a la Universidad desagregado por forma de admisión al estudio en la universidad

OPCIONES	N. MÁXIMA <sup>2</sup>	N.MEDIA	DESV. TIP <sup>3</sup>
Pruebas de Acceso a la Universidad (EVAU,PAU y Pruebas de Acceso anteriores)	14	9,71	2,01
Incorporación desde enseñanzas anteriores a las establecidas por RD. 1393/2007	10	8,43	2,23
Acceso sin prueba de acceso para estudiantes de Bachillerato anterior al Bachillerato LOMCE	10	7,44	1,88
Estudiantes procedentes de sistemas miembros de la Unión Europea o de otros estados con los que España haya suscrito Acuerdos Internacionales a este respecto que cumplan los requisitos exigidos	14	9,34	1,47
Mediante posesión de los títulos de Técnico Superior correspondientes a las enseñanzas de Formación Profesional y Enseñanzas Artísticas o de Técnico Deportivo Superior correspondientes a las enseñanzas	14	8,81	1,89
Mayores de 25 años	10	6,68	1,28
Mayores de 45 años	10	10,11	1,92
Estudios procedentes de sistemas educativos extranjeros, previa solicitud de homologación, del título de origen al título español de bachiller	14	8,76	2,89
Por poseer otro título universitario de grado o título equivalente	10	8,37	1,79

**Tabla 2.7**

### Nota media acceso a la universidad desagregada por forma de admisión

Fuente: Área de Gestión de Matrícula y Expediente Académico de Grado, Universitat XXI, Fichero de preinscripción de la Junta de Andalucía y Encuesta perfil alumnado de nuevo ingreso curso 2018/19

<sup>2</sup> Nota máxima de acceso para cada una de las formas de admisión al estudio en la universidad.

<sup>3</sup> ND: No definida (debido a que sólo se dispone de un valor para la media o no ha accedido ningún estudiante bajo esta forma de admisión).

## Porcentaje de estudiantes que acceden al Título con puntuación igual o superior al 60% de la puntuación máxima por forma de admisión

OPCIONES <sup>4</sup>	PORCENTAJE <sup>5</sup>
Pruebas de Acceso a la Universidad (EVAU,PAU y Pruebas de Acceso anteriores)	72,03%
Incorporación desde enseñanzas anteriores a las establecidas por RD. 1393/2007	66,67%
Acceso sin prueba de acceso para estudiantes de Bachillerato anterior al Bachillerato LOMCE	100,00%
Estudiantes procedentes de sistemas miembros de la Unión Europea o de otros estados con los que España haya suscrito Acuerdos Internacionales a este respecto que cumplan los requisitos exigidos	75,00%
Mediante posesión de los títulos de Técnico Superior correspondientes a las enseñanzas de Formación Profesional y Enseñanzas Artísticas o de Técnico Deportivo Superior correspondientes a las enseñanzas	53,98%
Mayores de 25 años	66,67%
Mayores de 45 años	100,00%
Estudios procedentes de sistemas educativos extranjeros, previa solicitud de homologación, del título de origen al título español de bachiller	25,00%
Por poseer otro título universitario de grado o título equivalente	88,24%
<b>Total</b>	<b>69,71%</b>

Tabla 2.8

Porcentaje de estudiantes que acceden al Título con una puntuación igual o superior al 60% de la puntuación máxima por forma de admisión

Fuente: Área de Gestión de Matrícula y Expediente Académico de Grado, Universitat XXI, Fichero de preinscripción de la Junta de Andalucía y Encuesta perfil alumnado de nuevo ingreso curso 2018/19

## Fase de preinscripción

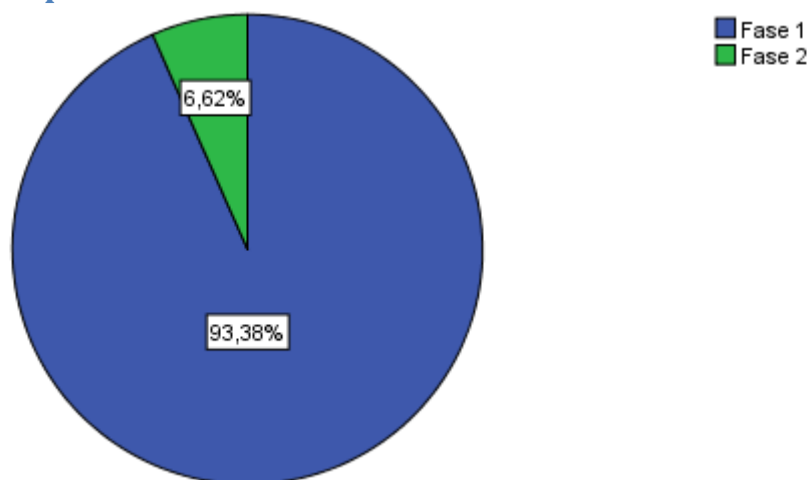


Gráfico 2.2

Fase de preinscripción

Fuente: Universitat XXI y Fichero de preinscripción de la Junta de Andalucía curso 2018/19

<sup>4</sup> Se excluye del cálculo a los mayores de 40 años con acreditación de experiencia laboral o profesional, convalidación parcial de estudios extranjeros (al menos 30 créditos reconocidos) y mediante traslado de Expediente proveniente de otro estudio de grado (al menos 30 créditos reconocidos).

<sup>5</sup> ND- No definida (debido a que no ha accedido ningún estudiante bajo esta forma de admisión).



## Distribución de la elección de los títulos oficiales de grado y doble grado de la Universidad Pablo de Olavide, de Sevilla, en los cursos académicos 2015/16, 2016/17, 2017/18 y 2018/19

	1ª OPCIÓN	2ª OPCIÓN	3ª OPCIÓN	4ª OPCIÓN
Curso 2015/16	62,49%	20,60%	7,44%	9,46%
Curso 2016/17	58,12%	22,72%	8,61%	10,55%
Curso 2017/18	66,33%	18,25%	7,66%	7,76%
Curso 2018/19	61,64%	21,71%	7,72%	8,94%

Tabla 2.9

### Evolución de la distribución de la elección del Título

Fuente: Universitas XXI y Fichero de preinscripción de la Junta de Andalucía cursos: 2015/16, 2016/17, 2017/18 y 2018/19

## Estudiantes con conocimiento de los planes de estudio de la titulación en la que se matricula

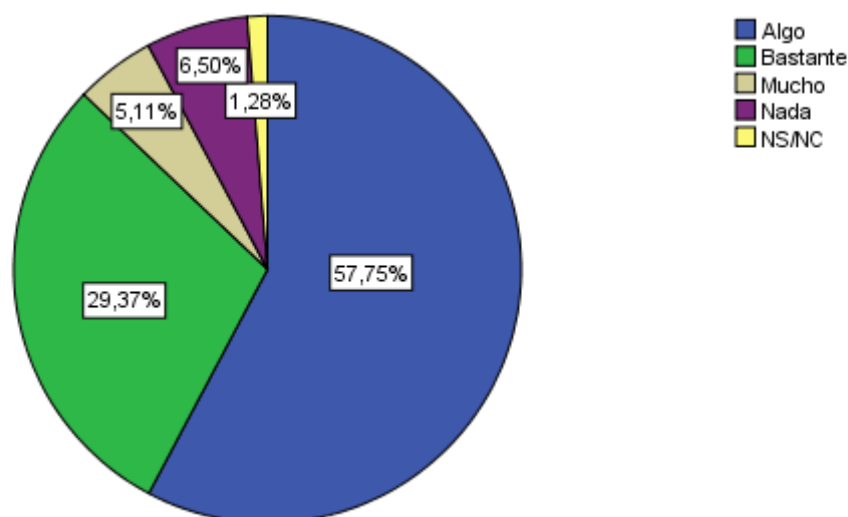


Gráfico 2.3

### Conocimiento de los/as estudiantes de los planes de estudio

Fuente: Universitas XXI y Encuesta perfil alumnado de nuevo ingreso curso 2018/19

## Estudiantes que poseen alguna titulación universitaria

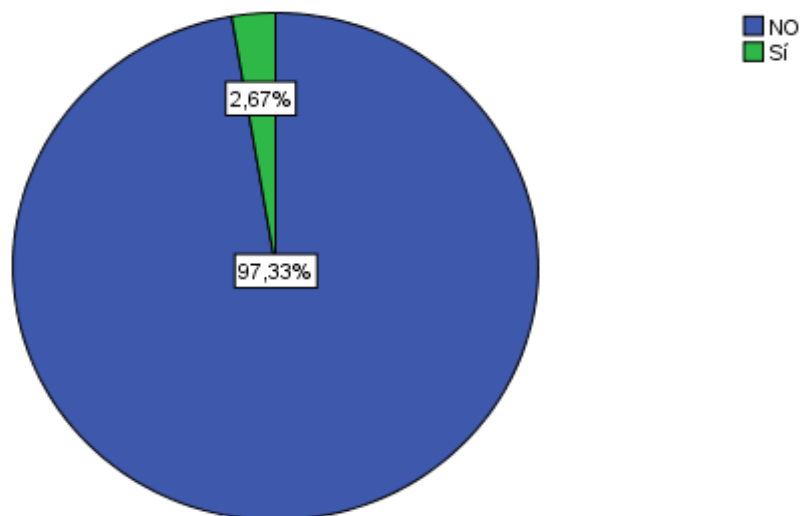


Gráfico 2.4

Estudiantes que poseen alguna titulación universitaria

Fuente: Universitas XXI y Encuesta perfil alumnado de nuevo ingreso curso 2018/19

## Titulación universitaria que el/la estudiantes posee

TITULACIÓN	PORCENTAJE
Aparejador	2,17%
Arquitecto	4,35%
Arquitecto Técnico	6,52%
Asistente Social	10,87%
Diplomado en Biblioteconomía y Documentación	2,17%
Diplomado en Ciencias Empresariales	4,35%
Diplomado en Educación Física	8,70%
Diplomado en Educación Social	2,17%
Diplomado en Empresas y Actividades Turísticas	4,35%
Diplomado en Enfermería	2,17%
Diplomado en Estadística	2,17%
Diplomado en Relaciones Laborales	2,17%
Diplomado en Trabajo Social	2,17%
Diplomado en Traducción e Interpretación	2,17%
Diplomado en Turismo	2,17%
Ingeniero Técnico en Industrias de la Madera y del Corcho	2,17%
Ingeniero Técnico en Instalaciones Telegráficas y Telefónicas	2,17%
Licenciado en Bellas Artes	4,35%
Licenciado en Biología	2,17%
Licenciado en Ciencias de la Actividad Física y del Deporte	2,17%
Licenciado en Ciencias Económicas y Empresariales	2,17%
Licenciado en Ciencias Políticas y de la Administración	2,17%
Licenciado en Derecho	4,35%
Licenciado en Farmacia	2,17%
Licenciado en Filología Hispánica	2,17%
Licenciado en Periodismo	2,17%
Licenciado en Traducción e Interpretación	2,17%
No aparece en este listado	10,87%

Tabla 2.10

Titulación universitaria que el/la estudiante posee

Fuente: Universitas XXI y Encuesta perfil alumnado de nuevo ingreso curso 2018/19

## Estudiantes que poseen algún idioma certificado

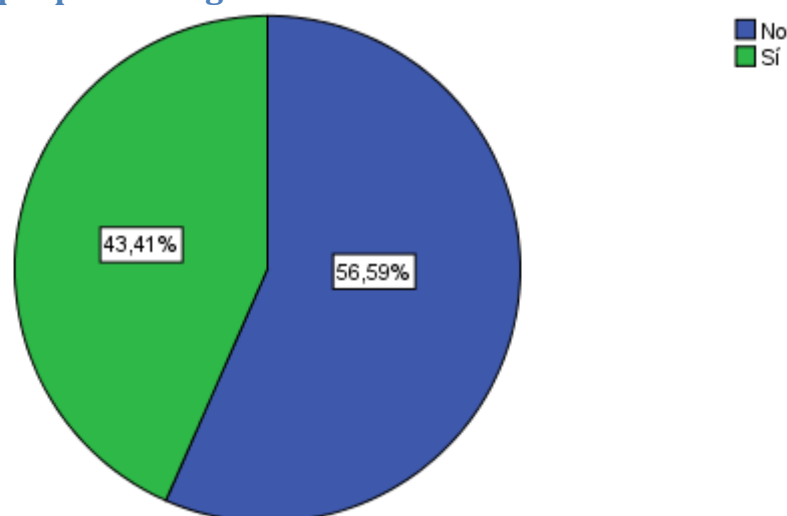


Gráfico 2.5

Estudiantes que poseen algún idioma certificado

Fuente: Universitas XXI y Encuesta perfil alumnado de nuevo ingreso curso 2018/19

## Idioma certificado que el/la estudiante posee

IDIOMA	PORCENTAJE
Inglés	90,11%
Francés	7,09%
Alemán	1,87%
Italiano	0,40%
Español	0,13%
Otros	0,40%

Tabla 2.11

Idioma certificado que el/la estudiante posee

Fuente: Universitas XXI y Encuesta perfil alumnado de nuevo ingreso curso 2018/19

## Nivel de idioma certificado

	Inglés	Francés	Alemán	Italiano	Español	Otros
A1	1,19%	3,77%	0,00%	0,00%	0,00%	0,00%
A2	9,20%	9,43%	21,43%	33,33%	0,00%	0,00%
B1	44,66%	41,51%	7,14%	33,33%	0,00%	66,67%
B2	36,35%	41,51%	35,71%	33,33%	100,00%	0,00%
C1	7,27%	1,89%	0,00%	0,00%	0,00%	33,33%
C2	1,34%	1,89%	35,71%	0,00%	0,00%	0,00%

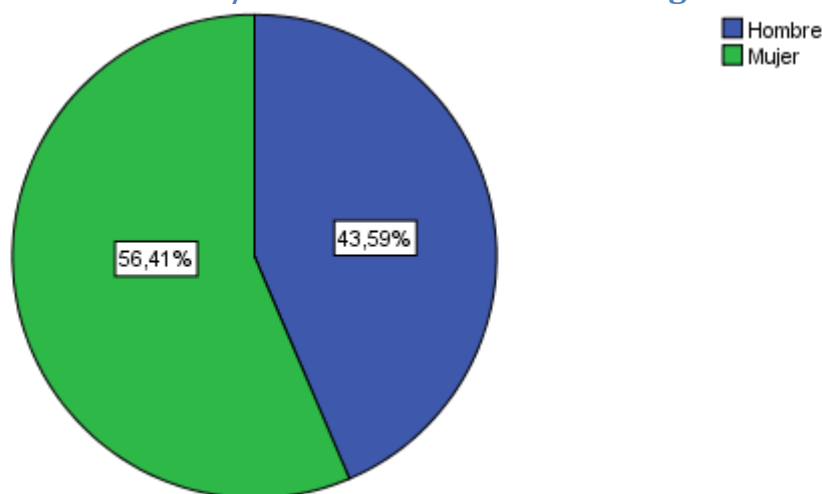
Tabla 2.12

Nivel del idioma certificado

Fuente: Universitas XXI y Encuesta perfil alumnado de nuevo ingreso curso 2018/19

### 3. Perfil Sociodemográfico

#### Distribución por sexo de los/as estudiantes de nuevo ingreso



**Gráfico 3.1**  
Sexo estudiantes

Fuente: Universitas XXI y Fichero de preinscripción de la Junta de Andalucía 2018/19

#### Edad media del alumnado de nuevo ingreso

EDAD MEDIA	DESVIACIÓN TÍPICA
19,73	4,11

**Tabla 3.1**

Edad media alumnado de nuevo ingreso

Fuente: Universitas XXI y Fichero de preinscripción de la Junta de Andalucía curso 2018/19

#### Tipo de domicilio que tendrá durante el curso

TIPO DE RESIDENCIA	PORCENTAJE
Colegio Mayor o Residencia Universitaria	10,16%
De otros familiares	1,92%
Hostal/Pensión/Casa particular	0,58%
Paterno	58,97%
Piso compartido de estudiantes	23,68%
Propio	3,54%
Otros	1,16%

**Tabla 3.2**

Tipo de domicilio que tendrá durante el curso

Fuente: Universitas XXI y Encuesta perfil alumnado de nuevo ingreso curso 2018/19

### Municipio de residencia del/la estudiante durante el curso

MUNICIPIO	Nº ESTUDIANTES	PORCENTAJE
Aceuchal	1	0,06%
Aguilar de Campoo	1	0,06%
Aguilar de la Frontera	1	0,06%
Agullent	1	0,06%
Ahillones	1	0,06%
Albacete	1	0,06%
Albaida del Aljarafe	1	0,06%
Alcalá de Guadaira	77	4,47%
Alcalá de Los Gazules	2	0,12%
Alcalá del Río	5	0,29%
Alcalá del Valle	2	0,12%
Algaba (La)	4	0,23%
Algeciras	3	0,17%
Algodonales	2	0,12%
Aljaraque	2	0,12%
Almadén de la Plata	1	0,06%
Almendralejo	2	0,12%
Almensilla	1	0,06%
Almería	1	0,06%
Almonte	2	0,12%
Andujar	3	0,17%
Arahal	7	0,41%
Arcos de la Frontera	2	0,12%
Ávila	1	0,06%
Ayamonte	1	0,06%
Aznalcazar	2	0,12%
Aznalcollar	1	0,06%
Azuaga	1	0,06%
Badajoz	3	0,17%
Barbate	1	0,06%
Barrios (Los)	1	0,06%
Baterno	1	0,06%
Benacazón	3	0,17%
Benalud-Sidonia	1	0,06%
Berlanga	1	0,06%
Bollullos de la Mitación	4	0,23%
Bollullos Par del Condado	1	0,06%
Bormujos	10	0,58%
Brenes	3	0,17%
Burguillos	6	0,35%
Cabeza del Buey	1	0,06%
Cabezas de San Juan (Las)	6	0,35%
Cabra	1	0,06%
Cádiz	6	0,35%
Calamonte	1	0,06%
Camas	11	0,64%
Cantillana	2	0,12%
Cañada Rosal	1	0,06%
Carmona	16	0,93%
Carrión de Los Céspedes	1	0,06%
Cartagena	1	0,06%
Casar de Cáceres	1	0,06%
Casariche	1	0,06%
Castellón de la Plana	1	0,06%
Castilblanco de Los Arroyos	1	0,06%

Castilleja de Guzmán	5	0,29%
Castilleja de la Cuesta	5	0,29%
Castillo de las Guardas (El)	2	0,12%
Cazalla de la Sierra	1	0,06%
Chiclana de la Frontera	3	0,17%
Chucena	1	0,06%
Ciudad Real	1	0,06%
Cizur	1	0,06%
Conil de la Frontera	4	0,23%
Constantina	1	0,06%
Córdoba	13	0,75%
Coria	1	0,06%
Coria del Rio	14	0,81%
Coronil (El)	1	0,06%
Cuervo de Sevilla (El)	2	0,12%
Don Benito	1	0,06%
Dos Hermanas	117	6,79%
Écija	7	0,41%
Escacena del Campo	1	0,06%
Espartinas	13	0,75%
Espeluy	1	0,06%
Estepa	5	0,29%
Feria	1	0,06%
Frontera	1	0,06%
Fuentes de Andalucía	1	0,06%
Gelves	11	0,64%
Gerena	2	0,12%
Gilena	1	0,06%
Gines	7	0,41%
Guadalcanal	1	0,06%
Guillena	4	0,23%
Huelva	10	0,58%
Isla Cristina	1	0,06%
Isla Mayor	1	0,06%
Jaén	2	0,12%
Jerez de la Frontera	15	0,87%
Jerez de Los Caballeros	1	0,06%
Jimena de la Frontera	1	0,06%
Jubrique	1	0,06%
Lantejuela (La)	1	0,06%
Lebrija	10	0,58%
Línea de la Concepción (La)	1	0,06%
Llerena	1	0,06%
Logrosan	1	0,06%
Lora de Estepa	1	0,06%
Lora del Rio	7	0,41%
Lorca	1	0,06%
Lucena	2	0,12%
Luisiana (La)	2	0,12%
Luque	1	0,06%
Mairena del Alcor	18	1,04%
Mairena del Aljarafe	41	2,38%
Majadas	1	0,06%
Málaga	1	0,06%
Manilva	1	0,06%
Marchena	3	0,17%
Martin de la Jara	1	0,06%

Mérida	1	0,06%
Moguer	3	0,17%
Molares (Los)	2	0,12%
Montalban de Córdoba	1	0,06%
Montellano	1	0,06%
Montequinto	69	4,00%
Monterrubio de la Serena	1	0,06%
Montijo	1	0,06%
Morón de la Frontera	3	0,17%
Navalvillar de Pela	1	0,06%
Nerva	2	0,12%
Oliva de la Frontera	1	0,06%
Olivares	3	0,17%
Olivenza	1	0,06%
Olvera	1	0,06%
Osuna	6	0,35%
Palacios y Villafranca Los	16	0,93%
Pallares	1	0,06%
Palma de Mallorca	1	0,06%
Palma del Río	2	0,12%
Palmar de Troya, El	2	0,12%
Palmas de Gran Canaria (Las)	1	0,06%
Palomares del Río	6	0,35%
Pamplona	1	0,06%
Paradas	3	0,17%
Paterna de Rivera	1	0,06%
Peal de Becerro	1	0,06%
Pedrera	2	0,12%
Pilas	4	0,23%
Porcuna	1	0,06%
Pozoblanco	3	0,17%
Prado del Rey	2	0,12%
Puebla de Alcocer	1	0,06%
Puebla de Cazalla (La)	4	0,23%
Puebla del Río (La)	9	0,52%
Puente Genil	1	0,06%
Puerto de Santa María (El)	7	0,41%
Puerto Serrano	2	0,12%
Quintana de la Serena	1	0,06%
Rinconada (La)	6	0,35%
Rojales	1	0,06%
Ronda	3	0,17%
Rota	3	0,17%
S. Pedro Alcántara	1	0,06%
Salteras	3	0,17%
San Fernando	2	0,12%
San José de la Rinconada	15	0,87%
San José del Valle	1	0,06%
San Juan de Aznalfarache	6	0,35%
Sanlúcar de Barrameda	5	0,29%
Sanlúcar La Mayor	6	0,35%
Santiponce	5	0,29%
Santos de Maimona (Los)	1	0,06%
Saucejo (El)	1	0,06%
Sevilla	806	46,78%
Sierra de Yeguas	1	0,06%
Talavera La Real	1	0,06%

Tarifa	1	0,06%
Tijola	1	0,06%
Tocina	3	0,17%
Tomares	23	1,33%
Torrejuncillo	1	0,06%
Torremolinos	1	0,06%
Trebujena	1	0,06%
Trobal (El)	1	0,06%
Ubeda	1	0,06%
Ubrique	3	0,17%
Umbrete	4	0,23%
Utrera	28	1,63%
Valencia del Ventoso	1	0,06%
Valencina de la Concepción	5	0,29%
Valle de Santa Ana	1	0,06%
Vélez Rubio	1	0,06%
Vélez -Málaga	1	0,06%
Villafranca de Los Barros	1	0,06%
Villafranco del Guadiana	2	0,12%
Villalba del Alcor	1	0,06%
Villamartin	2	0,12%
Villanueva de Córdoba	1	0,06%
Villanueva de la Serena	1	0,06%
Villanueva del Ariscal	3	0,17%
Villanueva del Rio y Minas	1	0,06%
Villanueva del Rosario	1	0,06%
Villarrubia de Los Ojos	1	0,06%
Villarta de San Juan	1	0,06%
Villasbuenas de Gata	1	0,06%
Villaverde del Rio	4	0,23%
Viso del Alcor (El)	17	0,99%
Zainos	1	0,06%
Desconocido	2	0,12%

**Tabla 3.3**

**Municipio de residencia del/la estudiante durante el curso**

Fuente: Universitat XXI y Fichero de preinscripción de la Junta de Andalucía 2018/19



## Municipio del domicilio familiar

MUNICIPIO	Nº ESTUDIANTES	PORCENTAJE
Aceuchal	1	0,06%
Adeje	1	0,06%
Aguadulce	1	0,06%
Aguilar de Campoo	1	0,06%
Aguilar de la Frontera	3	0,17%
Aguimes	1	0,06%
Agullent	1	0,06%
Ahillones	1	0,06%
Albacete	1	0,06%
Albaida del Aljarafe	1	0,06%
Alcalá de Guadaira	74	4,29%
Alcala de Los Gazules	2	0,12%
Alcalá del Rio	5	0,29%
Alcalá del Valle	2	0,12%
Alcalá La Real	1	0,06%
Alcolea	1	0,06%
Algaba (La)	4	0,23%
Algarrobo	1	0,06%
Algeciras	11	0,64%
Algodonales	2	0,12%
Aljaraque	6	0,35%
Almadén de la Plata	1	0,06%
Almendralejo	5	0,29%
Almensilla	1	0,06%
Almería	2	0,12%
Almodovar del Rio	3	0,17%
Almonte	6	0,35%
Almuñecar	1	0,06%
Ames	1	0,06%
Andújar	5	0,29%
Arahal	8	0,46%
Arcos de la Frontera	9	0,52%
Aroche	1	0,06%
Atalaya	1	0,06%
Atez	1	0,06%
Ávila	1	0,06%
Ayamonte	5	0,29%
Aznalcazar	2	0,12%
Aznalcollar	1	0,06%
Azuaga	1	0,06%
Badajoz	6	0,35%
Badolatosa	1	0,06%
Bailen	1	0,06%
Barbate	2	0,12%
Barrios (Los)	1	0,06%
Baterno	1	0,06%
Belalcazar	2	0,12%
Benacazón	4	0,23%
Benalud-Sidonia	2	0,12%
Benaocaz	1	0,06%
Berlanga	1	0,06%
Bienvenida	2	0,12%
Bollullos de la Mitación	4	0,23%

Bollullos Par del Condado	3	0,17%
Bonares	1	0,06%
Bormujos	10	0,58%
Bosque (El)	1	0,06%
Brenes	3	0,17%
Burguillos	4	0,23%
Burguillos del Cerro	1	0,06%
Cabeza del Buey	2	0,12%
Cabezas de San Juan (Las)	10	0,58%
Cabra	2	0,12%
Cáceres	4	0,23%
Cádiz	14	0,81%
Calamonte	1	0,06%
Calvia	1	0,06%
Calzadilla de Los Barros	1	0,06%
Camas	11	0,64%
Campanario	1	0,06%
Cantillana	2	0,12%
Cañada Rosal	1	0,06%
Carlota (La)	1	0,06%
Carmona	15	0,87%
Carpio (El)	1	0,06%
Carrión de Los Céspedes	1	0,06%
Cartagena	1	0,06%
Cartaya	2	0,12%
Casar de Cáceres	2	0,12%
Casariche	2	0,12%
Castellar de la Frontera	1	0,06%
Castellón de la Plana	1	0,06%
Castilblanco de Los Arroyos	1	0,06%
Castilleja de Guzmán	6	0,35%
Castilleja de la Cuesta	5	0,29%
Castillo de las Guardas (El)	2	0,12%
Cazalla de la Sierra	1	0,06%
Ceuta	4	0,23%
Chiclana de la Frontera	7	0,41%
Chipiona	2	0,12%
Chucena	1	0,06%
Ciudad Real	3	0,17%
Cizur	1	0,06%
Conil de la Frontera	10	0,58%
Constantina	3	0,17%
Córdoba	28	1,63%
Coria	1	0,06%
Coria del Rio	15	0,87%
Costacabana	1	0,06%
Cuervo de Sevilla (El)	3	0,17%
Desconocido	11	0,64%
Don Benito	3	0,17%
Dos Hermanas	101	5,86%
Écija	14	0,81%
Escacena del Campo	1	0,06%
Espartinas	13	0,75%
Espeluy	1	0,06%
Estepa	5	0,29%
Estepona	2	0,12%
Feria	1	0,06%

Fregenal de la Sierra	1	0,06%
Fresnillo de las Dueñas	1	0,06%
Frontera	1	0,06%
Fuentes de Andalucía	1	0,06%
Fuentes de León	1	0,06%
Gelves	11	0,64%
Gerena	2	0,12%
Gilena	2	0,12%
Gines	7	0,41%
Granada	3	0,17%
Guadalcanal	2	0,12%
Guardia de Jaén (La)	2	0,12%
Guillena	4	0,23%
Herrera	1	0,06%
Huelva	26	1,51%
Huesca	1	0,06%
Ibiza	1	0,06%
Ingenio	1	0,06%
Isla Cristina	2	0,12%
Isla Mayor	1	0,06%
Jaén	4	0,23%
Jerez de la Frontera	29	1,68%
Jerez de Los Caballeros	2	0,12%
Jimena de la Frontera	1	0,06%
Jubrique	1	0,06%
Lantejuela (La)	2	0,12%
Lebrija	11	0,64%
Lepe	3	0,17%
Linares	2	0,12%
Línea de la Concepción (La)	5	0,29%
Llerena	2	0,12%
Logrosan	1	0,06%
Lora de Estepa	1	0,06%
Lora del Río	7	0,41%
Lorca	1	0,06%
Lucena	5	0,29%
Luisiana (La)	2	0,12%
Luque	1	0,06%
Madrid	1	0,06%
Mairena del Alcor	17	0,99%
Mairena del Aljarafe	40	2,32%
Málaga	8	0,46%
Malpartida de Cáceres	1	0,06%
Manilva	1	0,06%
Marbella	2	0,12%
Marchena	11	0,64%
Marinaleda	1	0,06%
Marmolejo	2	0,12%
Martin de la Jara	1	0,06%
Mazagon	4	0,23%
Medina Sidonia	1	0,06%
Membrilla	1	0,06%
Mérida	6	0,35%
Miajadas	1	0,06%
Mijas	1	0,06%
Minas de Riotinto	1	0,06%
Moguer	4	0,23%

Molares (Los)	2	0,12%
Monesterio	2	0,12%
Montalban de Córdoba	1	0,06%
Montellano	3	0,17%
Montemolin	1	0,06%
Montequinto	18	1,04%
Monterrubio de la Serena	1	0,06%
Montijo	2	0,12%
Montilla	1	0,06%
Morera (La)	1	0,06%
Morón de la Frontera	8	0,46%
Motril	1	0,06%
Navalvillar de Pela	1	0,06%
Nerva	4	0,23%
Nijar	1	0,06%
Oliva de la Frontera	1	0,06%
Olivares	3	0,17%
Olivenza	1	0,06%
Olvera	3	0,17%
Osuna	9	0,52%
Palacios y Villafranca Los	16	0,93%
Palma de Mallorca	1	0,06%
Palma del Río	6	0,35%
Palmar de Troya, El	2	0,12%
Palmas de Gran Canaria (Las)	5	0,29%
Palmera	1	0,06%
Palomares del Río	7	0,41%
Pamplona	1	0,06%
Paradas	4	0,23%
Parador de las Horichuel	1	0,06%
Paterna de Rivera	1	0,06%
Peal de Becerro	1	0,06%
Pedraera	2	0,12%
Peñaflor	1	0,06%
Pilas	5	0,29%
Porcuna	1	0,06%
Posadas	1	0,06%
Pozoblanco	3	0,17%
Prado del Rey	2	0,12%
Puebla de Alcocer	1	0,06%
Puebla de Cazalla (La)	9	0,52%
Puebla de Sancho Pérez	1	0,06%
Puebla del Río (La)	9	0,52%
Puente Genil	1	0,06%
Puerto de Santa María (El)	20	1,16%
Puerto del Rosario	1	0,06%
Puerto Real	1	0,06%
Puerto Serrano	3	0,17%
Punta Umbría	1	0,06%
Quintana de la Serena	1	0,06%
Ribera del Fresno	1	0,06%
Rincón de la Victoria	1	0,06%
Rinconada (La)	6	0,35%
Rojales	1	0,06%
Ronda	4	0,23%
Rosario (El)	1	0,06%
Rota	5	0,29%

S. Luis de Sabinillas	1	0,06%
S. Pedro Alcántara	1	0,06%
Salteras	3	0,17%
San Bartolomé de la Torre	1	0,06%
San Fernando	11	0,64%
San José de la Rinconada	15	0,87%
San José del Valle	1	0,06%
San Juan de Aznalfarache	6	0,35%
San Juan de la Rambla	1	0,06%
Sanlúcar de Barrameda	11	0,64%
Sanlúcar La Mayor	5	0,29%
Sant Feliu de Guixols	1	0,06%
Santa Cruz de Tenerife	1	0,06%
Santiponce	5	0,29%
Santos de Maimona (Los)	1	0,06%
Saucejo (El)	1	0,06%
Sauzal (El)	1	0,06%
Setenil de las Bodegas	1	0,06%
Sevilla	497	28,85%
Sierra de Yeguas	1	0,06%
Siruela	1	0,06%
Talavera La Real	1	0,06%
Talayuela	1	0,06%
Tarifa	3	0,17%
Teguise	1	0,06%
Tijola	1	0,06%
Tocina	4	0,23%
Tomares	23	1,33%
Torrejoncillo	1	0,06%
Torremolinos	2	0,12%
Torreveja	1	0,06%
Torrox	1	0,06%
Trebujena	1	0,06%
Trigueros	1	0,06%
Trobal (El)	1	0,06%
Trujillo	2	0,12%
Úbeda	4	0,23%
Ubrique	7	0,41%
Umbrete	4	0,23%
Utrera	27	1,57%
València	2	0,12%
Valencia del Ventoso	1	0,06%
Valencina de la Concepción	5	0,29%
Valle de Santa Ana	1	0,06%
Valverde del Camino	1	0,06%
Vejer de la Frontera	1	0,06%
Vélez Rubio	1	0,06%
Vélez -Málaga	1	0,06%
Villafranca de Los Barros	2	0,12%
Villafranco del Guadiana	2	0,12%
Villalba del Alcor	1	0,06%
Villamanrique de la Condesa	1	0,06%
Villamartin	8	0,46%
Villanueva de Córdoba	1	0,06%
Villanueva de la Serena	6	0,35%
Villanueva de Los Castillejos	1	0,06%
Villanueva del Ariscal	3	0,17%

Villanueva del Rio y Minas	1	0,06%
Villanueva del Rosario	1	0,06%
Villarrasa	1	0,06%
Villarrobledo	1	0,06%
Villarrubia de Los Ojos	1	0,06%
Villarta de San Juan	1	0,06%
Villasbuenas de Gata	1	0,06%
Villaverde del Rio	3	0,17%
Viso del Alcor (El)	17	0,99%
Vitoria-Gasteiz	1	0,06%
Zafra	3	0,17%
Zahara	1	0,06%
Zainos	1	0,06%
Zamora	1	0,06%
Zaragoza	2	0,12%

Tabla 3.4

Municipio del domicilio familiar

Fuente: Universitas XXI y Fichero de preinscripción de la Junta de Andalucía curso 2018/19

### País del domicilio familiar de residencia habitual de los/as estudiantes encuestados

PAÍS	PORCENTAJE
CHIPRE	0,06%
ESPAÑA	99,77%
ITALIA	0,12%
MARRUECOS	0,06%

Tabla 3.5

País del domicilio familiar

Fuente: Universitas XXI y Fichero de preinscripción de la Junta de Andalucía curso 2018/19

### Modalidad reconocida de dedicación al estudio

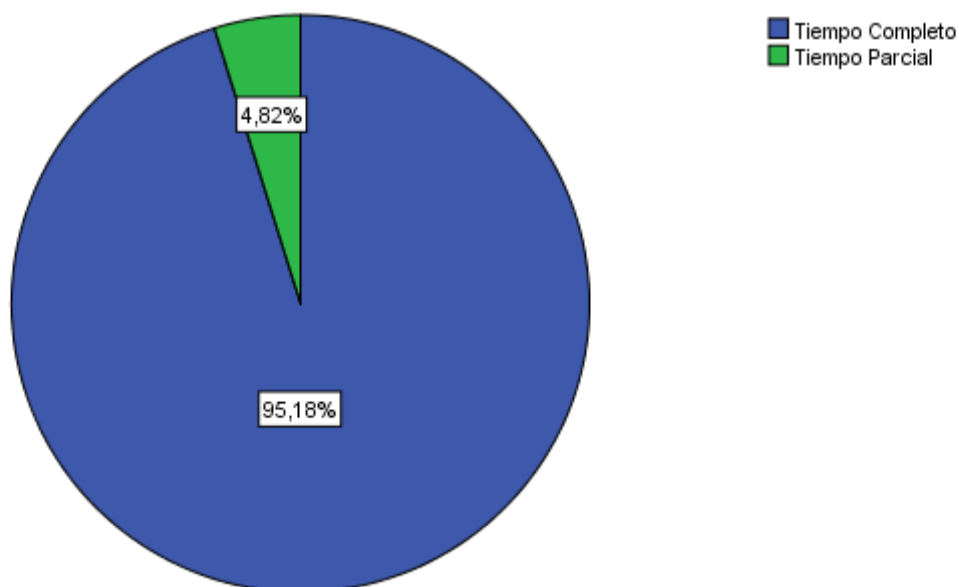


Gráfico 3.2

Modalidad de dedicación al estudio

Fuente: Universitas XXI y Fichero de preinscripción de la Junta de Andalucía 2018/19

## Forma de sufragar los estudios

FORMA DE SUFRAGAR LOS ESTUDIOS	PORCENTAJE
Ahorros	2,32%
Ayuda de padres o familiares	48,06%
Beca	43,99%
Ingresos propios	4,12%
Otros medios	1,51%

Tabla 3.6

### Forma de sufragar los estudios

Fuente: Universitas XXI y Encuesta perfil alumnado de nuevo ingreso curso 2018/19

## Estudiantes que trabajaron durante el curso anterior

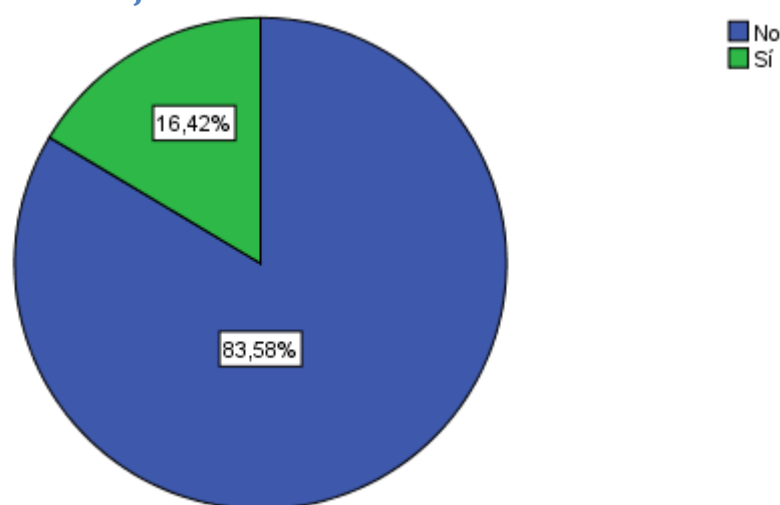


Gráfico 3.3

### Estudiantes que trabajaron durante el curso anterior

Fuente: Universitas XXI y Encuesta perfil alumnado de nuevo ingreso curso 2018/19

## Trabajo del/la estudiante durante el curso anterior

TRABAJO	PORCENTAJE
Trabajo esporádico (durante menos de tres meses)	44,44%
Trabajo a jornada parcial (durante más de tres meses)	19,44%
Trabajo a jornada completa (durante más de tres meses)	18,06%
No consta	18,06%

Tabla 3.7

### Trabajo del/la estudiante durante el curso anterior

Fuente: Universitas XXI y Encuesta perfil alumnado de nuevo ingreso curso 2018/19

## Trabajo actual del/la estudiante

TRABAJO	PORCENTAJE
Amas/os de casa	0,12%
Artesanos y Trabajadores Cualificados de las Industrias Manufactureras, a Construcción, y la Minería, Excepto los Operadores de Instalaciones y Maquinaria	0,23%
Directores y Gerentes	0,46%
Empleado de Tipo Contable y Administrativo	0,64%
Incapacitados para Trabajar	0,17%
Jubilados	0,12%
Ocupaciones Militares	0,52%
Operadores de Instalaciones y Maquinaria y Montadores	0,17%
Otras Situaciones (Rentistas, ...)	0,52%
Parados	4,06%
Técnicos y Profesionales Científicos e Intelectuales	0,70%
Técnicos y Profesionales de Apoyo	0,87%
Trabajadores Cualificados en la Agricultura y en la Pesca	0,06%
Trabajadores de los Servicios de Restauración, Personales, Protección y Vendedores de los Comercios	2,03%
Trabajadores no Cualificados	0,70%
No Aplica (el/la estudiante no trabaja)	79,74%
No Consta (el trabajo del/la estudiante no aparece en este listado)	8,88%

Tabla 3.8

### Trabajo actual del/la estudiante

Fuente: Universitatis XXI y Encuesta perfil alumnado de nuevo ingreso curso 2018/19

## Medio de transporte que utilizará el/la estudiante para desplazarse durante el curso a la Universidad

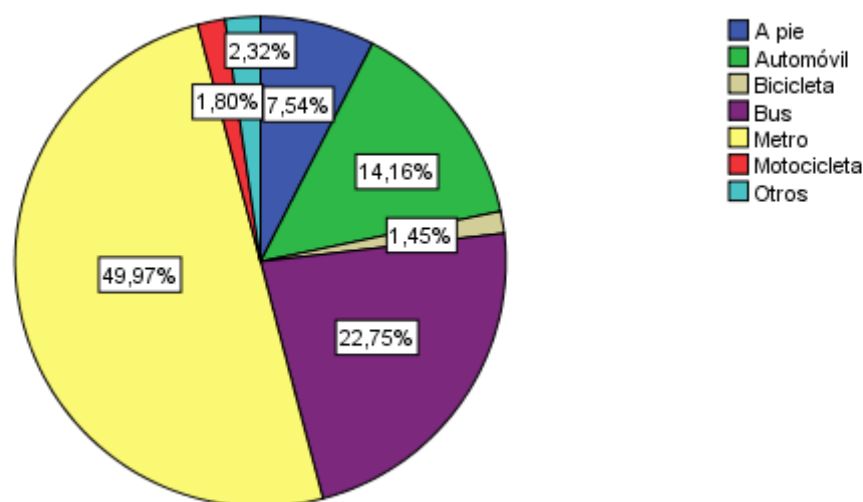


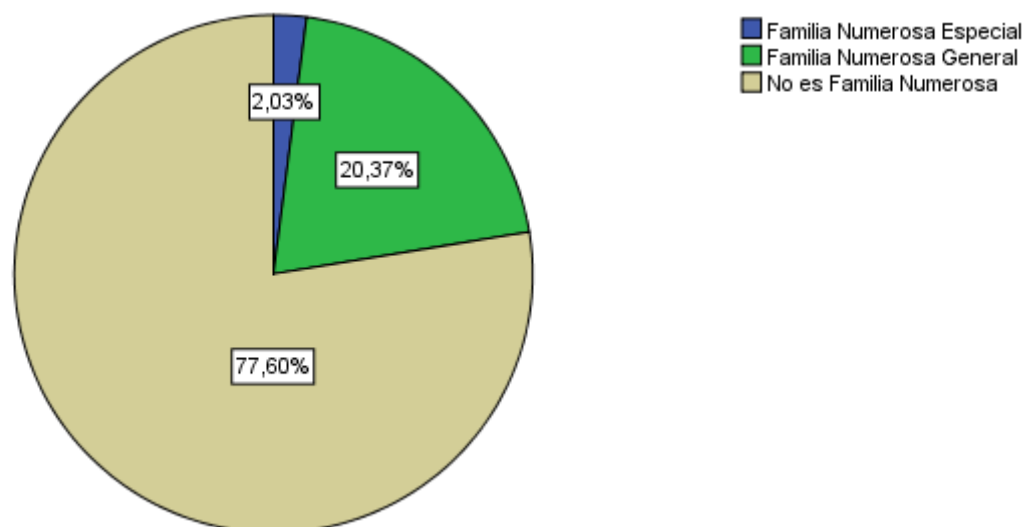
Gráfico 3.4

### Medio de Transporte

Fuente: Universitatis XXI y Encuesta perfil alumnado de nuevo ingreso curso 2018/19



## Familia numerosa



**Gráfico 3.5**  
**Familia numerosa**

Fuente: Universitas XXI y Encuesta perfil alumnado de nuevo ingreso curso 2018/19

## Nivel de estudios del padre y de la madre

NIVEL DE ESTUDIOS	PADRE	MADRE
Analfabeto	0,87%	0,93%
Sin estudios	3,83%	3,77%
Estudios Primarios	26,06%	22,34%
Estudios Secundarios	22,34%	23,91%
Estudios Superiores	40,28%	44,23%
No aplica <sup>6</sup>	2,96%	1,74%
No consta <sup>7</sup>	3,66%	3,08%

**Tabla 3.9**

**Nivel de estudios del padre y de la madre**

Fuente: Universitas XXI y Encuesta perfil alumnado de nuevo ingreso curso 2018/19

<sup>6</sup> En caso de que el/la estudiante forme una familia independiente económicamente del padre/madre o tutor/a.

<sup>7</sup> En este listado no aparece el nivel de estudios del padre/madre o tutor/a.

## Trabajo del padre y de la madre

TRABAJO	PADRE
Amas/os de casa	0,23%
Artisanos y Trabajadores Cualificados de las Industrias Manufactureras, a Construcción, y la Minería, Excepto los Operadores de Instalaciones y Maquinaria	4,70%
Directores y Gerentes	8,18%
Empleado de Tipo Contable y Administrativo	8,47%
Incapacitados para Trabajar	2,55%
Jubilados	4,06%
Ocupaciones Militares	2,38%
Operadores de Instalaciones y Maquinaria y Montadores	4,29%
Otras Situaciones (Rentistas, ...)	2,26%
Parados	7,43%
Técnicos y Profesionales Científicos e Intelectuales	8,59%
Técnicos y Profesionales de Apoyo	3,25%
Trabajadores Cualificados en la Agricultura y en la Pesca	2,21%
Trabajadores de los Servicios de Restauración, Personales, Protección y Vendedores de los Comercios	6,15%
Trabajadores no Cualificados	5,22%
No Aplica <sup>8</sup>	3,19%
No Consta <sup>9</sup>	26,81%

Tabla 3.10

### Trabajo del padre

Fuente: Universitat XXI y Encuesta perfil alumnado de nuevo ingreso curso 2018/19

TRABAJO	MADRE
Amas/os de casa	24,90%
Artisanos y Trabajadores Cualificados de las Industrias Manufactureras, la Construcción, y la Minería, Excepto los Operadores de Instalaciones y Maquinaria	0,52%
Directores y Gerentes	2,96%
Empleado de Tipo Contable y Administrativo	11,67%
Incapacitados para Trabajar	1,57%
Jubilados	1,45%
Ocupaciones Militares	0,46%
Operadores de Instalaciones y Maquinaria y Montadores	0,17%
Otras Situaciones (Rentistas, ...)	1,57%
Parados	8,13%
Técnicos y Profesionales Científicos e Intelectuales	7,02%
Técnicos y Profesionales de Apoyo	4,12%
Trabajadores Cualificados en la Agricultura y en la Pesca	0,70%
Trabajadores de los Servicios de Restauración, Personales, Protección y Vendedores de los Comercios	5,75%
Trabajadores no Cualificados	4,64%
No Aplica <sup>10</sup>	2,38%
No Consta <sup>11</sup>	22,00%

Tabla 3.11

### Trabajo de la madre

Fuente: Universitat XXI y Encuesta perfil alumnado de nuevo ingreso curso 2018/19

<sup>8</sup> En caso de que el/la estudiante forme una familia independiente económicamente del padre o tutor.

<sup>9</sup> En este listado no aparece el trabajo del padre o tutor.

<sup>10</sup> En caso de que el/la estudiante forme una familia independiente económicamente de la madre o tutora.

<sup>11</sup> En este listado no aparece el trabajo de la madre o tutora.

#### 4. Otros Aspectos

##### ¿Qué aspecto influyó más en la decisión de estudiar en la UPO?

ASPECTOS	PORCENTAJE
Aspectos económicos	0,58%
Ayuda financiera de la Universidad	1,16%
Centralización del Campus	1,16%
Escasa masificación y trato personalizado	3,71%
La vocación por la titulación	22,40%
Oferta de titulaciones	20,14%
Prestigio de la Universidad Pablo de Olavide	23,62%
Programación de actividades recreativas y culturales	1,51%
Salidas profesionales	10,56%
Ubicación geográfica	6,50%
Otros	8,65%

Tabla 4.1

Aspectos más influyentes en la decisión de estudiar en la UPO

Fuente: Universitas XXI y Encuesta perfil alumnado de nuevo ingreso curso 2018/19

##### ¿Qué motivo influyó más para elegir la titulación en la que se matricula?

MOTIVOS	PORCENTAJE
Adaptación a mis aptitudes	24,14%
Consejo de familiares, amigos...	5,40%
Desarrollar habilidades de liderazgo	1,39%
Falta de ayudas para cursar otros estudios	0,70%
Mejorar conocimientos y destrezas técnicas	16,60%
Mejorar oportunidades de ascenso en el empleo	2,67%
Perspectivas laborales	36,85%
Por exclusión de otros estudios	4,06%
Otros	8,18%

Tabla 4.2

Motivos para elegir la titulación en la que se matricula

Fuente: Universitas XXI y Encuesta perfil alumnado de nuevo ingreso curso 2018/19

##### ¿En qué campo necesita una mayor ayuda?

CAMPOS	PORCENTAJE
Capacidad de comprensión lectora	1,33%
Capacidad de redacción	2,96%
Crecimiento y desarrollo personal	3,83%
Destrezas informáticas	10,74%
Destrezas matemáticas	21,53%
Idiomas	32,68%
Orientación profesional	12,88%
Relaciones personales	2,26%
Técnicas de estudios	10,16%
Usos de la biblioteca	1,63%

Tabla 4.3

Campos en los que el/la estudiante necesita mayor ayuda

Fuente: Universitas XXI y Encuesta perfil alumnado de nuevo ingreso curso 2018/19

## ¿A través de qué medio ha recibido información de la Universidad Pablo de Olavide?

MEDIOS	PORCENTAJE
Carteles y folletos	1,92%
La página Web (www.upo.es)	46,08%
Los comentarios de personas del entorno	24,20%
Los medios de comunicación externos (prensa, radio y televisión)	0,70%
Redes sociales	4,88%
Visitas a Ferias de Estudiantes	9,23%
Visitas de responsables de la Universidad al centro educativo	5,63%
Otros	7,37%

Tabla 4.4

Medio a través del cual ha recibido información

Fuente: Universitas XXI y Encuesta perfil alumnado de nuevo ingreso curso 2018/19

## Valore la web del Centro al que pertenece la titulación en la que se ha matriculado

VALORACIÓN	PORCENTAJE
Excelente. Con toda la información necesaria y actualizada	48,17%
Mejorable. Sólo información parcial y parcialmente actualizada	36,56%
Deficiente. Con información poco útil y desactualizada	3,54%
No conozco la web del Centro	11,72%

Tabla 4.5

Valoración Web del Centro

Fuente: Universitas XXI y Encuesta perfil alumnado de nuevo ingreso curso 2018/19

## Valoración general de la Universidad Pablo de Olavide, de Sevilla

VALORACIÓN	PORCENTAJE
Mala	1,28%
Regular	2,90%
Buena	58,04%
Excelente	26,23%
NS/NC	11,55%

Tabla 4.6

Valoración general de la UPO

Fuente: Universitas XXI y Encuesta perfil alumnado de nuevo ingreso curso 2018/19

## 5. Anexo



Cuestionario Perfil de estudiantes de nuevo ingreso de Grado de la Universidad Pablo de Olavide, de Sevilla Curso 2018/19

1. Acceso a la Universidad:		Procedencia de los datos
Titulación en la que se matricula	Código:	Ficheros preinscripción Junta de Andalucía
Naturaleza del centro en el que cursó el estudio de acceso	<input type="checkbox"/> Centro Público <input type="checkbox"/> Centro Privado <input type="checkbox"/> Centro Privado Concertado	Encuestas perfil alumnado Nuevo Ingreso (UXX)
Especialidad del estudio de acceso al nivel universitario	Código:	Encuestas perfil alumnado Nuevo Ingreso (UXX)
Estudio de acceso	Código:	Encuestas perfil alumnado Nuevo Ingreso (UXX)
Municipio del centro en el que cursó el último año del estudio de acceso	Código:	Encuestas perfil alumnado Nuevo Ingreso (UXX)
País en que cursó el último año del estudio de acceso	Código:	Encuestas perfil alumnado Nuevo Ingreso (UXX)
Último año que cursó el título que le da acceso al nivel universitario	(desplegable) 4 dígitos	Encuestas perfil alumnado Nuevo Ingreso (UXX)
Forma de acceso al Sistema Universitario	Código:	Encuestas perfil alumnado Nuevo Ingreso (UXX)
Accede por primera vez al Sistema Universitario Español este curso	<input type="checkbox"/> Sí <input type="checkbox"/> No	Encuestas perfil alumnado Nuevo Ingreso (UXX)
Año de acceso al Sistema Universitario Español	(desplegable) 4 dígitos	Encuestas perfil alumnado Nuevo Ingreso (UXX)
Nota de acceso		Ficheros preinscripción Junta de Andalucía
Fase de Preinscripción	<input type="checkbox"/> Fase 1 <input type="checkbox"/> Fase 2	Ficheros preinscripción Junta de Andalucía
Orden de elección en la Titulación en la que se matricula	<input type="checkbox"/> 1ª <input type="checkbox"/> 2ª <input type="checkbox"/> 3ª <input type="checkbox"/> 4ª	Ficheros preinscripción Junta de Andalucía
Seleccione su primera opción de preinscripción si ésta fue una titulación de la UPO	Titulación: (desplegable)	Encuestas perfil alumnado Nuevo Ingreso (UXX)
¿Conoce los planes de estudio de la titulación en la que se matricula?	<input type="checkbox"/> Nada <input type="checkbox"/> Algo <input type="checkbox"/> Bastante <input type="checkbox"/> Mucho <input type="checkbox"/> NS/NC	Encuestas perfil alumnado Nuevo Ingreso (UXX)
Indique, si la tiene, qué otra titulación universitaria posee	(desplegable)	Encuestas perfil alumnado Nuevo Ingreso (UXX)
Indique, si lo tiene, su segundo idioma certificado y el nivel de dicha certificación	Código del Idioma y nivel certificado	Encuestas perfil alumnado Nuevo Ingreso (UXX)
2. Perfil sociodemográfico:		
Sexo	<input type="checkbox"/> Hombre <input type="checkbox"/> Mujer	Ficheros preinscripción Junta de Andalucía
Año de nacimiento		Ficheros preinscripción Junta de Andalucía
Tipo de domicilio que tendrá durante el curso	<input type="checkbox"/> Paterno <input type="checkbox"/> Propio <input type="checkbox"/> De otros familiares <input type="checkbox"/> Colegio Mayor o Residencia Universitaria <input type="checkbox"/> Hostal/Pensión/Casa particular <input type="checkbox"/> Piso compartido de estudiantes <input type="checkbox"/> Otros	Encuestas perfil alumnado Nuevo Ingreso (UXX)
Municipio de residencia durante el curso	Código:	Ficheros preinscripción Junta de Andalucía
Municipio del domicilio familiar	Código:	Ficheros preinscripción Junta de Andalucía
País del domicilio familiar de residencia habitual	Código:	Ficheros preinscripción Junta de Andalucía
Modalidad reconocida de dedicación al estudio	<input type="checkbox"/> Tiempo completo <input type="checkbox"/> Tiempo parcial	Ficheros preinscripción Junta de Andalucía
¿Cómo sufragará sus estudios?	<input type="checkbox"/> Beca <input type="checkbox"/> Ingresos propio <input type="checkbox"/> Ahorros <input type="checkbox"/> Ayuda de padres o familiares <input type="checkbox"/> Otros medios	Encuestas perfil alumnado Nuevo Ingreso (UXX)
¿Trabajó durante el curso anterior?	Código:	Encuestas perfil alumnado Nuevo Ingreso (UXX)
¿Tiene trabajo actualmente?	Código:	Encuestas perfil alumnado Nuevo Ingreso (UXX)
¿Qué medio de transporte utilizará para desplazarse durante el curso a la Universidad?	<input type="checkbox"/> A pie <input type="checkbox"/> Bus <input type="checkbox"/> Metro <input type="checkbox"/> Automóvil <input type="checkbox"/> Motocicleta <input type="checkbox"/> Bicicleta <input type="checkbox"/> Otros	Encuestas perfil alumnado Nuevo Ingreso (UXX)
Familia numerosa	Código:	Ficheros preinscripción Junta de Andalucía
Nivel de estudios del padre	Código:	Encuestas perfil alumnado Nuevo Ingreso (UXX)
Nivel de estudios de la madre	Código:	Encuestas perfil alumnado Nuevo Ingreso (UXX)
Trabajo del padre	Código:	Encuestas perfil alumnado Nuevo Ingreso (UXX)
Trabajo de la madre	Código:	Encuestas perfil alumnado Nuevo Ingreso (UXX)
3. Otros aspectos:		
¿Qué aspecto influyó más en la decisión de estudiar en la UPO?	Código:	Encuestas perfil alumnado Nuevo Ingreso (UXX)
¿Qué motivo influyó más para elegir la titulación en que se matricula?	Código:	Encuestas perfil alumnado Nuevo Ingreso (UXX)
¿En qué campo necesita una mayor ayuda?	Código:	Encuestas perfil alumnado Nuevo Ingreso (UXX)
¿A través de qué medio ha recibido información de la Universidad Pablo de Olavide?	Código:	Encuestas perfil alumnado Nuevo Ingreso (UXX)
Por favor, señale su valoración general con la Universidad Pablo de Olavide.	<input type="checkbox"/> Mala <input type="checkbox"/> Regular <input type="checkbox"/> Buena <input type="checkbox"/> Excelente <input type="checkbox"/> NS/NC	Encuestas perfil alumnado Nuevo Ingreso (UXX)
Valore la web del Centro al que pertenece la titulación en la que se ha matriculado.	<input type="checkbox"/> Excelente. Con toda la información necesaria y actualizada. <input type="checkbox"/> Mejorable. Sólo información parcial y parcialmente actualizada. <input type="checkbox"/> Deficiente. Con información poco útil y desactualizada. <input type="checkbox"/> No conozco la web del Centro.	Encuestas perfil alumnado Nuevo Ingreso (UXX)