



Informe sobre el Perfil del Alumnado de Nuevo Ingreso Doble Grado en Humanidades y Traducción e Interpretación

Curso académico 2018-19

Área de Calidad

Universidad Pablo de Olavide, de Sevilla

Sevilla ,enero de 2019

ÍNDICE

| | |
|--|----|
| 1. Muestra | 3 |
| Evolución de la muestra | 4 |
| 2. Acceso a la Universidad..... | 5 |
| Naturaleza del centro en que los/as estudiantes encuestados cursaron el estudio de acceso | 5 |
| Especialidad del estudio de acceso al nivel universitario | 5 |
| Municipio del Centro en el que cursó el último año del estudio de acceso | 6 |
| País en el que cursó el último año del estudio de acceso..... | 6 |
| Último año que cursó el título que le da acceso al nivel universitario | 6 |
| Año de acceso al Sistema Universitario Español..... | 7 |
| Forma de admisión del estudio a la universidad | 7 |
| Nota media con la que el/la estudiante accede a la Universidad desagregado por forma de admisión al estudio en la universidad..... | 8 |
| Porcentaje de estudiantes que acceden al Título con puntuación igual o superior al 60% de la puntuación máxima por forma de admisión..... | 9 |
| Fase de preinscripción..... | 9 |
| Distribución de la elección del Título De Doble Grado en Humanidades y Traducción e Interpretación de la Universidad Pablo de Olavide, de Sevilla, en los cursos académicos 2016/17, 2017/18 y 2018/19 | 10 |
| Estudiantes con conocimiento de los planes de estudio de la titulación en la que se matricula | 10 |
| Estudiantes que poseen alguna titulación universitaria | 11 |
| Titulación universitaria que el/la estudiantes posee | 11 |
| Estudiantes que poseen algún idioma certificado | 11 |
| Idioma certificado que el/la estudiante posee | 12 |
| Nivel de idioma certificado | 12 |
| 3. Perfil Sociodemográfico | 13 |
| Distribución por sexo de los/as estudiantes de nuevo ingreso..... | 13 |
| Edad media del alumnado de nuevo ingreso..... | 13 |
| Tipo de domicilio que tendrá durante el curso..... | 13 |
| Municipio de residencia del/la estudiante durante el curso | 14 |
| Municipio del domicilio familiar..... | 14 |
| País del domicilio familiar de residencia habitual de los/as estudiantes encuestados | 14 |
| Modalidad reconocida de dedicación al estudio | 15 |

| | |
|--|----|
| Forma de sufragar los estudios | 15 |
| Estudiantes que trabajaron durante el curso anterior | 15 |
| Trabajo del/la estudiante durante el curso anterior..... | 16 |
| Trabajo actual del/la estudiante | 16 |
| Medio de transporte que utilizará el/la estudiante para desplazarse durante el curso a la Universidad | 16 |
| Familia numerosa | 17 |
| Nivel de estudios del padre y de la madre | 17 |
| Trabajo del padre y de la madre | 18 |
| 4. Otros Aspectos | 19 |
| ¿Qué aspecto influyó más en la decisión de estudiar en la UPO? | 19 |
| ¿Qué motivo influyó más para elegir la titulación en la que se matricula? | 19 |
| ¿En qué campo necesita una mayor ayuda?..... | 19 |
| ¿A través de qué medio ha recibido información de la Universidad Pablo de Olavide? | 20 |
| Valore la web del Centro al que pertenece la titulación en la que se ha matriculado | 20 |
| Valoración general de la Universidad Pablo de Olavide, de Sevilla | 20 |
| 5. Anexo | 21 |

1. Muestra

El objetivo de este informe es el de conocer el perfil del/la estudiante de nuevo ingreso del Doble Grado en Humanidades y Traducción e Interpretación de la Universidad Pablo de Olavide, de Sevilla (UPO) en el curso académico 2018/19. El Área de Calidad ha diseñado un cuestionario para obtener los datos necesarios para la realización del presente estudio contemplando distintos aspectos relativos a las dimensiones, que se centran en la trayectoria académica, expectativas, motivaciones, intereses, etc.

El presente informe refleja los resultados derivados del análisis realizado a los datos obtenidos a través de dicho cuestionario (anexo).

| FICHA TÉCNICA DEL ESTUDIO: "PERFIL DEL ALUMNADO DE NUEVO INGRESO" | | | | |
|---|-----------|---|------------|-------------------|
| Estudio realizado por el <i>Área de Calidad</i> , en colaboración con el <i>Servicio de Tecnologías de la Información y las Comunicaciones</i> para la extracción de datos de los ficheros de preinscripción de la Junta de Andalucía y Universitat XXI, con el <i>Área de Gestión de Matrícula y Expediente Académico de Grado</i> para la recogida on-line de datos en el período de automatrícula (encuesta al alumnado) y con el <i>Área de Gestión Administrativa de Asistencia al Estudiante de Grado</i> para obtener información general sobre las formas de admisión a la universidad. | | | | |
| Período de evaluación: Curso académico 2018/19 | | | | |
| Objeto de estudio: Perfil del alumnado de nuevo ingreso | | | | |
| Período de realización del trabajo de campo: Julio- Octubre | | | | |
| Instrumento de evaluación: Cuestionario realizado al/a la estudiante de nuevo ingreso, con preguntas acerca de su perfil sociodemográfico, trayectoria académica, tipo de acceso, formación, expectativas, necesidades... y datos extraídos de la aplicación informática UXXI, Datawarehouse y de los ficheros de preinscripción de la Junta de Andalucía. | | | | |
| Análisis de datos: paquete de análisis estadístico IBM SPSS 22 para Windows y hoja de cálculo Microsoft Excel. | | | | |
| CONCEPTO | | DEFINICIÓN | RESULTADOS | TASA DE RESPUESTA |
| CUESTIONARIO | POBLACIÓN | Estudiantes de nuevo ingreso en el Doble Grado en Humanidades y Traducción e Interpretación | 30 | 53,33% |
| | MUESTRA | Cuestionarios cumplimentados por los/as estudiantes de nuevo ingreso en el Doble Grado en Humanidades y Traducción e Interpretación | 16 | |

Tabla 1.1

Ficha técnica del estudio sobre el perfil del alumnado de nuevo ingreso

Fuente: Área de Gestión de Matrícula y Expediente Académico de Grado, Universitat XXI, Fichero de preinscripción de la Junta de Andalucía y Encuesta perfil alumnado de nuevo ingreso curso 2018/19

Evolución de la muestra

| Curso Académico | Tasa de Participación |
|-----------------|-----------------------|
| 2016/17 | 100,00% |
| 2017/18 | 100,00% |
| 2018/19 | 53,33% |

Gráfico 1.1

Evolución de la muestra cursos académico , 2016/17, 2017/18 y 2018/19

Fuente: Área de Gestión de Matrícula y Expediente Académico de Grado, Universitat XXI, Fichero de preinscripción de la Junta de Andalucía y Encuesta perfil alumnado de nuevo ingreso curso 2016/17, 2017/18 y 2018/19

2. Acceso a la Universidad

Naturaleza del centro en que los/as estudiantes encuestados cursaron el estudio de acceso

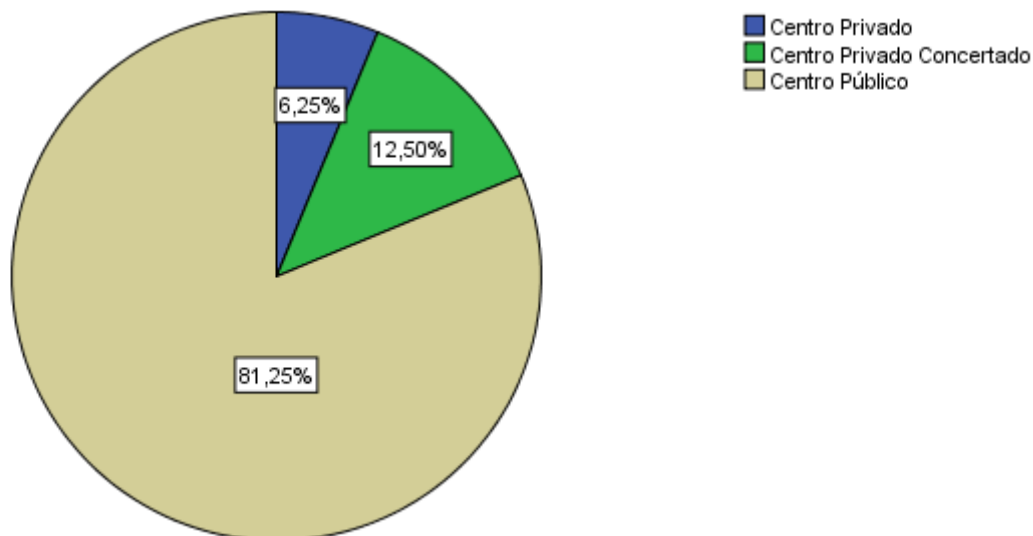


Gráfico 2.1

Naturaleza del centro en que los/as estudiantes encuestados cursaron el estudio de acceso

Fuente: Universitas XXI y Encuesta perfil alumnado de nuevo ingreso curso 2018/19

Especialidad del estudio de acceso al nivel universitario

| OPCIONES | Nº ESTUDIANTES ¹ | PORCENTAJE |
|---------------------------------|-----------------------------|---------------|
| Bachillerato LOE | 3 | 20,00% |
| Humanidades y Ciencias Sociales | 3 | 20,00% |
| Bachillerato LOMCE | 12 | 80,00% |
| Humanidades y Ciencias Sociales | 12 | 80,00% |

Tabla 2.1

Especialidad del estudio de acceso al nivel universitario

Fuente: Universitas XXI y Encuesta perfil alumnado de nuevo ingreso curso 2018/19

¹ Se ha eliminado 1 respuesta de la muestra por considerarse incongruente la respuesta dada a los ítems: Especialidad del estudio de acceso al nivel universitario y Estudio de acceso. Tasa de participación calculada sobre la muestra considerada 93,75%.

Municipio del Centro en el que cursó el último año del estudio de acceso

| MUNICIPIO | Nº ESTUDIANTES | PORCENTAJE |
|------------------------|----------------|------------|
| Brenes | 1 | 6,25% |
| Dos Hermanas | 1 | 6,25% |
| Huelva | 2 | 12,50% |
| Jerez de la Frontera | 1 | 6,25% |
| Lebrija | 1 | 6,25% |
| Palma del Condado (La) | 1 | 6,25% |
| Sanlúcar de Barrameda | 1 | 6,25% |
| Sevilla | 7 | 43,75% |
| Viso del Alcor (El) | 1 | 6,25% |

Tabla 2.2

Municipio del Centro en el que cursó el último año del estudio de acceso

Fuente: Universitas XXI y Encuesta perfil alumnado de nuevo ingreso curso 2018/19

País en el que cursó el último año del estudio de acceso

| PAÍS | PORCENTAJE |
|--------|------------|
| ESPAÑA | 100,00% |

Tabla 2.3

País en el que cursó el último año del estudio de acceso

Fuente: Universitas XXI y Encuesta perfil alumnado de nuevo ingreso curso 2018/19

Último año que cursó el título que le da acceso al nivel universitario

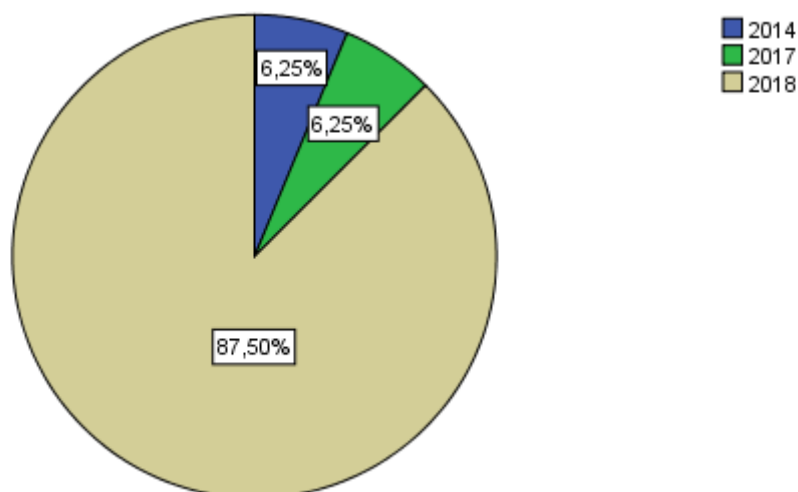


Gráfico 2.2

Último año que cursó el título que le da acceso al nivel universitario

Fuente: Universitas XXI y Encuesta perfil alumnado de nuevo ingreso curso 2018/19

Año de acceso al Sistema Universitario Español

| AÑO | Nº ESTUDIANTES | PORCENTAJE |
|------|----------------|------------|
| 2006 | 1 | 6,25% |
| 2017 | 1 | 6,25% |
| 2018 | 14 | 87,50% |

Tabla 2.4

Año de acceso al sistema Universitario Español

Fuente: Universitas XXI y Encuesta perfil alumnado de nuevo ingreso curso 2018/19

Forma de admisión del estudio a la universidad

| OPCIONES | PORCENTAJE |
|---|----------------|
| Pruebas de Acceso a la Universidad (EVAU,PAU y Pruebas de Acceso anteriores) | 100,00% |
| Mediante traslado de Expediente proveniente de otro estudio de grado (al menos 30 créditos reconocidos) | 0,00% |
| Incorporación desde enseñanzas anteriores a las establecidas por RD. 1393/2007 | 0,00% |
| Acceso sin prueba de acceso para estudiantes de Bachillerato anterior al Bachillerato LOMCE | 0,00% |
| Estudiantes procedentes de sistemas miembros de la Unión Europea o de otros estados con los que España haya suscrito Acuerdos Internacionales a este respecto que cumplan los requisitos exigidos | 0,00% |
| Mediante posesión de los títulos de Técnico Superior correspondientes a las enseñanzas de Formación Profesional y Enseñanzas Artísticas o de Técnico Deportivo Superior correspondientes a las enseñanzas | 0,00% |
| Mayores de 25 años | 0,00% |
| Mayores de 40 años con acreditación de experiencia laboral o profesional | 0,00% |
| Mayores de 45 años | 0,00% |
| Estudios procedentes de sistemas educativos extranjeros, previa solicitud de homologación, del título de origen al título español de bachiller | 0,00% |
| Por poseer otro título universitario de grado o título equivalente | 0,00% |
| Convalidación parcial de estudios extranjeros (al menos 30 créditos reconocidos) | 0,00% |

Tabla 2.5

Forma de admisión al estudio en la universidad

Fuente: Universitas XXI y Encuesta perfil alumnado de nuevo ingreso curso 2018/19

**Nota media con la que el/la estudiante accede a la Universidad
desagregado por forma de admisión al estudio en la universidad**

| OPCIONES | N. MÁXIMA ² | N.MEDIA | DESV. TIP ³ |
|---|------------------------|---------|------------------------|
| Pruebas de Acceso a la Universidad (EVAU,PAU y Pruebas de Acceso anteriores) | 14 | 11,92 | 1,55 |
| Incorporación desde enseñanzas anteriores a las establecidas por RD. 1393/2007 | 10 | ND | ND |
| Acceso sin prueba de acceso para estudiantes de Bachillerato anterior al Bachillerato LOMCE | 10 | ND | ND |
| Estudiantes procedentes de sistemas miembros de la Unión Europea o de otros estados con los que España haya suscrito Acuerdos Internacionales a este respecto que cumplan los requisitos exigidos | 14 | ND | ND |
| Mediante posesión de los títulos de Técnico Superior correspondientes a las enseñanzas de Formación Profesional y Enseñanzas Artísticas o de Técnico Deportivo Superior correspondientes a las enseñanzas | 14 | ND | ND |
| Mayores de 25 años | 10 | ND | ND |
| Mayores de 45 años | 10 | ND | ND |
| Estudios procedentes de sistemas educativos extranjeros, previa solicitud de homologación, del título de origen al título español de bachiller | 14 | ND | ND |
| Por poseer otro título universitario de grado o título equivalente | 10 | ND | ND |

Tabla 2.6

Nota media acceso a la universidad desagregada por forma de admisión

Fuente: Área de Gestión de Matrícula y Expediente Académico de Grado, Universitat XXI, Fichero de preinscripción de la Junta de Andalucía y Encuesta perfil alumnado de nuevo ingreso curso 2018/19

² Nota máxima de acceso para cada una de las formas de admisión al estudio en la universidad.

³ ND: No definida (debido a que sólo se dispone de un valor para la media o no ha accedido ningún estudiante bajo esta forma de admisión).

Porcentaje de estudiantes que acceden al Título con puntuación igual o superior al 60% de la puntuación máxima por forma de admisión

| OPCIONES ⁴ | PORCENTAJE ⁵ |
|---|-------------------------|
| Pruebas de Acceso a la Universidad (EVAU,PAU y Pruebas de Acceso anteriores) | 93,75% |
| Incorporación desde enseñanzas anteriores a las establecidas por RD. 1393/2007 | ND |
| Acceso sin prueba de acceso para estudiantes de Bachillerato anterior al Bachillerato LOMCE | ND |
| Estudiantes procedentes de sistemas miembros de la Unión Europea o de otros estados con los que España haya suscrito Acuerdos Internacionales a este respecto que cumplan los requisitos exigidos | ND |
| Mediante posesión de los títulos de Técnico Superior correspondientes a las enseñanzas de Formación Profesional y Enseñanzas Artísticas o de Técnico Deportivo Superior correspondientes a las enseñanzas | ND |
| Mayores de 25 años | ND |
| Mayores de 45 años | ND |
| Estudios procedentes de sistemas educativos extranjeros, previa solicitud de homologación, del título de origen al título español de bachiller | ND |
| Por poseer otro título universitario de grado o título equivalente | ND |
| Total | 93,75% |

Tabla 2.7

Porcentaje de estudiantes que acceden al Título con una puntuación igual o superior al 60% de la puntuación máxima por forma de admisión

Fuente: Área de Gestión de Matrícula y Expediente Académico de Grado, Universitat XXI, Fichero de preinscripción de la Junta de Andalucía y Encuesta perfil alumnado de nuevo ingreso curso 2018/19

Fase de preinscripción

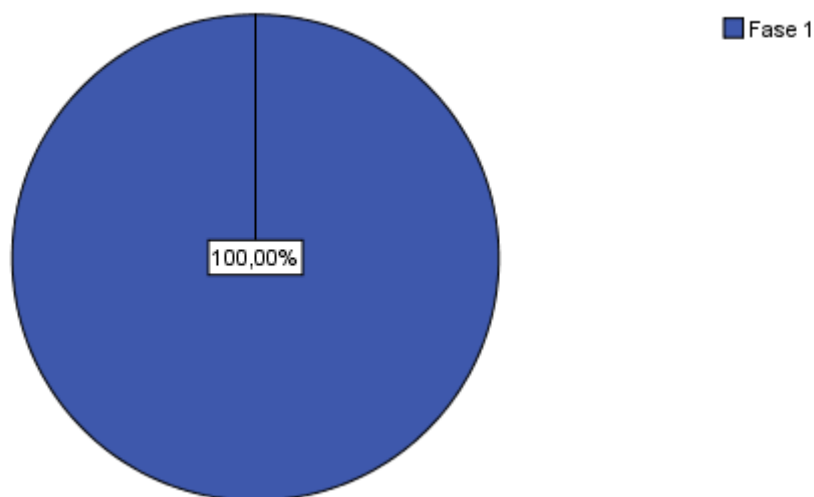


Gráfico 2.3

Fase de preinscripción

Fuente: Universitat XXI y Fichero de preinscripción de la Junta de Andalucía curso 2018/19

⁴ Se excluye del cálculo a los mayores de 40 años con acreditación de experiencia laboral o profesional, convalidación parcial de estudios extranjeros (al menos 30 créditos reconocidos) y mediante traslado de Expediente proveniente de otro estudio de grado (al menos 30 créditos reconocidos).

⁵ ND- No definida (debido a que no ha accedido ningún estudiante bajo esta forma de admisión).

Distribución de la elección del Título De Doble Grado en Humanidades y Traducción e Interpretación de la Universidad Pablo de Olavide, de Sevilla, en los cursos académicos 2016/17, 2017/18 y 2018/19

| | 1ª OPCIÓN | 2ª OPCIÓN | 3ª OPCIÓN | 4ª OPCIÓN |
|---------------|-----------|-----------|-----------|-----------|
| Curso 2016/17 | 100,00% | 0,00% | 0,00% | 0,00% |
| Curso 2017/18 | 87,50% | 9,38% | 0,00% | 3,13% |
| Curso 2018/19 | 100,00% | 0,00% | 0,00% | 0,00% |

Tabla 2.8

Evolución de la distribución de la elección del Título

Fuente: Universitas XXI y Fichero de preinscripción de la Junta de Andalucía cursos: 2016/17, 2017/18 y 2018/19

Estudiantes con conocimiento de los planes de estudio de la titulación en la que se matricula

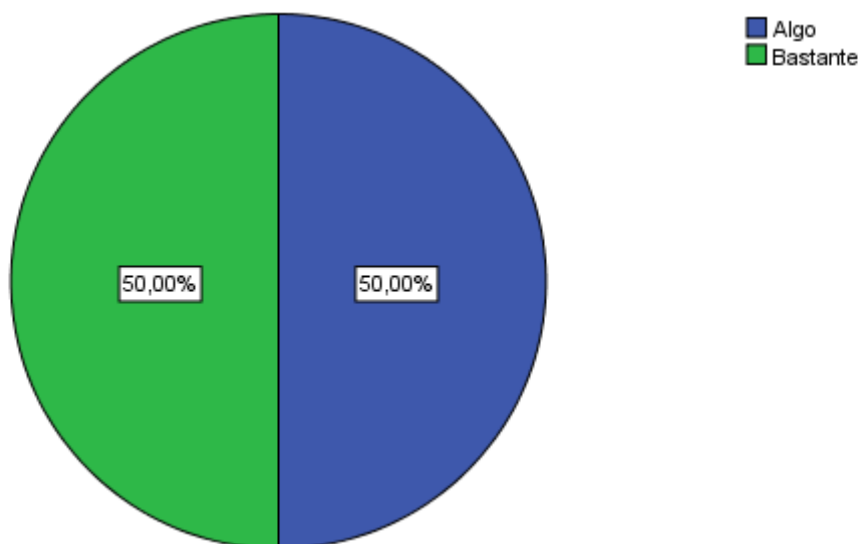


Gráfico 2.4

Conocimiento de los/as estudiantes de los planes de estudio

Fuente: Universitas XXI y Encuesta perfil alumnado de nuevo ingreso curso 2018/19

Estudiantes que poseen alguna titulación universitaria

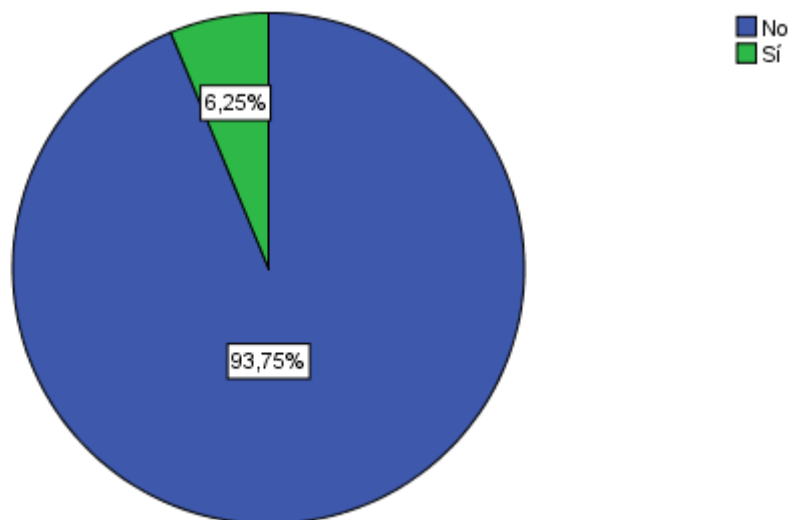


Gráfico 2.5

Estudiantes que poseen alguna titulación universitaria

Fuente: Universitas XXI y Encuesta perfil alumnado de nuevo ingreso curso 2018/19

Titulación universitaria que el/la estudiantes posee

| TITULACIÓN | PORCENTAJE |
|----------------------------|------------|
| Licenciado en Bellas Artes | 100,00% |

Tabla 2.9

Titulación universitaria que el/la estudiante posee

Fuente: Universitas XXI y Encuesta perfil alumnado de nuevo ingreso curso 2018/19

Estudiantes que poseen algún idioma certificado

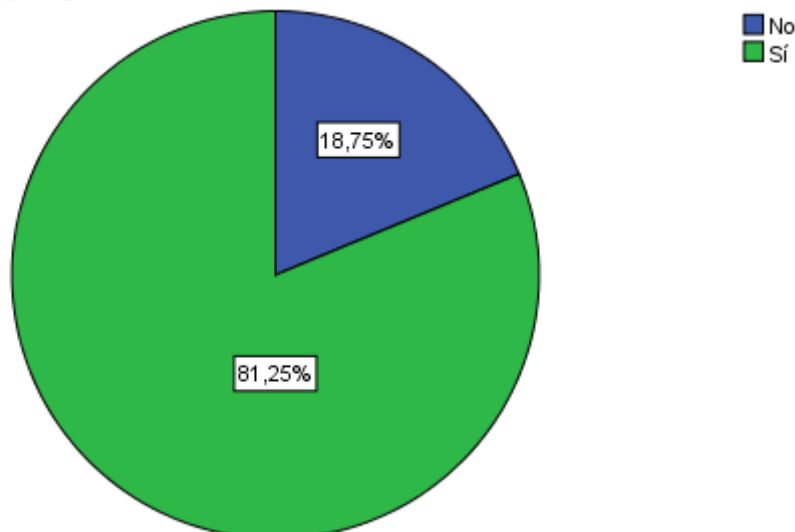


Gráfico 2.6

Estudiantes que poseen algún idioma certificado

Fuente: Universitas XXI y Encuesta perfil alumnado de nuevo ingreso curso 2018/19

Idioma certificado que el/la estudiante posee

| IDIOMA | PORCENTAJE |
|----------|------------|
| Inglés | 100,00% |
| Francés | 0,00% |
| Alemán | 0,00% |
| Italiano | 0,00% |
| Otros | 0,00% |

Tabla 2.10

Idioma certificado que el/la estudiante posee

Fuente: Universitat XXI y Encuesta perfil alumnado de nuevo ingreso curso 2018/19

Nivel de idioma certificado

| | Inglés | Francés | Alemán | Italiano | Otros |
|----|--------|---------|--------|----------|-------|
| A1 | 0,00% | 0,00% | 0,00% | 0,00% | 0,00% |
| A2 | 0,00% | 0,00% | 0,00% | 0,00% | 0,00% |
| B1 | 23,08% | 0,00% | 0,00% | 0,00% | 0,00% |
| B2 | 53,85% | 0,00% | 0,00% | 0,00% | 0,00% |
| C1 | 15,38% | 0,00% | 0,00% | 0,00% | 0,00% |
| C2 | 7,69% | 0,00% | 0,00% | 0,00% | 0,00% |

Tabla 2.11

Nivel del idioma certificado

Fuente: Universitat XXI y Encuesta perfil alumnado de nuevo ingreso curso 2018/19

3. Perfil Sociodemográfico

Distribución por sexo de los/as estudiantes de nuevo ingreso

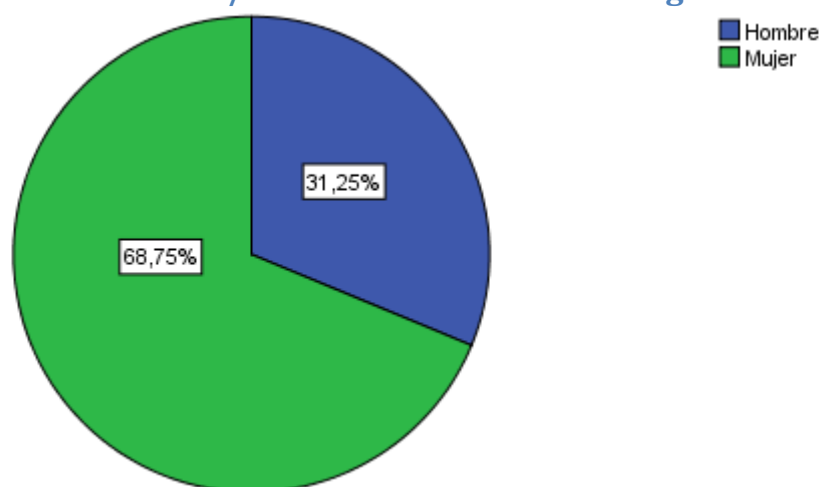


Gráfico 3.1
Sexo estudiantes

Fuente: Universitas XXI y Fichero de preinscripción de la Junta de Andalucía 2018/19

Edad media del alumnado de nuevo ingreso

| EDAD MEDIA | DESVIACIÓN TÍPICA |
|------------|-------------------|
| 18,81 | 2,99 |

Tabla 3.1

Edad media alumnado de nuevo ingreso

Fuente: Universitas XXI y Fichero de preinscripción de la Junta de Andalucía curso 2018/19

Tipo de domicilio que tendrá durante el curso

| TIPO DE RESIDENCIA | PORCENTAJE |
|--|------------|
| Colegio Mayor o Residencia Universitaria | 0,00% |
| De otros familiares | 6,25% |
| Hostal/Pensión/Casa particular | 0,00% |
| Paterno | 62,50% |
| Piso compartido de estudiantes | 31,25% |
| Propio | 0,00% |
| Otros | 0,00% |

Tabla 3.2

Tipo de domicilio que tendrá durante el curso

Fuente: Universitas XXI y Encuesta perfil alumnado de nuevo ingreso curso 2018/19

Municipio de residencia del/la estudiante durante el curso

| MUNICIPIO | Nº ESTUDIANTES | PORCENTAJE |
|-----------------------|----------------|------------|
| Brenes | 1 | 6,25% |
| Dos Hermanas | 1 | 6,25% |
| Huelva | 1 | 6,25% |
| Lebrija | 1 | 6,25% |
| Montequinto | 1 | 6,25% |
| Sanlúcar de Barrameda | 1 | 6,25% |
| Sevilla | 9 | 56,25% |
| Viso del Alcor (El) | 1 | 6,25% |

Tabla 3.3

Municipio de residencia del/la estudiante durante el curso

Fuente: Universitas XXI y Fichero de preinscripción de la Junta de Andalucía 2018/19

Municipio del domicilio familiar

| MUNICIPIO | Nº ESTUDIANTES | PORCENTAJE |
|-----------------------|----------------|------------|
| Brenes | 1 | 6,25% |
| Dos Hermanas | 1 | 6,25% |
| Huelva | 2 | 12,50% |
| Jerez de la Frontera | 1 | 6,25% |
| Lebrija | 1 | 6,25% |
| Sanlúcar de Barrameda | 1 | 6,25% |
| Sevilla | 7 | 43,75% |
| Villarrasa | 1 | 6,25% |
| Viso del Alcor (El) | 1 | 6,25% |

Tabla 3.4

Municipio del domicilio familiar

Fuente: Universitas XXI y Fichero de preinscripción de la Junta de Andalucía curso 2018/19

País del domicilio familiar de residencia habitual de los/as estudiantes encuestados

| PAÍS | PORCENTAJE |
|--------|------------|
| España | 100,00% |

Tabla 3.5

País del domicilio familiar

Fuente: Universitas XXI y Fichero de preinscripción de la Junta de Andalucía curso 2018/19

Modalidad reconocida de dedicación al estudio

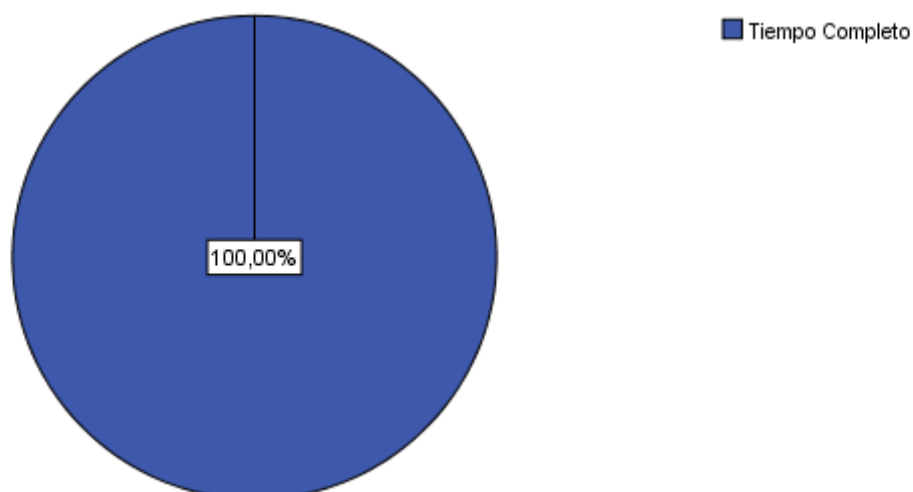


Gráfico 3.2
Modalidad de dedicación al estudio

Fuente: Universitas XXI y Fichero de preinscripción de la Junta de Andalucía 2018/19

Forma de sufragar los estudios

| FORMA DE SUFRAGAR LOS ESTUDIOS | PORCENTAJE |
|--------------------------------|------------|
| Ahorros | 0,00% |
| Ayuda de padres o familiares | 62,50% |
| Beca | 31,25% |
| Ingresos propios | 6,25% |
| Otros medios | 0,00% |

Tabla 3.6

Forma de sufragar los estudios

Fuente: Universitas XXI y Encuesta perfil alumnado de nuevo ingreso curso 2018/19

Estudiantes que trabajaron durante el curso anterior

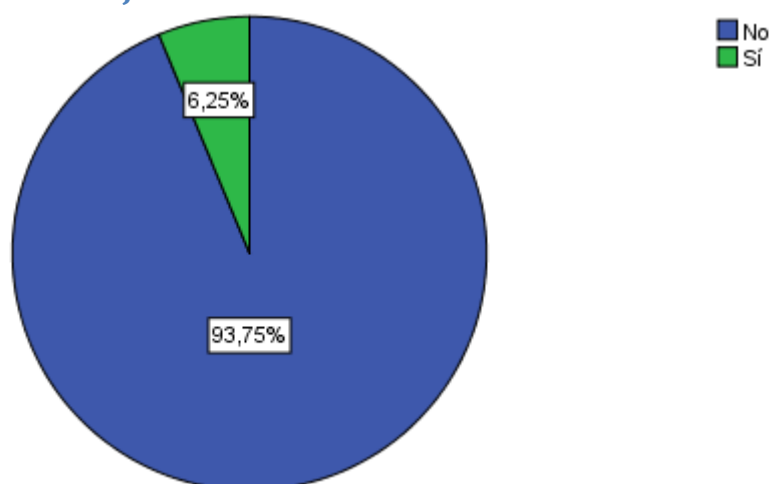


Gráfico 3.3

Estudiantes que trabajaron durante el curso anterior

Fuente: Universitas XXI y Encuesta perfil alumnado de nuevo ingreso curso 2018/19

Trabajo del/la estudiante durante el curso anterior

| TRABAJO | PORCENTAJE |
|--|------------|
| Trabajo esporádico (durante menos de tres meses) | 0,00% |
| Trabajo a jornada parcial (durante más de tres meses) | 100,00% |
| Trabajo a jornada completa (durante más de tres meses) | 0,00% |
| No consta | 0,00% |

Tabla 3.7

Trabajo del/la estudiante durante el curso anterior

Fuente: Universitas XXI y Encuesta perfil alumnado de nuevo ingreso curso 2018/19

Trabajo actual del/la estudiante

| TRABAJO | PORCENTAJE |
|---|------------|
| Otras Situaciones (Rentistas, ...) | 6,25% |
| Trabajadores no Cualificados | 6,25% |
| No Aplica (el/la estudiante no trabaja) | 87,50% |

Tabla 3.8

Trabajo actual del/la estudiante

Fuente: Universitas XXI y Encuesta perfil alumnado de nuevo ingreso curso 2018/19

Medio de transporte que utilizará el/la estudiante para desplazarse durante el curso a la Universidad

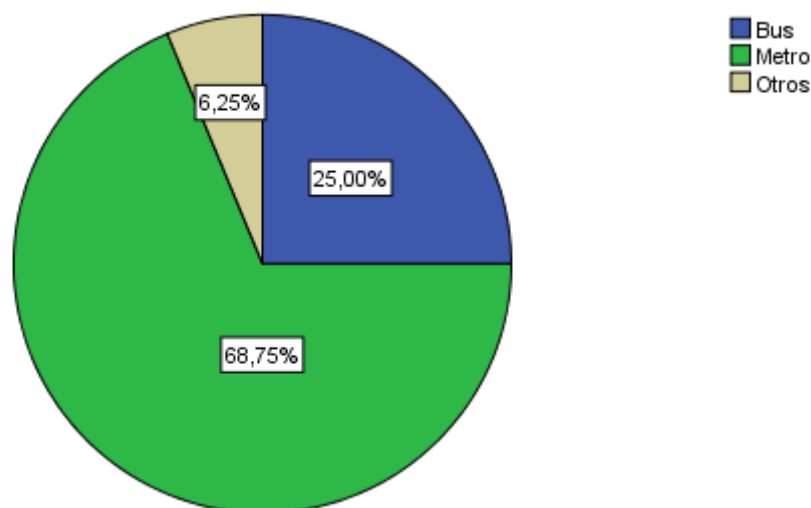


Gráfico 3.4

Medio de Transporte

Fuente: Universitas XXI y Encuesta perfil alumnado de nuevo ingreso curso 2018/19

Familia numerosa

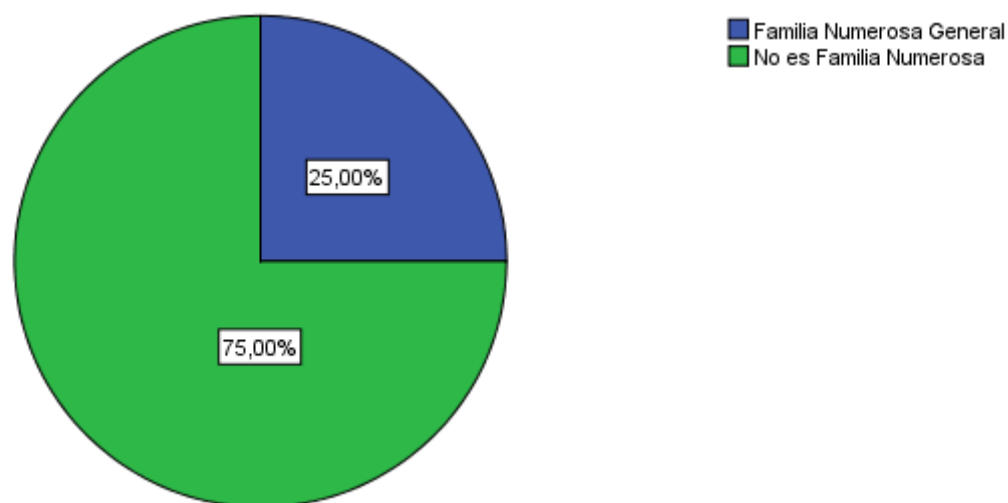


Gráfico 3.5
Familia numerosa

Fuente: Universitas XXI y Encuesta perfil alumnado de nuevo ingreso curso 2018/19

Nivel de estudios del padre y de la madre

| NIVEL DE ESTUDIOS | PADRE | MADRE |
|------------------------|--------|--------|
| Analfabeto | 0,00% | 0,00% |
| Sin estudios | 0,00% | 6,25% |
| Estudios Primarios | 6,25% | 12,50% |
| Estudios Secundarios | 31,25% | 6,25% |
| Estudios Superiores | 50,00% | 75,00% |
| No aplica ⁶ | 6,25% | 0,00% |
| No consta ⁷ | 6,25% | 0,00% |

Tabla 3.9

Nivel de estudios del padre y de la madre

Fuente: Universitas XXI y Encuesta perfil alumnado de nuevo ingreso curso 2018/19

⁶ En caso de que el/la estudiante forme una familia independiente económicamente del padre/madre o tutor/a.

⁷ En este listado no aparece el nivel de estudios del padre/madre o tutor/a.

Trabajo del padre y de la madre

| TRABAJO | PADRE |
|--|--------|
| Artisanos y Trabajadores Cualificados de las Industrias Manufactureras, a Construcción, y la Minería, Excepto los Operadores de Instalaciones y Maquinaria | 6,25% |
| Directores y Gerentes | 12,50% |
| Empleado de Tipo Contable y Administrativo | 12,50% |
| Jubilados | 6,25% |
| Operadores de Instalaciones y Maquinaria y Montadores | 12,50% |
| Técnicos y Profesionales Científicos e Intelectuales | 18,75% |
| Trabajadores de los Servicios de Restauración, Personales, Protección y Vendedores de los Comercios | 6,25% |
| No Aplica ⁸ | 6,25% |
| No Consta ⁹ | 18,75% |

Tabla 3.10

Trabajo del padre

Fuente: Universitas XXI y Encuesta perfil alumnado de nuevo ingreso curso 2018/19

| TRABAJO | MADRE |
|---|--------|
| Amas/os de casa | 31,25% |
| Empleado de Tipo Contable y Administrativo | 12,50% |
| Jubilados | 12,50% |
| No Aplica (en caso de que el/la estudiante forme una familia independiente económicamente de la madre o tutora) | 6,25% |
| No Consta (en este listado no aparece el trabajo de la madre o tutora) | 12,50% |
| Técnicos y Profesionales Científicos e Intelectuales | 12,50% |
| Técnicos y Profesionales de Apoyo | 6,25% |
| Trabajadores de los Servicios de Restauración, Personales, Protección y Vendedores de los Comercios | 6,25% |
| Amas/os de casa | 31,25% |
| Empleado de Tipo Contable y Administrativo | 12,50% |
| Jubilados | 12,50% |
| Técnicos y Profesionales Científicos e Intelectuales | 12,50% |
| No Aplica ¹⁰ | 6,25% |
| No Consta ¹¹ | 12,50% |

Tabla 3.11

Trabajo de la madre

Fuente: Universitas XXI y Encuesta perfil alumnado de nuevo ingreso curso 2018/19

⁸ En caso de que el/la estudiante forme una familia independiente económicamente del padre o tutor.

⁹ En este listado no aparece el trabajo del padre o tutor.

¹⁰ En caso de que el/la estudiante forme una familia independiente económicamente de la madre o tutora.

¹¹ En este listado no aparece el trabajo de la madre o tutora.

4. Otros Aspectos

¿Qué aspecto influyó más en la decisión de estudiar en la UPO?

| ASPECTOS | PORCENTAJE |
|--|------------|
| Aspectos económicos | 0,00% |
| Ayuda financiera de la Universidad | 0,00% |
| Centralización del Campus | 0,00% |
| Escasa masificación y trato personalizado | 0,00% |
| La vocación por la titulación | 31,25% |
| Oferta de titulaciones | 50,00% |
| Prestigio de la Universidad Pablo de Olavide | 0,00% |
| Programación de actividades recreativas y culturales | 0,00% |
| Salidas profesionales | 12,50% |
| Ubicación geográfica | 6,25% |
| Otros | 0,00% |

Tabla 4.1

Aspectos más influyentes en la decisión de estudiar en la UPO

Fuente: Universitas XXI y Encuesta perfil alumnado de nuevo ingreso curso 2018/19

¿Qué motivo influyó más para elegir la titulación en la que se matricula?

| MOTIVOS | PORCENTAJE |
|---|------------|
| Adaptación a mis aptitudes | 37,50% |
| Consejo de familiares, amigos... | 6,25% |
| Desarrollar habilidades de liderazgo | 0,00% |
| Falta de ayudas para cursar otros estudios | 0,00% |
| Mejorar conocimientos y destrezas técnicas | 12,50% |
| Mejorar oportunidades de ascenso en el empleo | 0,00% |
| Perspectivas laborales | 43,75% |
| Por exclusión de otros estudios | 0,00% |
| Otros | 0,00% |

Tabla 4.2

Motivos para elegir la titulación en la que se matricula

Fuente: Universitas XXI y Encuesta perfil alumnado de nuevo ingreso curso 2018/19

¿En qué campo necesita una mayor ayuda?

| CAMPOS | PORCENTAJE |
|-----------------------------------|------------|
| Capacidad de comprensión lectora | 6,25% |
| Capacidad de redacción | 0,00% |
| Crecimiento y desarrollo personal | 6,25% |
| Destrezas informáticas | 6,25% |
| Destrezas matemáticas | 12,50% |
| Idiomas | 6,25% |
| Orientación profesional | 43,75% |
| Relaciones personales | 6,25% |
| Técnicas de estudios | 6,25% |
| Usos de la biblioteca | 6,25% |

Tabla 4.3

Campos en los que el/la estudiante necesita mayor ayuda

Fuente: Universitas XXI y Encuesta perfil alumnado de nuevo ingreso curso 2018/19

¿A través de qué medio ha recibido información de la Universidad Pablo de Olavide?

| MEDIOS | PORCENTAJE |
|--|------------|
| Carteles y folletos | 0,00% |
| La página Web (www.upo.es) | 50,00% |
| Los comentarios de personas del entorno | 6,25% |
| Los medios de comunicación externos (prensa, radio y televisión) | 12,50% |
| Redes sociales | 6,25% |
| Visitas a Ferias de Estudiantes | 6,25% |
| Visitas de responsables de la Universidad al centro educativo | 0,00% |
| Otros | 18,75% |

Tabla 4.4

Medio a través del cual ha recibido información

Fuente: Universitas XXI y Encuesta perfil alumnado de nuevo ingreso curso 2018/19

Valore la web del Centro al que pertenece la titulación en la que se ha matriculado

| VALORACIÓN | PORCENTAJE |
|--|------------|
| Excelente. Con toda la información necesaria y actualizada | 50,00% |
| Mejorable. Sólo información parcial y parcialmente actualizada | 31,25% |
| Deficiente. Con información poco útil y desactualizada | 0,00% |
| No conozco la web del Centro | 18,75% |

Tabla 4.5

Valoración Web del Centro

Fuente: Universitas XXI y Encuesta perfil alumnado de nuevo ingreso curso 2018/19

Valoración general de la Universidad Pablo de Olavide, de Sevilla

| VALORACIÓN | PORCENTAJE |
|------------|------------|
| Mala | 0,00% |
| Regular | 0,00% |
| Buena | 62,50% |
| Excelente | 31,25% |
| NS/NC | 6,25% |

Tabla 4.6

Valoración general de la UPO

Fuente: Universitas XXI y Encuesta perfil alumnado de nuevo ingreso curso 2018/19

5. Anexo



Cuestionario Perfil de estudiantes de nuevo ingreso de Grado de la Universidad Pablo de Olavide, de Sevilla Curso 2018/19

| 1. Acceso a la Universidad: | | Procedencia de los datos |
|--|--|---|
| Titulación en la que se matricula | Código: | Ficheros preinscripción Junta de Andalucía |
| Naturaleza del centro en el que cursó el estudio de acceso | <input type="checkbox"/> Centro Público <input type="checkbox"/> Centro Privado <input type="checkbox"/> Centro Privado Concertado | Encuestas perfil alumnado Nuevo Ingreso (UOX) |
| Especialidad del estudio de acceso al nivel universitario | Código: | Encuestas perfil alumnado Nuevo Ingreso (UOX) |
| Estudio de acceso | Código: | Encuestas perfil alumnado Nuevo Ingreso (UOX) |
| Municipio del centro en el que cursó el último año del estudio de acceso | Código: | Encuestas perfil alumnado Nuevo Ingreso (UOX) |
| País en que cursó el último año del estudio de acceso | Código: | Encuestas perfil alumnado Nuevo Ingreso (UOX) |
| Último año que cursó el título que le da acceso al nivel universitario | (desplegable) 4 dígitos | Encuestas perfil alumnado Nuevo Ingreso (UOX) |
| Forma de acceso al Sistema Universitario | Código: | Encuestas perfil alumnado Nuevo Ingreso (UOX) |
| Accede por primera vez al Sistema Universitario Español este curso | <input type="checkbox"/> Sí <input type="checkbox"/> No | Encuestas perfil alumnado Nuevo Ingreso (UOX) |
| Año de acceso al Sistema Universitario Español | (desplegable) 4 dígitos | Encuestas perfil alumnado Nuevo Ingreso (UOX) |
| Nota de acceso | | Ficheros preinscripción Junta de Andalucía |
| Fase de Preinscripción | <input type="checkbox"/> Fase 1 <input type="checkbox"/> Fase 2 | Ficheros preinscripción Junta de Andalucía |
| Orden de elección en la Titulación en la que se matricula | <input type="checkbox"/> 1ª <input type="checkbox"/> 2ª <input type="checkbox"/> 3ª <input type="checkbox"/> 4ª | Ficheros preinscripción Junta de Andalucía |
| Seleccione su primera opción de preinscripción si ésta fue una titulación de la UPO | Titulación: (desplegable) | Encuestas perfil alumnado Nuevo Ingreso (UOX) |
| ¿Conoce los planes de estudio de la titulación en la que se matricula? | <input type="checkbox"/> Nada <input type="checkbox"/> Algo <input type="checkbox"/> Bastante <input type="checkbox"/> Mucho <input type="checkbox"/> NS/NC | Encuestas perfil alumnado Nuevo Ingreso (UOX) |
| Indique, si la tiene, qué otra titulación universitaria posee | (desplegable) | Encuestas perfil alumnado Nuevo Ingreso (UOX) |
| Indique, si lo tiene, su segundo idioma certificado y el nivel de dicha certificación | Código del Idioma y nivel certificado | Encuestas perfil alumnado Nuevo Ingreso (UOX) |
| 2. Perfil sociodemográfico: | | |
| Sexo | <input type="checkbox"/> Hombre <input type="checkbox"/> Mujer | Ficheros preinscripción Junta de Andalucía |
| Año de nacimiento | | Ficheros preinscripción Junta de Andalucía |
| Tipo de domicilio que tendrá durante el curso | <input type="checkbox"/> Paterno <input type="checkbox"/> Propio <input type="checkbox"/> De otros familiares <input type="checkbox"/> Colegio Mayor o Residencia Universitaria <input type="checkbox"/> Hostal/Pensión/Casa particular <input type="checkbox"/> Piso compartido de estudiantes <input type="checkbox"/> Otros | Encuestas perfil alumnado Nuevo Ingreso (UOX) |
| Municipio de residencia durante el curso | Código: | Ficheros preinscripción Junta de Andalucía |
| Municipio del domicilio familiar | Código: | Ficheros preinscripción Junta de Andalucía |
| País del domicilio familiar de residencia habitual | Código: | Ficheros preinscripción Junta de Andalucía |
| Modalidad reconocida de dedicación al estudio | <input type="checkbox"/> Tiempo completo <input type="checkbox"/> Tiempo parcial | Ficheros preinscripción Junta de Andalucía |
| ¿Cómo sufragará sus estudios? | <input type="checkbox"/> Beca <input type="checkbox"/> Ingresos propio <input type="checkbox"/> Ahorros <input type="checkbox"/> Ayuda de padres o familiares <input type="checkbox"/> Otros medios | Encuestas perfil alumnado Nuevo Ingreso (UOX) |
| ¿Trabajó durante el curso anterior? | Código: | Encuestas perfil alumnado Nuevo Ingreso (UOX) |
| ¿Tiene trabajo actualmente? | Código: | Encuestas perfil alumnado Nuevo Ingreso (UOX) |
| ¿Qué medio de transporte utilizará para desplazarse durante el curso a la Universidad? | <input type="checkbox"/> A pie <input type="checkbox"/> Bus <input type="checkbox"/> Metro <input type="checkbox"/> Automóvil <input type="checkbox"/> Motocicleta <input type="checkbox"/> Bicicleta <input type="checkbox"/> Otros | Encuestas perfil alumnado Nuevo Ingreso (UOX) |
| Familia numerosa | Código: | Ficheros preinscripción Junta de Andalucía |
| Nivel de estudios del padre | Código: | Encuestas perfil alumnado Nuevo Ingreso (UOX) |
| Nivel de estudios de la madre | Código: | Encuestas perfil alumnado Nuevo Ingreso (UOX) |
| Trabajo del padre | Código: | Encuestas perfil alumnado Nuevo Ingreso (UOX) |
| Trabajo de la madre | Código: | Encuestas perfil alumnado Nuevo Ingreso (UOX) |
| 3. Otros aspectos: | | |
| ¿Qué aspecto influyó más en la decisión de estudiar en la UPO? | Código: | Encuestas perfil alumnado Nuevo Ingreso (UOX) |
| ¿Qué motivo influyó más para elegir la titulación en que se matricula? | Código: | Encuestas perfil alumnado Nuevo Ingreso (UOX) |
| ¿En qué campo necesita una mayor ayuda? | Código: | Encuestas perfil alumnado Nuevo Ingreso (UOX) |
| ¿A través de qué medio ha recibido información de la Universidad Pablo de Olavide? | Código: | Encuestas perfil alumnado Nuevo Ingreso (UOX) |
| Por favor, señale su valoración general con la Universidad Pablo de Olavide. | <input type="checkbox"/> Mala <input type="checkbox"/> Regular <input type="checkbox"/> Buena <input type="checkbox"/> Excelente <input type="checkbox"/> NS/NC | Encuestas perfil alumnado Nuevo Ingreso (UOX) |
| Valore la web del Centro al que pertenece la titulación en la que se ha matriculado. | <input type="checkbox"/> Excelente. Con toda la información necesaria y actualizada. <input type="checkbox"/> Mejorable. Sólo información parcial y parcialmente actualizada. <input type="checkbox"/> Deficiente. Con información poco útil y desactualizada. <input type="checkbox"/> No conozco la web del Centro. | Encuestas perfil alumnado Nuevo Ingreso (UOX) |