



# Informe sobre el Perfil del Alumnado de Nuevo Ingreso de los títulos oficiales de Grado y Doble Grado

---

*Curso académico 2019-20*

Área de Calidad

Universidad Pablo de Olavide, de Sevilla

Sevilla , febrero de 2020

## ÍNDICE

1. Muestra .....	3
Evolución de la muestra .....	4
2. Acceso a la Universidad.....	5
Naturaleza del centro en que los/as estudiantes encuestados cursaron el estudio de acceso	5
Especialidad del estudio de acceso al nivel universitario .....	6
Municipio del Centro en el que cursó el último año del estudio de acceso .....	7
País en el que cursó el último año del estudio de acceso.....	10
Último año que cursó el título que le da acceso al nivel universitario .....	11
Año de acceso al Sistema Universitario Español.....	11
Forma de admisión del estudio a la universidad .....	12
Nota media con la que el/la estudiante accede a la Universidad desagregado por forma de admisión al estudio en la universidad.....	12
Porcentaje de estudiantes que acceden al Título con puntuación igual o superior al 60% de la puntuación máxima por forma de admisión.....	13
Fase de preinscripción.....	13
Distribución de la elección de los títulos oficiales de grado y doble grado de la Universidad Pablo de Olavide, de Sevilla, en los cursos académicos 2016/17, 2017/18, 2018/19 y 2019/20 .....	14
Estudiantes con conocimiento de los planes de estudio de la titulación en la que se matricula .....	14
Estudiantes que poseen alguna titulación universitaria .....	15
Titulación universitaria que el/la estudiantes posee .....	15
Estudiantes que poseen algún idioma certificado .....	16
Idioma certificado que el/la estudiante posee .....	16
Nivel de idioma certificado .....	16
3. Perfil Sociodemográfico .....	17
Distribución por sexo de los/as estudiantes de nuevo ingreso.....	17
Edad media del alumnado de nuevo ingreso.....	17
Tipo de domicilio que tendrá durante el curso.....	17
Municipio de residencia del/la estudiante durante el curso .....	18
Municipio del domicilio familiar.....	21
País del domicilio familiar de residencia habitual de los/as estudiantes encuestados .....	26
Modalidad reconocida de dedicación al estudio .....	26

Forma de sufragar los estudios .....	26
Estudiantes que trabajaron durante el curso anterior .....	27
Trabajo del/la estudiante durante el curso anterior.....	27
Trabajo actual del/la estudiante .....	27
Medio de transporte que utilizará el/la estudiante para desplazarse durante el curso a la Universidad .....	28
Familia numerosa .....	28
Nivel de estudios del padre y de la madre .....	28
Trabajo del padre y de la madre .....	29
4. Otros Aspectos .....	30
¿Qué aspecto influyó más en la decisión de estudiar en la UPO? .....	30
¿Qué motivo influyó más para elegir la titulación en la que se matricula? .....	30
¿En qué campo necesita una mayor ayuda?.....	30
¿A través de qué medio ha recibido información de la Universidad Pablo de Olavide? .....	31
Valore la web del Centro al que pertenece la titulación en la que se ha matriculado .....	31
Valoración general de la Universidad Pablo de Olavide, de Sevilla .....	31
5. Anexo.....	32

## 1. Muestra

El objetivo de este informe es el de conocer el perfil del/la estudiante de nuevo ingreso los títulos oficiales de Grado y de Doble Grado de la Universidad Pablo de Olavide, de Sevilla (UPO) en el curso académico 2019/20. El Área de Calidad ha diseñado un cuestionario para obtener los datos necesarios para la realización del presente estudio contemplando distintos aspectos relativos a las dimensiones, que se centran en la trayectoria académica, expectativas, motivaciones, intereses, etc.

El presente informe refleja los resultados derivados del análisis realizado a los datos obtenidos a través de dicho cuestionario (anexo).

FICHA TÉCNICA DEL ESTUDIO: "PERFIL DEL ALUMNADO DE NUEVO INGRESO"				
Estudio realizado por el <i>Área de Calidad</i> , en colaboración con el <i>Servicio de Tecnologías de la Información y las Telecomunicaciones</i> para la extracción de datos de los ficheros de preinscripción de la Junta de Andalucía y Universitat XXI, con el <i>Área de Gestión de Matrícula y Expediente Académico de Grado</i> para la recogida on-line de datos en el período de automatrícula (encuesta al alumnado) y con el <i>Área de Gestión Administrativa de Asistencia al Estudiante de Grado</i> para obtener información general sobre las formas de admisión a la universidad.				
<b>Período de evaluación:</b> Curso académico 2019/20				
<b>Objeto de estudio:</b> Perfil del alumnado de nuevo ingreso				
<b>Período de realización del trabajo de campo:</b> Julio- Octubre				
<b>Instrumento de evaluación:</b> Cuestionario realizado al/a la estudiante de nuevo ingreso, con preguntas acerca de su perfil sociodemográfico, trayectoria académica, tipo de acceso, formación, expectativas, necesidades... y datos extraídos de la aplicación informática UXXI, Datawarehouse y de los ficheros de preinscripción de la Junta de Andalucía.				
<b>Análisis de datos:</b> paquete de análisis estadístico IBM SPSS 22 para Windows y hoja de cálculo Microsoft Excel.				
CONCEPTO		DEFINICIÓN	RESULTADOS	TASA DE RESPUESTA
CUESTIONARIO	POBLACIÓN	Estudiantes de nuevo ingreso de los títulos de Grado y Doble Grado de la UPO	2119	97,97%
	MUESTRA	Cuestionarios cumplimentados por los/as estudiantes de nuevo ingreso de los títulos de Grado y Doble Grado de la UPO	2076	

**Tabla 1.1**

**Ficha técnica del estudio sobre el perfil del alumnado de nuevo ingreso**

Fuente: Área de Gestión de Matrícula y Expediente Académico de Grado, Universitat XXI, Fichero de preinscripción de la Junta de Andalucía y Encuesta perfil alumnado de nuevo ingreso curso 2019/20

## Evolución de la muestra

Curso Académico	Tasa de Participación
2016/17	98,37%
2017/18	96,98%
2018/19	82,05%
2019/20	97,97%

**Gráfico 1.1**

**Evolución de la muestra cursos académico 2016/17, 2017/18, 2018/19 y 2019/20**

Fuente: Área de Gestión de Matrícula y Expediente Académico de Grado, Universitat XXI, Fichero de preinscripción de la Junta de Andalucía y Encuesta perfil alumnado de nuevo ingreso curso 2016/17, 2017/18, 2018/19 y 2019/20

## 2. Acceso a la Universidad

### Naturaleza del centro en que los/as estudiantes encuestados cursaron el estudio de acceso

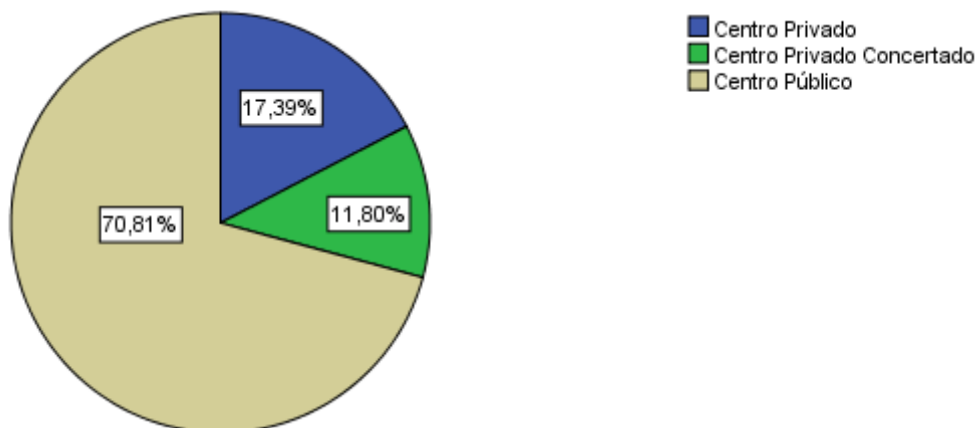


Gráfico 2.1

Naturaleza del centro en que los/as estudiantes encuestados cursaron el estudio de acceso

Fuente: Universitas XXI y Encuesta perfil alumnado de nuevo ingreso curso 2019/20

## Especialidad del estudio de acceso al nivel universitario

OPCIONES	Nº ESTUDIANTES	PORCENTAJE
<b>Bachillerato LOE</b>	<b>413</b>	<b>19,89%</b>
Artes	3	0,14%
Ciencias y Tecnología	81	3,90%
Humanidades y Ciencias Sociales	329	15,85%
<b>Bachillerato LOGSE</b>	<b>207</b>	<b>9,97%</b>
Artes	2	0,10%
Tecnología	10	0,48%
Ciencias de la Naturaleza y de la Salud	83	4,00%
Humanidades y Ciencias Sociales	112	5,39%
<b>Bachillerato LOMCE</b>	<b>1136</b>	<b>54,72%</b>
Artes	6	0,29%
Ciencias	271	13,05%
Humanidades y Ciencias Sociales	859	41,38%
<b>COU</b>	<b>8</b>	<b>0,39%</b>
Biosanitarias	4	0,19%
Ciencias Sociales	4	0,19%
<b>Formación Profesional o Título Equivalente</b>	<b>266</b>	<b>12,81%</b>
Actividades físicas y deportivas	74	3,56%
Administración y gestión	38	1,83%
Agraria	2	0,10%
Comercio y marketing	5	0,24%
Electricidad y electrónica	3	0,14%
Hostelería y turismo	2	0,10%
Imagen personal	1	0,05%
Imagen y sonido	1	0,05%
Informática y comunicaciones	15	0,72%
Instalación y mantenimiento	1	0,05%
Química	3	0,14%
Sanidad	22	1,06%
Seguridad y medio ambiente	1	0,05%
Servicios socioculturales y a la comunidad	97	4,67%
Transporte y mantenimiento de vehículos	1	0,05%
No aplica (el/la estudiante no accede por secundaria)	46	2,22%

**Tabla 2.1**

**Especialidad del estudio de acceso al nivel universitario**

Fuente: Universitat XXI y Encuesta perfil alumnado de nuevo ingreso curso 2019/20

## Municipio del Centro en el que cursó el último año del estudio de acceso

MUNICIPIO	Nº ESTUDIANTES	PORCENTAJE
Adra	1	0,05%
Ágreda	1	0,05%
Aguilar de Campoo	1	0,05%
Agüimes	1	0,05%
Alburquerque	1	0,05%
Alcalá de Guadaíra	48	2,31%
Alcalá de Henares	1	0,05%
Alcalá de los Gazules	2	0,10%
Alcalá del Río	3	0,14%
Alcázar de San Juan	1	0,05%
Alcobendas	1	0,05%
Alcoy/Alcoi	1	0,05%
Alcuéscar	2	0,10%
Algaba (La)	3	0,14%
Algeciras	13	0,63%
Algodonales	1	0,05%
Alicante/Alacant	1	0,05%
Aljaraque	1	0,05%
Almazán	1	0,05%
Almendralejo	2	0,10%
Almería	7	0,34%
Almonte	2	0,10%
Andújar	4	0,19%
Antequera	6	0,29%
Aracena	2	0,10%
Arahal	7	0,34%
Arcos de la Frontera	1	0,05%
Ayamonte	6	0,29%
Badajoz	17	0,82%
Bailén	1	0,05%
Barbate	5	0,24%
Barcelona	1	0,05%
Benalmádena	1	0,05%
Berja	1	0,05%
Bollullos de la Mitación	1	0,05%
Bollullos Par del Condado	1	0,05%
Bonares	1	0,05%
Bormujos	12	0,58%
Bornos	2	0,10%
Brenes	7	0,34%
Bujalance	2	0,10%
Burguillos	7	0,34%
Cabezas de San Juan (Las)	3	0,14%
Cabra	5	0,24%
Cáceres	12	0,58%
Cádiz	28	1,35%
Calvià	2	0,10%
Camas	7	0,34%
Campanario	1	0,05%
Campello (el)	1	0,05%
Campillos	1	0,05%
Cantillana	7	0,34%
Carlota (La)	1	0,05%
Carmona	12	0,58%
Cartaya	4	0,19%
Castelldefels	1	0,05%
Castilleja de la Cuesta	15	0,72%
Castro del Río	1	0,05%
Castuera	2	0,10%



Caudete	1	0,05%
Cazalla de la Sierra	3	0,14%
Ceuta	4	0,19%
Chiclana de la Frontera	5	0,24%
Chipiona	5	0,24%
Ciudad Real	1	0,05%
Conil de la Frontera	8	0,39%
Constantina	4	0,19%
Córdoba	42	2,02%
Coria	1	0,05%
Coria del Río	13	0,63%
Corrales (Los)	4	0,19%
Cuenca	1	0,05%
Cuervo de Sevilla (El)	3	0,14%
Don Benito	8	0,39%
Dos Hermanas	141	6,79%
Écija	15	0,72%
Ejido (El)	3	0,14%
Elche/Elx	1	0,05%
Encina de San Silvestre	1	0,05%
Espartinas	12	0,58%
Estepa	6	0,29%
Estepona	4	0,19%
Fuengirola	3	0,14%
Fuente de Cantos	3	0,14%
Fuente del Maestre	1	0,05%
Fuente Palmera	2	0,10%
Fuentes de Andalucía	2	0,10%
Gelves	1	0,05%
Gerena	3	0,14%
Gines	11	0,53%
Granada	1	0,05%
Guadix	1	0,05%
Guillena	1	0,05%
Herrera	2	0,10%
Hornachos	1	0,05%
Huelva	1	0,05%
Huelva	28	1,35%
Isla Mayor	6	0,29%
Jaén	6	0,29%
Jerez de la Frontera	37	1,78%
Jerez de los Caballeros	1	0,05%
Jimena de la Frontera	2	0,10%
Lebrija	8	0,39%
Lepe	2	0,10%
Linares	2	0,10%
Línea de la Concepción (La)	10	0,48%
Llanos de Aridane (Los)	1	0,05%
Llerena	4	0,19%
Lora del Río	6	0,29%
Loscorrales	1	0,05%
Lucena	4	0,19%
Luisiana (La)	1	0,05%
Macael	1	0,05%
Madrid	6	0,29%
Madridejos	1	0,05%
Mairena del Alcor	5	0,24%
Mairena del Aljarafe	42	2,02%
Málaga	15	0,72%
Maó	1	0,05%
Marbella	7	0,34%
Marchena	14	0,67%
Marmolejo	1	0,05%
Martos	3	0,14%

Medina-Sidonia	1	0,05%
Melilla	4	0,19%
Mérida	11	0,53%
Miajadas	1	0,05%
Mijas	1	0,05%
Minas de Riotinto	1	0,05%
Moguer	3	0,14%
Monesterio	2	0,10%
Montellano	4	0,19%
Montijo	1	0,05%
Montilla	2	0,10%
Montoro	3	0,14%
Morón de la Frontera	16	0,77%
Murcia	1	0,05%
Navalvillar de Pela	1	0,05%
Nerva	6	0,29%
Níjar	1	0,05%
Oliva de la Frontera	1	0,05%
Olivares	13	0,63%
Olvera	6	0,29%
Oropesa	1	0,05%
Orotava (La)	1	0,05%
Osuna	5	0,24%
Palacios y Villafranca (Los)	22	1,06%
Palma	2	0,10%
Palma del Condado (La)	3	0,14%
Palma del Río	5	0,24%
Palmas de Gran Canaria (Las)	3	0,14%
Palos de la Frontera	1	0,05%
Pamplona/Iruña	1	0,05%
Paterna del Campo	4	0,19%
Pilas	7	0,34%
Plasencia	2	0,10%
Porcuna	1	0,05%
Posadas	1	0,05%
Pozoblanco	4	0,19%
Prado del Rey	2	0,10%
Puebla de Cazalla (La)	6	0,29%
Puebla del Río (La)	6	0,29%
Puerto de Santa María (El)	23	1,11%
Puerto del Rosario	1	0,05%
Puerto Real	11	0,53%
Pulpí	1	0,05%
Quinto	2	0,10%
Rambla (La)	1	0,05%
Real	1	0,05%
Rincón de la Victoria	2	0,10%
Rinconada (La)	19	0,92%
Roca de la Sierra (La)	1	0,05%
Ronda	10	0,48%
Rota	7	0,34%
Sabadell	1	0,05%
San Cristóbal de La Laguna	1	0,05%
San Fernando	20	0,96%
San Juan de Aznalfarache	10	0,48%
San Juan del Puerto	1	0,05%
San Vicente del Raspeig/Sant Vicent del Raspeig	1	0,05%
Sanlúcar de Barrameda	5	0,24%
Sanlúcar la Mayor	12	0,58%
Santa Olalla del Cala	2	0,10%
Santander	1	0,05%
Santiponce	3	0,14%
Santos de Maimona (Los)	1	0,05%
Saucejo (El)	1	0,05%

Segura de León	1	0,05%
Sestao	1	0,05%
Sevilla	805	38,78%
Sevilla la Nueva	1	0,05%
Tabanera de Cerrato	1	0,05%
Talavera la Real	2	0,10%
Tarifa	1	0,05%
Teguise	2	0,10%
Telde	2	0,10%
Teror	1	0,05%
Tíjola	1	0,05%
Tocina	4	0,19%
Tomares	23	1,11%
Torrelavega	1	0,05%
Trebujena	5	0,24%
Trigueros	1	0,05%
Trujillo	1	0,05%
Úbeda	2	0,10%
Úbrique	4	0,19%
Umbrete	5	0,24%
Utrera	31	1,49%
Valencia	1	0,05%
Valencina de la Concepción	5	0,24%
Valladolid	1	0,05%
Valverde del Camino	2	0,10%
Vejer de la Frontera	2	0,10%
Vélez-Málaga	1	0,05%
Vigo	1	0,05%
Villafranca de los Barros	1	0,05%
Villamartín	7	0,34%
Villanueva de Córdoba	1	0,05%
Villanueva de la Serena	1	0,05%
Villanueva de los Infantes (Ciudad Real)	1	0,05%
Villanueva del Ariscal	1	0,05%
Villanueva del Arzobispo	2	0,10%
Villarrobledo	1	0,05%
Villaverde del Río	2	0,10%
Viso del Alcor (El)	9	0,43%
Zafra	9	0,43%
Zaragoza	2	0,10%
No aplica	4	0,19%
No consta	16	0,77%

Tabla 2.2

Municipio del Centro en el que cursó el último año del estudio de acceso

Fuente: Universitas XXI y Encuesta perfil alumnado de nuevo ingreso curso 2019/20

## País en el que cursó el último año del estudio de acceso

PAÍS	PORCENTAJE
BOLIVIA	0,05%
EMIRATOS ARABES UNIDOS	0,05%
ESLOVAQUIA	0,05%
ESPAÑA	99,61%
MARRUECOS	0,10%
OTROS ORGANISMOS INTERNACIONALES	0,05%
PERU	0,05%
REINO UNIDO	0,05%

Tabla 2.3

País en el que cursó el último año del estudio de acceso

Fuente: Universitas XXI y Encuesta perfil alumnado de nuevo ingreso curso 2019/20

### Último año que cursó el título que le da acceso al nivel universitario

AÑO	Nº ESTUDIANTES	PORCENTAJE
1976	1	0,05%
1992	1	0,05%
1993	2	0,10%
1994	1	0,05%
1997	1	0,05%
1999	1	0,05%
2000	1	0,05%
2001	3	0,14%
2003	1	0,05%
2004	2	0,10%
2005	3	0,14%
2007	3	0,14%
2008	1	0,05%
2009	1	0,05%
2010	2	0,10%
2011	6	0,29%
2012	4	0,19%
2013	7	0,34%
2014	9	0,43%
2015	18	0,87%
2016	34	1,64%
2017	95	4,58%
2018	287	13,82%
2019	1581	76,16%
No Consta	11	0,53%

Tabla 2.4

Último año que cursó el título que le da acceso al nivel universitario

Fuente: Universitas XXI y Encuesta perfil alumnado de nuevo ingreso curso 2019/20

### Año de acceso al Sistema Universitario Español

AÑO	Nº ESTUDIANTES	PORCENTAJE
1976	1	0,05%
1989	1	0,05%
1991	1	0,05%
1992	1	0,05%
1994	1	0,05%
1998	1	0,05%
2000	3	0,14%
2003	3	0,14%
2004	1	0,05%
2005	1	0,05%
2006	1	0,05%
2007	2	0,10%
2008	3	0,14%
2009	1	0,05%
2010	2	0,10%
2011	5	0,24%
2012	3	0,14%
2013	8	0,39%
2014	15	0,72%
2015	10	0,48%
2016	28	1,35%
2017	46	2,22%
2018	160	7,71%
2019	1768	85,16%
No consta	10	0,48%

Tabla 2.5

Año de acceso al sistema Universitario Español

Fuente: Universitas XXI y Encuesta perfil alumnado de nuevo ingreso curso 2019/20

## Forma de admisión del estudio a la universidad

OPCIONES	PORCENTAJE
<b>Pruebas de Acceso a la Universidad (EVAU,PAU y Pruebas de Acceso anteriores)</b>	<b>84,54%</b>
Mediante traslado de Expediente proveniente de otro estudio de grado (al menos 30 créditos reconocidos)	0,14%
Incorporación desde enseñanzas anteriores a las establecidas por RD. 1393/2007	0,00%
Acceso sin prueba de acceso para estudiantes de Bachillerato anterior al Bachillerato LOMCE	0,24%
Estudiantes procedentes de sistemas miembros de la Unión Europea o de otros estados con los que España haya suscrito Acuerdos Internacionales a este respecto que cumplan los requisitos exigidos	0,58%
Mediante posesión de los títulos de Técnico Superior correspondientes a las enseñanzas de Formación Profesional y Enseñanzas Artísticas o de Técnico Deportivo Superior correspondientes a las enseñanzas	11,75%
Mayores de 25 años	0,77%
Mayores de 40 años con acreditación de experiencia laboral o profesional	0,43%
Mayores de 45 años	0,34%
Estudios procedentes de sistemas educativos extranjeros, previa solicitud de homologación, del título de origen al título español de bachiller	0,29%
Por poseer otro título universitario de grado o título equivalente	0,87%
Convalidación parcial de estudios extranjeros (al menos 30 créditos reconocidos)	0,05%

Tabla 2.6

### Forma de admisión al estudio en la universidad

Fuente: Universitas XXI y Encuesta perfil alumnado de nuevo ingreso curso 2019/20

## Nota media con la que el/la estudiante accede a la Universidad desagregado por forma de admisión al estudio en la universidad

OPCIONES	N. MÁXIMA <sup>1</sup>	N.MEDIA	DESV. TIP <sup>2</sup>
Pruebas de Acceso a la Universidad (EVAU,PAU y Pruebas de Acceso anteriores)	14	9,81	2,06
Incorporación desde enseñanzas anteriores a las establecidas por RD. 1393/2007	10	ND	ND
Acceso sin prueba de acceso para estudiantes de Bachillerato anterior al Bachillerato LOMCE	10	7,90	1,50
Estudiantes procedentes de sistemas miembros de la Unión Europea o de otros estados con los que España haya suscrito Acuerdos Internacionales a este respecto que cumplan los requisitos exigidos	14	10,02	2,29
Mediante posesión de los títulos de Técnico Superior correspondientes a las enseñanzas de Formación Profesional y Enseñanzas Artísticas o de Técnico Deportivo Superior correspondientes a las enseñanzas	14	8,70	1,68
Mayores de 25 años	10	6,79	1,02
Mayores de 45 años	10	6,89	1,08
Estudios procedentes de sistemas educativos extranjeros, previa solicitud de homologación, del título de origen al título español de bachiller	14	8,51	1,02
Por poseer otro título universitario de grado o título equivalente	10	6,99	1,10

Tabla 2.7

### Nota media acceso a la universidad desagregada por forma de admisión

Fuente: Área de Gestión de Matrícula y Expediente Académico de Grado, Universitas XXI, Fichero de preinscripción de la Junta de Andalucía y Encuesta perfil alumnado de nuevo ingreso curso 2019/20

<sup>1</sup> Nota máxima de acceso para cada una de las formas de admisión al estudio en la universidad.

<sup>2</sup> ND: No definida (debido a que sólo se dispone de un valor para la media o no ha accedido ningún estudiante bajo esta forma de admisión).

## Porcentaje de estudiantes que acceden al Título con puntuación igual o superior al 60% de la puntuación máxima por forma de admisión

OPCIONES <sup>3</sup>	PORCENTAJE <sup>4</sup>
Pruebas de Acceso a la Universidad (EVAU,PAU y Pruebas de Acceso anteriores)	96,87%
Incorporación desde enseñanzas anteriores a las establecidas por RD. 1393/2007	ND
Acceso sin prueba de acceso para estudiantes de Bachillerato anterior al Bachillerato LOMCE	80,00%
Estudiantes procedentes de sistemas miembros de la Unión Europea o de otros estados con los que España haya suscrito Acuerdos Internacionales a este respecto que cumplan los requisitos exigidos	75,00%
Mediante posesión de los títulos de Técnico Superior correspondientes a las enseñanzas de Formación Profesional y Enseñanzas Artísticas o de Técnico Deportivo Superior correspondientes a las enseñanzas	49,59%
Mayores de 25 años	75,00%
Mayores de 45 años	71,43%
Estudios procedentes de sistemas educativos extranjeros, previa solicitud de homologación, del título de origen al título español de bachiller	50,00%
Por poseer otro título universitario de grado o título equivalente	83,33%
<b>Total</b>	<b>90,60%</b>

Tabla 2.8

Porcentaje de estudiantes que acceden al Título con una puntuación igual o superior al 60% de la puntuación máxima por forma de admisión

Fuente: Área de Gestión de Matrícula y Expediente Académico de Grado, Universitas XXI, Fichero de preinscripción de la Junta de Andalucía y Encuesta perfil alumnado de nuevo ingreso curso 2019/20

## Fase de preinscripción

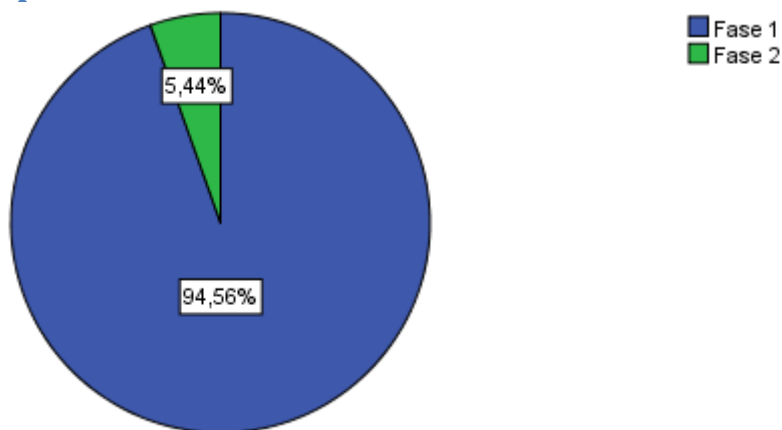


Gráfico 2.2

Fase de preinscripción

Fuente: Universitas XXI y Fichero de preinscripción de la Junta de Andalucía curso 2019/20

<sup>3</sup> Se excluye del cálculo a los mayores de 40 años con acreditación de experiencia laboral o profesional, convalidación parcial de estudios extranjeros (al menos 30 créditos reconocidos) y mediante traslado de Expediente proveniente de otro estudio de grado (al menos 30 créditos reconocidos).

<sup>4</sup> ND- No definida (debido a que no ha accedido ningún estudiante bajo esta forma de admisión).

## Distribución de la elección de los títulos oficiales de grado y doble grado de la Universidad Pablo de Olavide, de Sevilla, en los cursos académicos 2016/17, 2017/18, 2018/19 y 2019/20

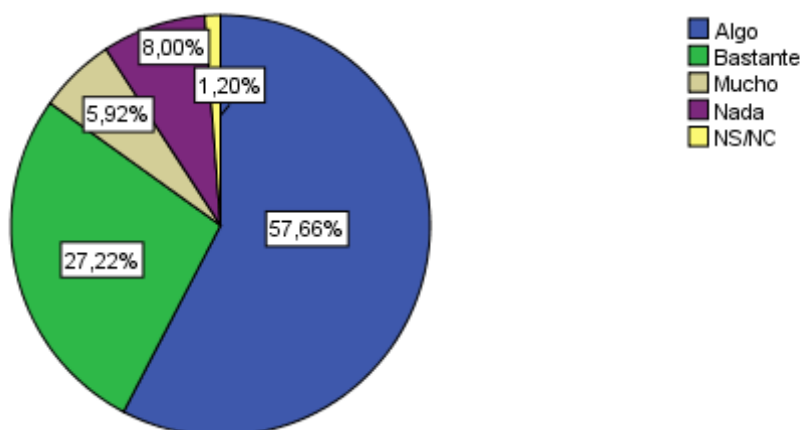
	1ª OPCIÓN	2ª OPCIÓN	3ª OPCIÓN	4ª OPCIÓN
Curso 2016/17	58,12%	22,72%	8,61%	10,55%
Curso 2017/18	66,33%	18,25%	7,66%	7,76%
Curso 2018/19	61,64%	21,71%	7,72%	8,94%
Curso 2019/20	67,68%	17,82%	6,94%	7,56%

**Tabla 2.9**

### Evolución de la distribución de la elección del Título

Fuente: Universitas XXI y Fichero de preinscripción de la Junta de Andalucía cursos: 2016/17, 2017/18, 2018/19 y 2019/20

## Estudiantes con conocimiento de los planes de estudio de la titulación en la que se matricula



**Gráfico 2.3**

### Conocimiento de los/as estudiantes de los planes de estudio

Fuente: Universitas XXI y Encuesta perfil alumnado de nuevo ingreso curso 2019/2020

## Estudiantes que poseen alguna titulación universitaria

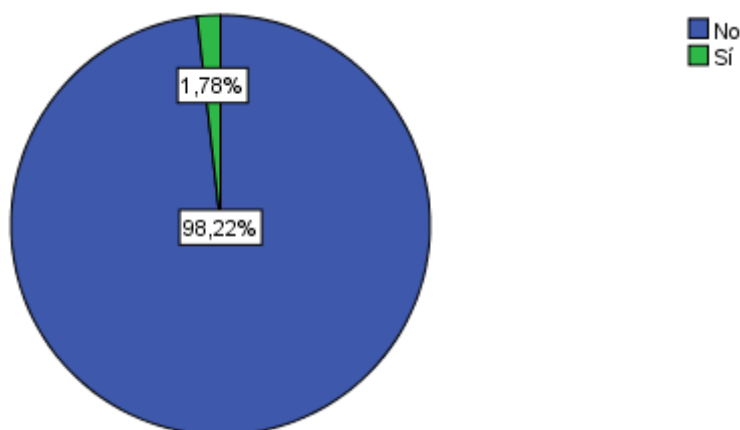


Gráfico 2.4

Estudiantes que poseen alguna titulación universitaria

Fuente: Universitas XXI y Encuesta perfil alumnado de nuevo ingreso curso 2019/2020

## Titulación universitaria que el/la estudiantes posee

TITULACIÓN	PORCENTAJE
Diplomado en Educación Social	5,41%
Diplomado en Enfermería	2,70%
Diplomado en Fisioterapia	2,70%
Diplomado en Navegación Marítima	5,41%
Diplomado en Profesorado de Educación General Básica	2,70%
Diplomado en Relaciones Laborales	8,11%
Diplomado en Trabajo Social	2,70%
Diplomado en Traducción e Interpretación	2,70%
Ingeniero Técnico Agrícola	2,70%
Licenciado en Administración y Dirección de Empresas	2,70%
Licenciado en Ciencias Económicas y Empresariales	2,70%
Licenciado en Criminología	5,41%
Licenciado en Farmacia	10,81%
Licenciado en Filología	2,70%
Licenciado en Geografía	2,70%
Licenciado en Historia	2,70%
Licenciado en Investigación y Técnicas de Mercado	2,70%
Licenciado en Odontología	2,70%
Licenciado en Pedagogía	2,70%
Licenciado en Psicología	2,70%
Licenciado en Publicidad y Relaciones Públicas	2,70%
Licenciado en Traducción e Interpretación	2,70%
No aparece en este listado	18,92%

Tabla 2.10

Titulación universitaria que el/la estudiante posee

Fuente: Universitas XXI y Encuesta perfil alumnado de nuevo ingreso curso 2019/2020



## Estudiantes que poseen algún idioma certificado

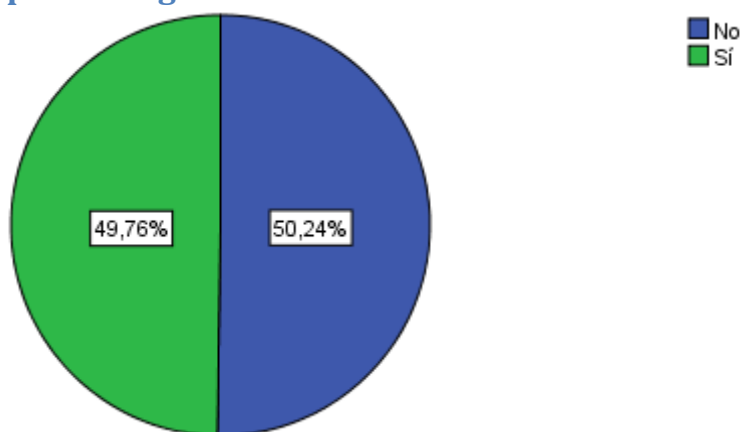


Gráfico 2.5

Estudiantes que poseen algún idioma certificado

Fuente: Universitas XXI y Encuesta perfil alumnado de nuevo ingreso curso 2019/2020

## Idioma certificado que el/la estudiante posee

IDIOMA	PORCENTAJE
Inglés	92,94%
Francés	5,03%
Alemán	1,16%
Italiano	0,19%
Español	0,10%
Otros	0,58%

Tabla 2.11

Idioma certificado que el/la estudiante posee

Fuente: Universitas XXI y Encuesta perfil alumnado de nuevo ingreso curso 2019/2020

## Nivel de idioma certificado

	Inglés	Francés	Alemán	Italiano	Español	Otros
A1	0,52%	0,00%	0,00%	50,00%	0,00%	0,00%
A2	5,20%	0,00%	0,00%	0,00%	0,00%	16,67%
B1	44,02%	44,23%	16,67%	0,00%	100,00%	16,67%
B2	39,96%	46,15%	25,00%	0,00%	0,00%	50,00%
C1	9,37%	9,62%	41,67%	50,00%	0,00%	0,00%
C2	0,94%	0,00%	16,67%	0,00%	0,00%	16,67%

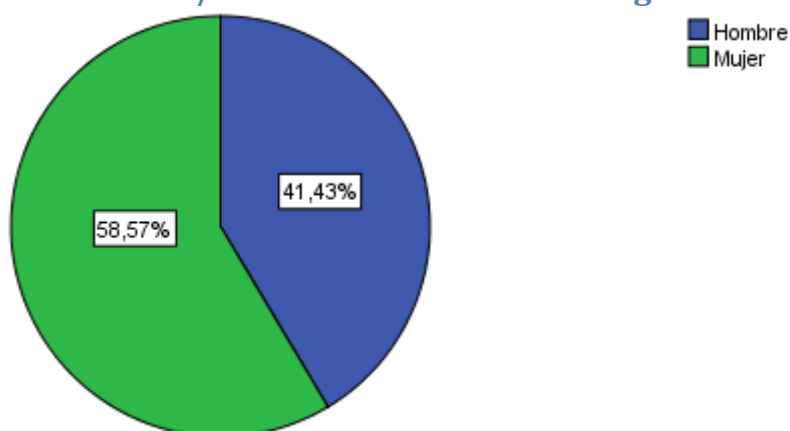
Tabla 2.12

Nivel del idioma certificado

Fuente: Universitas XXI y Encuesta perfil alumnado de nuevo ingreso curso 2019/2020

### 3. Perfil Sociodemográfico

#### Distribución por sexo de los/as estudiantes de nuevo ingreso



**Gráfico 3.1**  
Sexo estudiantes

Fuente: Universitas XXI y Fichero de preinscripción de la Junta de Andalucía curso 2019/2020

#### Edad media del alumnado de nuevo ingreso

EDAD MEDIA	DESVIACIÓN TÍPICA
19,59	4,19

**Tabla 3.1**

Edad media alumnado de nuevo ingreso

Fuente: Universitas XXI y Fichero de preinscripción de la Junta de Andalucía curso 2019/2020

#### Tipo de domicilio que tendrá durante el curso

TIPO DE RESIDENCIA	PORCENTAJE
Colegio Mayor o Residencia Universitaria	10,26%
De otros familiares	2,50%
Hostal/Pensión/Casa particular	0,29%
Paterno	59,87%
Piso compartido de estudiantes	22,74%
Propio	2,70%
Otros	1,64%

**Tabla 3.2**

Tipo de domicilio que tendrá durante el curso

Fuente: Universitas XXI y Encuesta perfil alumnado de nuevo ingreso curso 2019/2020

## Municipio de residencia del/la estudiante durante el curso

MUNICIPIO	Nº ESTUDIANTES	PORCENTAJE
Adamuz	1	0,05%
Aguilar de Campoo	1	0,05%
Albaida del Aljarafe	2	0,10%
Alburquerque	1	0,05%
Alcalá de Guadaíra	59	2,84%
Alcalá de Los Gazules	2	0,10%
Alcalá del Río	5	0,24%
Alcaracejos	1	0,05%
Alcobendas	1	0,05%
Alcolea del Río	1	0,05%
Alcoy/Alcoi	1	0,05%
Alcuescar	1	0,05%
Algaba (La)	2	0,10%
Algeciras	8	0,39%
Alicante/Alacant	1	0,05%
Aljaraque	1	0,05%
Almadén de la Plata	1	0,05%
Almazán	1	0,05%
Almensilla	7	0,34%
Almería	1	0,05%
Andújar	3	0,14%
Ángeles (Los) (Jimena de la Frontera)	2	0,10%
Antequera	2	0,10%
Arahal	5	0,24%
Arcos de la Frontera	1	0,05%
Artenara	1	0,05%
Aznalcollar	3	0,14%
Azuaga	1	0,05%
Badajoz	7	0,34%
Bailén	1	0,05%
Barbate	2	0,10%
Barca de la Florida (La) (Jerez de la Frontera)	1	0,05%
Barrios (Los)	1	0,05%
Benacazón	3	0,14%
Berja	1	0,05%
Berlanga	1	0,05%
Bienvenida	1	0,05%
Bollullos de la Mitación	5	0,24%
Bollullos Par del Condado	1	0,05%
Bormujos	21	1,01%
Bornos	2	0,10%
Brenes	9	0,43%
Bujalance	1	0,05%
Burguillos	3	0,14%
Cabezas de San Juan (Las)	3	0,14%
Cabra	2	0,10%
Cáceres	3	0,14%
Cádiz	8	0,39%
Cala del Moral (La)(Rincón de la Victoria)	2	0,10%
Camas	9	0,43%
Campana (La)	1	0,05%
Campello	1	0,05%
Campillos	1	0,05%
Cantillana	7	0,34%
Cañada Rosal	1	0,05%
Carmona	16	0,77%
Carpio (El)	1	0,05%
Carrión de Los Céspedes	1	0,05%
Cartaya	2	0,10%

Castelldefels	1	0,05%
Castilblanco de Los Arroyos	7	0,34%
Castilleja de Guzmán	5	0,24%
Castilleja de la Cuesta	12	0,58%
Castuera	1	0,05%
Caudete	1	0,05%
Cazalla de la Sierra	1	0,05%
Chiclana de la Frontera	1	0,05%
Chipiona	1	0,05%
Chucena	1	0,05%
Conil de la Frontera	3	0,14%
Constantina	1	0,05%
Córdoba	12	0,58%
Coria del Rio	18	0,87%
Coripe	1	0,05%
Coronil (El)	1	0,05%
Corrales (Los)	3	0,14%
Cortelazor	1	0,05%
Cuervo de Sevilla (El)	3	0,14%
Cuevas Bajas	1	0,05%
Dehesa Golf(Aljaraque)	1	0,05%
Don Benito	1	0,05%
Dos Hermanas	129	6,21%
Dos Torres	1	0,05%
Écija	7	0,34%
Espartinas	12	0,58%
Espera	1	0,05%
Estepa	3	0,14%
Estepona	1	0,05%
Fuengirola	1	0,05%
Fuente del Maestro	1	0,05%
Fuentes de Andalucía	3	0,14%
Gelves	17	0,82%
Gilena	1	0,05%
Gines	12	0,58%
Grazalema	1	0,05%
Guillena	3	0,14%
Herrera	3	0,14%
Huelva	11	0,53%
Isla del Moral (Ayamonte)	1	0,05%
Isla Mayor	1	0,05%
Iznatoraf	1	0,05%
Jabugo	1	0,05%
Jerez de la Frontera	13	0,63%
Jerez de Los Caballeros	1	0,05%
Lantejuela (La)	1	0,05%
Las Pajanosas	1	0,05%
Lebrija	4	0,19%
Lepe	2	0,10%
Linares	2	0,10%
Línea de la Concepción (La)	3	0,14%
Llerena	1	0,05%
Lora del Rio	3	0,14%
Madrid	1	0,05%
Mairena del Alcor	7	0,34%
Mairena del Aljarafe	42	2,02%
Málaga	3	0,14%
Marbella	2	0,10%
Marchena	9	0,43%
Maribañez	1	0,05%
Marmolejo	1	0,05%
Martos	1	0,05%
Medina Sidonia	1	0,05%
Mérida	2	0,10%

Molares (Los)	3	0,14%
Monesterio	1	0,05%
Montellano	1	0,05%
Montequinto	107	5,15%
Montijo	1	0,05%
Montilla	1	0,05%
Morón de la Frontera	9	0,43%
Nerva	3	0,14%
Oliva de la Frontera	1	0,05%
Olivares	11	0,53%
Olvera	2	0,10%
Osuna	1	0,05%
Palacios y Villafranca Los	28	1,35%
Palma (Palma de Mallorca)	1	0,05%
Palma de Mallorca	1	0,05%
Palma del Condado (La)	2	0,10%
Palma del Río	4	0,19%
Palmar de Troya, El	2	0,10%
Palomares del Río	6	0,29%
Paradas	3	0,14%
Paterna del Campo	1	0,05%
Paz (La) (Carlota la)	1	0,05%
Pilas	5	0,24%
Plasencia	1	0,05%
Pozoblanco	2	0,10%
Prado del Rey	1	0,05%
Pruna	1	0,05%
Puebla de Cazalla (La)	3	0,14%
Puebla de Los Infantes (La)	1	0,05%
Puebla del Río (La)	6	0,29%
Puerto de Santa María (El)	5	0,24%
Puerto Real	5	0,24%
Puerto Serrano	2	0,10%
Pulpi	1	0,05%
Quero	1	0,05%
Rambla (La)	1	0,05%
Reina	1	0,05%
Rincón de la Victoria	2	0,10%
Rinconada (La)	3	0,14%
Rociana del Condado	1	0,05%
Ronda	4	0,19%
Rota	3	0,14%
Rute	1	0,05%
S. Pedro Alcántara (Marbella)	1	0,05%
Salteras	5	0,24%
Salvatierra de Los Barros	1	0,05%
San Fernando	6	0,29%
San José de la Rinconada	23	1,11%
San Juan de Aznalfarache	18	0,87%
San Nicolás del Puerto	1	0,05%
Sanlúcar de Barrameda	3	0,14%
Sanlúcar La Mayor	4	0,19%
Santiponce	3	0,14%
Sevilla	1023	49,28%
Talavera La Real	2	0,10%
Tarifa	1	0,05%
Tocina	4	0,19%
Tomares	31	1,49%
Torremegía	1	0,05%
Trebujena	3	0,14%
Ubrique	2	0,10%
Umbrete	6	0,29%
Utrera	34	1,64%
Valencina de la Concepción	5	0,24%

Vejer de la Frontera	2	0,10%
Velez-Málaga	1	0,05%
Villa del Río	1	0,05%
Villafranca de Los Barros	1	0,05%
Villalbarba	1	0,05%
Villamanrique de la Condesa	1	0,05%
Villamartin	3	0,14%
Villanueva del Ariscal	1	0,05%
Villanueva del Arzobispo	1	0,05%
Villar del Rey	1	0,05%
Villarrobledo	1	0,05%
Villaverde del Río	2	0,10%
Viso del Alcor (El)	10	0,48%
Zafra	3	0,14%
Zorita	1	0,05%
Municipio desconocido	6	0,29%

Tabla 3.3

Municipio de residencia del/la estudiante durante el curso

Fuente: Universitat XXI y Fichero de preinscripción de la Junta de Andalucía curso 2019/2020

## Municipio del domicilio familiar

MUNICIPIO	Nº ESTUDIANTES	PORCENTAJE
Adamuz	1	0,05%
Adra	1	0,05%
Aguadulce	1	0,05%
Aguilar de Campoo	1	0,05%
Ahíllones	1	0,05%
Albaida del Aljarafe	2	0,10%
Alburquerque	1	0,05%
Alcalá de Guadaira	58	2,79%
Alcalá de Los Gazules	2	0,10%
Alcalá del Río	5	0,24%
Alcaracejos	1	0,05%
Alcobendas	1	0,05%
Alcolea del Río	1	0,05%
Alcoy/Alcoi	1	0,05%
Alcuescar	1	0,05%
Aldea del Cano	1	0,05%
Algaba (La)	2	0,10%
Algeciras	12	0,58%
Algodonales	1	0,05%
Alicante/Alacant	1	0,05%
Aljaraque	2	0,10%
Almadén de la Plata	1	0,05%
Almazán	1	0,05%
Almensilla	7	0,34%
Almería	3	0,14%
Almodóvar del Río	1	0,05%
Almonte	1	0,05%
Andújar	5	0,24%
Ángeles (Los) (Jimena de la Frontera)	2	0,10%
Antequera	5	0,24%
Arcena	1	0,05%
Arahal	6	0,29%
Arbuniel	1	0,05%
Arcos de la Frontera	3	0,14%
Artenara	1	0,05%
Ayamonte	5	0,24%
Aznalcollar	3	0,14%

Azuaga	1	0,05%
Badajoz	14	0,67%
Bailen	1	0,05%
Barbate	4	0,19%
Barca de la Florida (La) (Jerez de la Frontera)	1	0,05%
Barcelona	1	0,05%
Barranco de las Lajas (Tacoronte)	1	0,05%
Barrios (Los)	1	0,05%
Beas	1	0,05%
Benacazon	3	0,14%
Benalup-Casas Viejas	1	0,05%
Berja	1	0,05%
Berlanga	1	0,05%
Bienvenida	1	0,05%
Bollullos de la Mitacion	5	0,24%
Bollullos Par del Condado	1	0,05%
Bormujos	19	0,92%
Bornos	2	0,10%
Brenes	9	0,43%
Bujalance	2	0,10%
Burguillos	3	0,14%
Cabezas de San Juan (Las)	5	0,24%
Cabra	5	0,24%
Cáceres	10	0,48%
Cádiz	21	1,01%
Cala del Moral (La)(Rincón de la Victoria)	2	0,10%
Calzadilla	1	0,05%
Camas	9	0,43%
Campana (La)	1	0,05%
Campanario	1	0,05%
Campello	1	0,05%
Campillos	1	0,05%
Campohermoso(Níjar)	1	0,05%
Cantillana	7	0,34%
Cañada del Rabadán (Fuente Palmera)	1	0,05%
Cañada Rosal	1	0,05%
Caravaca de la Cruz	1	0,05%
Cardeña	1	0,05%
Carmona	15	0,72%
Carpio (El)	1	0,05%
Carrión de Los Céspedes	1	0,05%
Cartaya	5	0,24%
Casariche	1	0,05%
Castelldefels	1	0,05%
Castilblanco de Los Arroyos	6	0,29%
Castilleja de Guzmán	5	0,24%
Castilleja de la Cuesta	12	0,58%
Castro del Rio	1	0,05%
Castuera	1	0,05%
Caudete	1	0,05%
Cazalla de la Sierra	2	0,10%
Ceuta	4	0,19%
Chiclana de la Frontera	8	0,39%
Chipiona	5	0,24%
Chucena	2	0,10%
Conil de la Frontera	9	0,43%
Constantina	3	0,14%
Córdoba	32	1,54%
Coria del Rio	18	0,87%
Coronil (El)	1	0,05%
Corrales (Los)	3	0,14%
Cortelazor	1	0,05%
Cuenca	1	0,05%
Cuervo de Sevilla (El)	6	0,29%

Cuevas Bajas	1	0,05%
Dehesa Golf(Aljaraque)	1	0,05%
Don Benito	8	0,39%
Dos Hermanas	98	4,72%
Dos Torres	1	0,05%
Écija	13	0,63%
Ejido (El)	1	0,05%
Espartinas	12	0,58%
Espera	2	0,10%
Estepa	7	0,34%
Estepona	3	0,14%
Facinas (Tarifa)	1	0,05%
Fuengirola	4	0,19%
Fuente del Maestre	1	0,05%
Fuente Palmera	1	0,05%
Fuentebravia (Puerto de Santa María)	1	0,05%
Fuentes de Andalucía	4	0,19%
Galaroza	1	0,05%
Garrovilla (La)	1	0,05%
Garrucha	1	0,05%
Gelves	17	0,82%
Gilena	1	0,05%
Gines	13	0,63%
Granada	1	0,05%
Granja de Torrehermosa	1	0,05%
Grazalema	1	0,05%
Guillena	3	0,14%
Haría	1	0,05%
Herrera	3	0,14%
Higuera de la Sierra	1	0,05%
Hinojosa del Duque	1	0,05%
Hornachos	2	0,10%
Huelva	25	1,20%
Huevar del Aljarafe	2	0,10%
Isla del Moral (Ayamonte)	1	0,05%
Isla Mayor	6	0,29%
Iznatoraf	1	0,05%
Jabugo	1	0,05%
Jaén	5	0,24%
Jerez de la Frontera	35	1,69%
Jerez de Los Caballeros	1	0,05%
La Zarzuela (Tarifa)	1	0,05%
Lantejuela (La)	1	0,05%
Las Pajanosas	1	0,05%
Lebrija	11	0,53%
Lepe	4	0,19%
Linares	2	0,10%
Línea de la Concepción (La)	10	0,48%
Llerena	1	0,05%
Lora del Río	5	0,24%
Lucena	4	0,19%
Lucena del Puerto	1	0,05%
Luisiana (La)	4	0,19%
Macael	1	0,05%
Madrid	4	0,19%
Madridejos	1	0,05%
Magaluf (Calviá )	1	0,05%
Mairena del Alcor	7	0,34%
Mairena del Aljarafe	42	2,02%
Málaga	7	0,34%
Marbella	7	0,34%
Marchena	17	0,82%
Maribañez	1	0,05%
Marmolejo	1	0,05%



Martin de la Jara	2	0,10%
Martos	4	0,19%
Matalascañas	2	0,10%
Mazagón ( Moguer)	1	0,05%
Medina Sidonia	1	0,05%
Melilla	4	0,19%
Mérida	9	0,43%
Miajadas	1	0,05%
Mijas	1	0,05%
Minas de Riotinto	1	0,05%
Moguer	3	0,14%
Molares (Los)	2	0,10%
Monesterio	2	0,10%
Montellano	3	0,14%
Montequinto	61	2,94%
Monterrubio de la Serena	1	0,05%
Montijo	2	0,10%
Montilla	3	0,14%
Morón de la Frontera	18	0,87%
Motril	1	0,05%
Navalvillar de Pela	1	0,05%
Nerva	5	0,24%
Olias (Malaga)	1	0,05%
Oliva de la Frontera	1	0,05%
Olivares	11	0,53%
Olvega	1	0,05%
Olvera	3	0,14%
Oropesa	1	0,05%
Osuna	6	0,29%
Palacios y Villafranca Los	28	1,35%
Palma (Palma de Mallorca)	1	0,05%
Palma de Mallorca	2	0,10%
Palma del Condado (La)	2	0,10%
Palma del Rio	8	0,39%
Palmar de Troya, El	2	0,10%
Palomares del Rio	6	0,29%
Palos de la Frontera	2	0,10%
Pamplona	1	0,05%
Paradas	6	0,29%
Paterna del Campo	2	0,10%
Paz (La) (Carlota la)	1	0,05%
Pedreira	3	0,14%
Pedroso El	1	0,05%
Pilas	6	0,29%
Plasencia	2	0,10%
Porcuna	1	0,05%
Pozoblanco	5	0,24%
Prado del Rey	2	0,10%
Pruna	2	0,10%
Puebla de Cazalla (La)	5	0,24%
Puebla de la Calzada	1	0,05%
Puebla de Los Infantes (La)	1	0,05%
Puebla de Sancho Pérez	1	0,05%
Puebla de Vicar	1	0,05%
Puebla del Rio (La)	6	0,29%
Puerto de Santa María (El)	21	1,01%
Puerto Real	12	0,58%
Puerto Serrano	2	0,10%
Pulpi	1	0,05%
Purchena	1	0,05%
Purullena	1	0,05%
Quero	1	0,05%
Rambla (La)	1	0,05%
Real de la Jara (El)	1	0,05%

Reina	1	0,05%
Rena	1	0,05%
Retamar (Almería)	1	0,05%
Rincón de la Victoria	2	0,10%
Rinconada (La)	2	0,10%
Rociana del Condado	1	0,05%
Ronda	9	0,43%
Rota	7	0,34%
Rus	1	0,05%
Rute	1	0,05%
S. Pedro Alcántara (Marbella)	1	0,05%
Salteras	5	0,24%
Salvatierra de Los Barros	1	0,05%
San Fernando	19	0,92%
San Isidro de Nijar(Nijar)	1	0,05%
San José de la Rinconada	22	1,06%
San Juan de Aznalfarache	17	0,82%
San Juan del Puerto	1	0,05%
San Nicolás del Puerto	1	0,05%
San Roque	1	0,05%
San Vicente del Paspeig/Sant Vicent del Raspeig	1	0,05%
Sanlúcar de Barrameda	9	0,43%
Sanlúcar La Mayor	6	0,29%
Santa Cruz de Mudela	1	0,05%
Santa Olalla del Cala	1	0,05%
Santiponce	3	0,14%
Santos de Maimona (Los)	1	0,05%
Saucejo (El)	1	0,05%
Segura de León	1	0,05%
Sevilla	649	31,26%
Talavera La Real	2	0,10%
Tarifa	1	0,05%
Telde	1	0,05%
Tijola	1	0,05%
Tocina	5	0,24%
Tomares	31	1,49%
Torre de la Higuera o Matalascañas ( Almonte)	1	0,05%
Torremegia	1	0,05%
Torremolinos	1	0,05%
Trebujena	6	0,29%
Trigueros	1	0,05%
Úbeda	1	0,05%
Ubrique	4	0,19%
Umbrete	6	0,29%
Utrera	32	1,54%
Valdelagrana (Puerto de Santa María)	1	0,05%
Valencia	1	0,05%
Valencia del Ventoso	1	0,05%
Valencina de la Concepción	4	0,19%
Valverde del Camino	1	0,05%
Vejer de la Frontera	4	0,19%
Velez-Malaga	1	0,05%
Vigo	1	0,05%
Villa del Rio	1	0,05%
Villablanca	1	0,05%
Villafranca de Los Barros	2	0,10%
Villalbarba	1	0,05%
Villamanrique de la Condesa	2	0,10%
Villamartin	10	0,48%
Villanueva de la Serena	1	0,05%
Villanueva de Los Infantes	1	0,05%
Villanueva de San Juan	1	0,05%
Villanueva del Ariscal	2	0,10%
Villanueva del Arzobispo	1	0,05%

Villar (Fuente Palmera)	1	0,05%
Villar del Rey	1	0,05%
Villares (Los)	1	0,05%
Villarrobledo	1	0,05%
Villaverde del Rio	2	0,10%
Viso del Alcor (El)	10	0,48%
Zafra	7	0,34%
Zorita	1	0,05%
Municipio desconocido	14	0,67%

Tabla 3.4

Municipio del domicilio familiar

Fuente: Universitas XXI y Fichero de preinscripción de la Junta de Andalucía curso 2019/2020

## País del domicilio familiar de residencia habitual de los/as estudiantes encuestados

PAÍS	PORCENTAJE
ESPAÑA	99,95%
MARRUECOS	0,05%

Tabla 3.5

País del domicilio familiar

Fuente: Universitas XXI y Fichero de preinscripción de la Junta de Andalucía curso 2019/2020

## Modalidad reconocida de dedicación al estudio

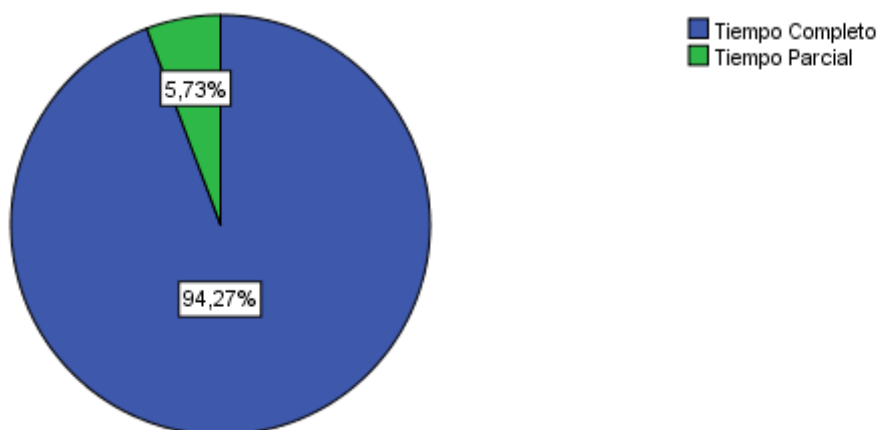


Gráfico 3.2

Modalidad de dedicación al estudio

Fuente: Universitas XXI y Fichero de preinscripción de la Junta de Andalucía curso 2019/2020

## Forma de sufragar los estudios

FORMA DE SUFRAGAR LOS ESTUDIOS	PORCENTAJE
Ahorros	1,78%
Ayuda de padres o familiares	56,17%
Beca	36,90%
Ingresos propios	4,24%
Otros medios	0,92%

Tabla 3.6

Forma de sufragar los estudios

Fuente: Universitas XXI y Encuesta perfil alumnado de nuevo ingreso curso 2019/2020

## Estudiantes que trabajaron durante el curso anterior

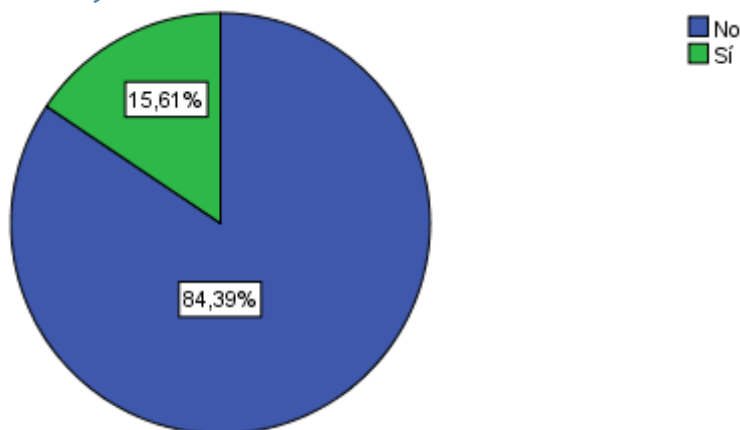


Gráfico 3.3

Estudiantes que trabajaron durante el curso anterior

Fuente: Universitas XXI y Encuesta perfil alumnado de nuevo ingreso curso 2019/2020

## Trabajo del/la estudiante durante el curso anterior

TRABAJO	PORCENTAJE
Trabajo esporádico (durante menos de tres meses)	49,10%
Trabajo a jornada parcial (durante más de tres meses)	19,16%
Trabajo a jornada completa (durante más de tres meses)	15,27%
No consta	16,47%

Tabla 3.7

Trabajo del/la estudiante durante el curso anterior

Fuente: Universitas XXI y Encuesta perfil alumnado de nuevo ingreso curso 2019/2020

## Trabajo actual del/la estudiante

TRABAJO	PORCENTAJE
Directores y Gerentes	0,14%
Empleado de Tipo Contable y Administrativo	0,48%
Incapacitados para Trabajar	0,34%
Jubilados	0,10%
Ocupaciones Militares	0,19%
Operadores de Instalaciones y Maquinaria y Montadores	0,19%
Otras Situaciones (Rentistas, ...)	0,34%
Parados	1,59%
Técnicos y Profesionales Científicos e Intelectuales	0,53%
Técnicos y Profesionales de Apoyo	0,48%
Trabajadores Cualificados en la Agricultura y en la Pesca	0,05%
Trabajadores de los Servicios de Restauración, Personales, Protección y Vendedores de los Comercios	1,69%
Trabajadores no Cualificados	0,87%
No Aplica (el/la estudiante no trabaja)	84,59%
No Consta (el trabajo del/la estudiante no aparece en este listado)	8,43%

Tabla 3.8

Trabajo actual del/la estudiante

Fuente: Universitas XXI y Encuesta perfil alumnado de nuevo ingreso curso 2019/2020

## Medio de transporte que utilizará el/la estudiante para desplazarse durante el curso a la Universidad

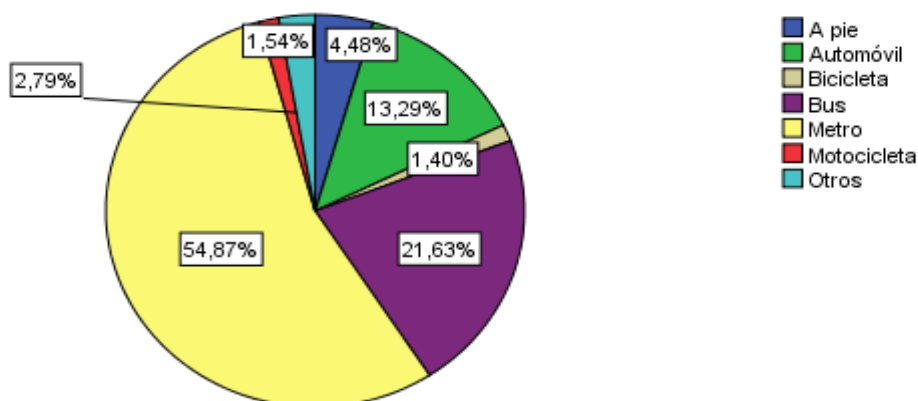


Gráfico 3.4

### Medio de Transporte

Fuente: Universitas XXI y Encuesta perfil alumnado de nuevo ingreso curso 2019/2020

## Familia numerosa

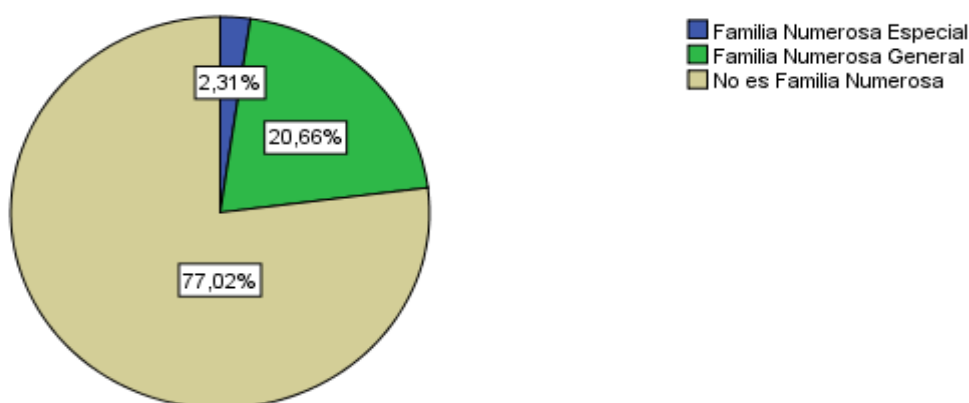


Gráfico 3.5

### Familia numerosa

Fuente: Universitas XXI y Encuesta perfil alumnado de nuevo ingreso curso 2019/2020

## Nivel de estudios del padre y de la madre

NIVEL DE ESTUDIOS	PADRE	MADRE
Analfabeto	0,19%	0,24%
Sin estudios	4,53%	3,42%
Estudios Primarios	23,17%	19,65%
Estudios Secundarios	21,48%	25,34%
Estudios Superiores	43,98%	47,54%
No aplica <sup>5</sup>	2,79%	0,96%
No consta <sup>6</sup>	3,85%	2,84%

Tabla 3.9

### Nivel de estudios del padre y de la madre

Fuente: Universitas XXI y Encuesta perfil alumnado de nuevo ingreso curso 2019/2020

<sup>5</sup> En caso de que el/la estudiante forme una familia independiente económicamente del padre/madre o tutor/a.

<sup>6</sup> En este listado no aparece el nivel de estudios del padre/madre o tutor/a.

## Trabajo del padre y de la madre

TRABAJO	PADRE
Amas/os de casa	0,19%
Artesanos y Trabajadores Cualificados de las Industrias Manufactureras, a Construcción, y la Minería, Excepto los Operadores de Instalaciones y Maquinaria	4,19%
Directores y Gerentes	9,34%
Empleado de Tipo Contable y Administrativo	7,18%
Incapacitados para Trabajar	1,93%
Jubilados	3,81%
Ocupaciones Militares	2,07%
Operadores de Instalaciones y Maquinaria y Montadores	4,62%
Otras Situaciones (Rentistas, ...)	2,07%
Parados	5,39%
Técnicos y Profesionales Científicos e Intelectuales	9,68%
Técnicos y Profesionales de Apoyo	4,38%
Trabajadores Cualificados en la Agricultura y en la Pesca	2,55%
Trabajadores de los Servicios de Restauración, Personales, Protección y Vendedores de los Comercios	5,92%
Trabajadores no Cualificados	3,81%
No Aplica <sup>7</sup>	4,34%
No Consta <sup>8</sup>	28,52%

Tabla 3.10

### Trabajo del padre

Fuente: Universitat XXI y Encuesta perfil alumnado de nuevo ingreso curso 2019/2020

TRABAJO	MADRE
Amas/os de casa	22,45%
Artesanos y Trabajadores Cualificados de las Industrias Manufactureras, la Construcción, y la Minería, Excepto los Operadores de Instalaciones y Maquinaria	0,29%
Directores y Gerentes	3,42%
Empleado de Tipo Contable y Administrativo	13,63%
Incapacitados para Trabajar	1,83%
Jubilados	1,49%
Ocupaciones Militares	0,19%
Operadores de Instalaciones y Maquinaria y Montadores	0,14%
Otras Situaciones (Rentistas, ...)	1,69%
Parados	7,51%
Técnicos y Profesionales Científicos e Intelectuales	9,97%
Técnicos y Profesionales de Apoyo	4,53%
Trabajadores Cualificados en la Agricultura y en la Pesca	0,92%
Trabajadores de los Servicios de Restauración, Personales, Protección y Vendedores de los Comercios	5,78%
Trabajadores no Cualificados	2,60%
No Aplica <sup>9</sup>	1,83%
No Consta <sup>10</sup>	21,72%

Tabla 3.11

### Trabajo de la madre

Fuente: Universitat XXI y Encuesta perfil alumnado de nuevo ingreso curso 2019/2020

<sup>7</sup> En caso de que el/la estudiante forme una familia independiente económicamente del padre o tutor.

<sup>8</sup> En este listado no aparece el trabajo del padre o tutor.

<sup>9</sup> En caso de que el/la estudiante forme una familia independiente económicamente de la madre o tutora.

<sup>10</sup> En este listado no aparece el trabajo de la madre o tutora.

#### 4. Otros Aspectos

##### ¿Qué aspecto influyó más en la decisión de estudiar en la UPO?

ASPECTOS	PORCENTAJE
Aspectos económicos	0,19%
Ayuda financiera de la Universidad	0,29%
Centralización del Campus	1,40%
Escasa masificación y trato personalizado	3,81%
La vocación por la titulación	22,01%
Oferta de titulaciones	26,35%
Prestigio de la Universidad Pablo de Olavide	23,27%
Programación de actividades recreativas y culturales	1,16%
Salidas profesionales	7,42%
Ubicación geográfica	5,92%
Otros	8,19%

Tabla 4.1

Aspectos más influyentes en la decisión de estudiar en la UPO

Fuente: Universitas XXI y Encuesta perfil alumnado de nuevo ingreso curso 2019/2020

##### ¿Qué motivo influyó más para elegir la titulación en la que se matricula?

MOTIVOS	PORCENTAJE
Adaptación a mis aptitudes	25,14%
Consejo de familiares, amigos...	4,19%
Desarrollar habilidades de liderazgo	2,41%
Falta de ayudas para cursar otros estudios	0,24%
Mejorar conocimientos y destrezas técnicas	14,55%
Mejorar oportunidades de ascenso en el empleo	3,08%
Perspectivas laborales	37,62%
Por exclusión de otros estudios	3,61%
Otros	9,15%

Tabla 4.2

Motivos para elegir la titulación en la que se matricula

Fuente: Universitas XXI y Encuesta perfil alumnado de nuevo ingreso curso 2019/2020

##### ¿En qué campo necesita una mayor ayuda?

CAMPOS	PORCENTAJE
Capacidad de comprensión lectora	1,01%
Capacidad de redacción	2,99%
Crecimiento y desarrollo personal	4,14%
Destrezas informáticas	11,37%
Destrezas matemáticas	24,76%
Idiomas	29,19%
Orientación profesional	11,61%
Relaciones personales	2,70%
Técnicas de estudios	10,26%
Usos de la biblioteca	1,97%

Tabla 4.3

Campos en los que el/la estudiante necesita mayor ayuda

Fuente: Universitas XXI y Encuesta perfil alumnado de nuevo ingreso curso 2019/2020

## ¿A través de qué medio ha recibido información de la Universidad Pablo de Olavide?

MEDIOS	PORCENTAJE
Carteles y folletos	1,16%
La página Web (www.upo.es)	41,38%
Los comentarios de personas del entorno	27,22%
Los medios de comunicación externos (prensa, radio y televisión)	0,92%
Redes sociales	4,82%
Visitas a Ferias de Estudiantes	9,92%
Visitas de responsables de la Universidad al centro educativo	6,36%
Otros	8,24%

Tabla 4.4

Medio a través del cual ha recibido información

Fuente: Universitas XXI y Encuesta perfil alumnado de nuevo ingreso curso 2019/2020

## Valore la web del Centro al que pertenece la titulación en la que se ha matriculado

VALORACIÓN	PORCENTAJE
Excelente. Con toda la información necesaria y actualizada	55,35%
Mejorable. Sólo información parcial y parcialmente actualizada	30,49%
Deficiente. Con información poco útil y desactualizada	1,97%
No conozco la web del Centro	12,19%

Tabla 4.5

Valoración Web del Centro

Fuente: Universitas XXI y Encuesta perfil alumnado de nuevo ingreso curso 2019/2020

## Valoración general de la Universidad Pablo de Olavide, de Sevilla

VALORACIÓN	PORCENTAJE
Mala	0,19%
Regular	2,46%
Buena	54,29%
Excelente	29,96%
NS/NC	13,10%

Tabla 4.6

Valoración general de la UPO

Fuente: Universitas XXI y Encuesta perfil alumnado de nuevo ingreso curso 2019/2020



## 5. Anexo



*Cuestionario Perfil de estudiantes de nuevo ingreso de Grado de la Universidad Pablo de Olavide, de  
Sevilla Curso 2019/20*

1. Acceso a la Universidad:		Procedencia de los datos
Titulación en la que se matricula	Código:	Ficheros preinscripción Junta de Andalucía
Naturaleza del centro en el que cursó el estudio de acceso	<input type="checkbox"/> Centro Público <input type="checkbox"/> Centro Privado <input type="checkbox"/> Centro Privado Concertado	Encuestas perfil alumnado Nuevo Ingreso (UXXI)
Especialidad del estudio de acceso al nivel universitario	Código:	Encuestas perfil alumnado Nuevo Ingreso (UXXI)
Estudio de acceso	Código:	Encuestas perfil alumnado Nuevo Ingreso (UXXI)
Municipio del centro en el que cursó el último año del estudio de acceso	Código:	Encuestas perfil alumnado Nuevo Ingreso (UXXI)
País en que cursó el último año del estudio de acceso	Código:	Encuestas perfil alumnado Nuevo Ingreso (UXXI)
Último año que cursó el título que le da acceso al nivel universitario	(desplegable) 4 dígitos	Encuestas perfil alumnado Nuevo Ingreso (UXXI)
Forma de acceso al Sistema Universitario	Código:	Encuestas perfil alumnado Nuevo Ingreso (UXXI)
Accede por primera vez al Sistema Universitario Español este curso	<input type="checkbox"/> Sí <input type="checkbox"/> No	Encuestas perfil alumnado Nuevo Ingreso (UXXI)
Año de acceso al Sistema Universitario Español	(desplegable) 4 dígitos	Encuestas perfil alumnado Nuevo Ingreso (UXXI)
Nota de acceso		Ficheros preinscripción Junta de Andalucía
Fase de Preinscripción	<input type="checkbox"/> Fase 1 <input type="checkbox"/> Fase 2	Ficheros preinscripción Junta de Andalucía
Orden de elección en la Titulación en la que se matricula	<input type="checkbox"/> 1º <input type="checkbox"/> 2º <input type="checkbox"/> 3º <input type="checkbox"/> 4º	Ficheros preinscripción Junta de Andalucía
Selección su primera opción de preinscripción si ésta fue una titulación de la UPO	Titulación: (desplegable)	Encuestas perfil alumnado Nuevo Ingreso (UXXI)
¿Conoce los planes de estudio de la titulación en la que se matricula?	<input type="checkbox"/> Nada <input type="checkbox"/> Algo <input type="checkbox"/> Bastante <input type="checkbox"/> Mucho <input type="checkbox"/> NS/NC	Encuestas perfil alumnado Nuevo Ingreso (UXXI)
Indique, si la tiene, qué otra titulación universitaria posee	(desplegable)	Encuestas perfil alumnado Nuevo Ingreso (UXXI)
Indique, si lo tiene, su segundo idioma certificado y el nivel de dicha certificación	Código del idioma y nivel certificado	Encuestas perfil alumnado Nuevo Ingreso (UXXI)
2. Perfil sociodemográfico:		
Sexo	<input type="checkbox"/> Hombre <input type="checkbox"/> Mujer	Ficheros preinscripción Junta de Andalucía
Año de nacimiento		Ficheros preinscripción Junta de Andalucía
Tipo de domicilio que tendrá durante el curso	<input type="checkbox"/> Paterno <input type="checkbox"/> Propio <input type="checkbox"/> De otros familiares <input type="checkbox"/> Colegio Mayor o Residencia Universitaria <input type="checkbox"/> Hostal/Pensión/Casa particular <input type="checkbox"/> Piso compartido de estudiantes <input type="checkbox"/> Otros	Encuestas perfil alumnado Nuevo Ingreso (UXXI)
Municipio de residencia durante el curso	Código:	Ficheros preinscripción Junta de Andalucía
Municipio del domicilio familiar	Código:	Ficheros preinscripción Junta de Andalucía
País del domicilio familiar de residencia habitual	Código:	Ficheros preinscripción Junta de Andalucía
Modalidad reconocida de dedicación al estudio	<input type="checkbox"/> Tiempo completo <input type="checkbox"/> Tiempo parcial	Ficheros preinscripción Junta de Andalucía
¿Cómo sufragará sus estudios?	<input type="checkbox"/> Beca <input type="checkbox"/> Ingresos propio <input type="checkbox"/> Ahorros <input type="checkbox"/> Ayuda de padres o familiares <input type="checkbox"/> Otros medios	Encuestas perfil alumnado Nuevo Ingreso (UXXI)
¿Trabajó durante el curso anterior?	Código:	Encuestas perfil alumnado Nuevo Ingreso (UXXI)
¿Tiene trabajo actualmente?	Código:	Encuestas perfil alumnado Nuevo Ingreso (UXXI)
¿Qué medio de transporte utilizará para desplazarse durante el curso a la Universidad?	<input type="checkbox"/> A pie <input type="checkbox"/> Bus <input type="checkbox"/> Metro <input type="checkbox"/> Automóvil <input type="checkbox"/> Motocicleta <input type="checkbox"/> Bicicleta <input type="checkbox"/> Otros	Encuestas perfil alumnado Nuevo Ingreso (UXXI)
Familia numerosa	Código:	Ficheros preinscripción Junta de Andalucía
Nivel de estudios del padre	Código:	Encuestas perfil alumnado Nuevo Ingreso (UXXI)
Nivel de estudios de la madre	Código:	Encuestas perfil alumnado Nuevo Ingreso (UXXI)
Trabajo del padre	Código:	Encuestas perfil alumnado Nuevo Ingreso (UXXI)
Trabajo de la madre	Código:	Encuestas perfil alumnado Nuevo Ingreso (UXXI)
3. Otros aspectos:		
¿Qué aspecto influyó más en la decisión de estudiar en la UPO?	Código:	Encuestas perfil alumnado Nuevo Ingreso (UXXI)
¿Qué motivo influyó más para elegir la titulación en que se matricula?	Código:	Encuestas perfil alumnado Nuevo Ingreso (UXXI)
¿En qué campo necesita una mayor ayuda?	Código:	Encuestas perfil alumnado Nuevo Ingreso (UXXI)
¿A través de qué medio ha recibido información de la Universidad Pablo de Olavide?	Código:	Encuestas perfil alumnado Nuevo Ingreso (UXXI)
Por favor, señale su valoración general con la Universidad Pablo de Olavide.	<input type="checkbox"/> Mala <input type="checkbox"/> Regular <input type="checkbox"/> Buena <input type="checkbox"/> Excelente <input type="checkbox"/> NS/NC	Encuestas perfil alumnado Nuevo Ingreso (UXXI)
Valore la web del Centro al que pertenece la titulación en la que se ha matriculado.	<input type="checkbox"/> Excelente. Con toda la información necesaria y actualizada. <input type="checkbox"/> Mejorable. Sólo información parcial y parcialmente actualizada. <input type="checkbox"/> Deficiente. Con información poco útil y desactualizada. <input type="checkbox"/> No conozco la web del Centro.	Encuestas perfil alumnado Nuevo Ingreso (UXXI)