



Informe sobre el Perfil del Alumnado de Nuevo Ingreso Título Oficial de Grado en Finanzas y Contabilidad

Curso académico 2019-20

Área de Calidad

Universidad Pablo de Olavide, de Sevilla

Sevilla ,enero de 2020

ÍNDICE

1. Muestra	3
Evolución de la muestra	4
2. Acceso a la Universidad.....	5
Naturaleza del centro en que los/as estudiantes encuestados cursaron el estudio de acceso	5
Especialidad del estudio de acceso al nivel universitario	5
Municipio del Centro en el que cursó el último año del estudio de acceso	6
País en el que cursó el último año del estudio de acceso.....	6
Último año que cursó el título que le da acceso al nivel universitario	7
Año de acceso al Sistema Universitario Español.....	7
Forma de admisión del estudio a la universidad	7
Nota media con la que el/la estudiante accede a la Universidad desagregado por forma de admisión al estudio en la universidad.....	8
Porcentaje de estudiantes que acceden al Título con puntuación igual o superior al 60% de la puntuación máxima por forma de admisión.....	8
Fase de preinscripción.....	9
Distribución de la elección del Título Oficial de Grado en Finanzas y Contabilidad de la Universidad Pablo de Olavide, de Sevilla, en los cursos académicos 2016/17, 2017/18, 2018/19 y 2019/20.....	9
Titulaciones de la Universidad Pablo de Olavide, de Sevilla en las que el/la estudiante no ha sido admitido/a en primera opción	9
Estudiantes con conocimiento de los planes de estudio de la titulación en la que se matricula	10
Estudiantes que poseen alguna titulación universitaria	10
Titulación universitaria que el/la estudiantes posee	10
Estudiantes que poseen algún idioma certificado	11
Idioma certificado que el/la estudiante posee	11
Nivel de idioma certificado	11
3. Perfil Sociodemográfico	12
Distribución por sexo de los/as estudiantes de nuevo ingreso.....	12
Edad media del alumnado de nuevo ingreso.....	12
Tipo de domicilio que tendrá durante el curso.....	12
Municipio de residencia del/la estudiante durante el curso	13
Municipio del domicilio familiar.....	14

País del domicilio familiar de residencia habitual de los/as estudiantes encuestados	14
Modalidad reconocida de dedicación al estudio	15
Forma de sufragar los estudios	15
Estudiantes que trabajaron durante el curso anterior	15
Trabajo del/la estudiante durante el curso anterior.....	16
Trabajo actual del/la estudiante	16
Medio de transporte que utilizará el/la estudiante para desplazarse durante el curso a la Universidad	16
Familia numerosa.....	17
Nivel de estudios del padre y de la madre	17
Trabajo del padre y de la madre	18
4. Otros Aspectos	19
¿Qué aspecto influyó más en la decisión de estudiar en la UPO?	19
¿Qué motivo influyó más para elegir la titulación en la que se matricula?	19
¿En qué campo necesita una mayor ayuda?.....	19
¿A través de qué medio ha recibido información de la Universidad Pablo de Olavide?	20
Valore la web del Centro al que pertenece la titulación en la que se ha matriculado	20
Valoración general de la Universidad Pablo de Olavide, de Sevilla	20
5. Anexo.....	21

1. Muestra

El objetivo de este informe es el de conocer el perfil del/la estudiante de nuevo ingreso del Título Oficial de Grado en Finanzas y Contabilidad (GFYC) de la Universidad Pablo de Olavide, de Sevilla (UPO) en el curso académico 2019/20. El Área de Calidad ha diseñado un cuestionario para obtener los datos necesarios para la realización del presente estudio contemplando distintos aspectos relativos a las dimensiones, que se centran en la trayectoria académica, expectativas, motivaciones, intereses, etc.

El presente informe refleja los resultados derivados del análisis realizado a los datos obtenidos a través de dicho cuestionario (anexo).

FICHA TÉCNICA DEL ESTUDIO: "PERFIL DEL ALUMNADO DE NUEVO INGRESO"				
Estudio realizado por el <i>Área de Calidad</i> , en colaboración con el <i>Servicio de Tecnologías de la Información y las Telecomunicaciones</i> para la extracción de datos de los ficheros de preinscripción de la Junta de Andalucía y Universitat XXI, con el <i>Área de Gestión de Matrícula y Expediente Académico de Grado</i> para la recogida on-line de datos en el período de automatrícula (encuesta al alumnado) y con el <i>Área de Gestión Administrativa de Asistencia al Estudiante de Grado</i> para obtener información general sobre las formas de admisión a la universidad.				
Período de evaluación: Curso académico 2019/20				
Objeto de estudio: Perfil del alumnado de nuevo ingreso				
Período de realización del trabajo de campo: Julio- Octubre				
Instrumento de evaluación: Cuestionario realizado al/a la estudiante de nuevo ingreso, con preguntas acerca de su perfil sociodemográfico, trayectoria académica, tipo de acceso, formación, expectativas, necesidades... y datos extraídos de la aplicación informática UXXI, Datawarehouse y de los ficheros de preinscripción de la Junta de Andalucía.				
Análisis de datos: paquete de análisis estadístico IBM SPSS 22 para Windows y hoja de cálculo Microsoft Excel.				
CONCEPTO		DEFINICIÓN	RESULTADOS	TASA DE RESPUESTA
CUESTIONARIO	POBLACIÓN	Estudiantes de nuevo ingreso en el GFYC en la UPO	98	96,94%
	MUESTRA	Cuestionarios cumplimentados por los/as estudiantes de nuevo ingreso en el GFYC en la UPO	95	

Tabla 1.1

Ficha técnica del estudio sobre el perfil del alumnado de nuevo ingreso

Fuente: Área de Gestión de Matrícula y Expediente Académico de Grado, Universitat XXI, Fichero de preinscripción de la Junta de Andalucía y Encuesta perfil alumnado de nuevo ingreso curso 2019/20

Evolución de la muestra

Curso Académico	Tasa de Participación
2016/17	99,15%
2017/18	100,00%
2018/19	87,63%
2019/20	96,94%

Gráfico 1.1

Evolución de la muestra cursos académico 2016/17, 2017/18, 2018/19 y 2019/20

Fuente: Área de Gestión de Matrícula y Expediente Académico de Grado, Universitat XXI, Fichero de preinscripción de la Junta de Andalucía y Encuesta perfil alumnado de nuevo ingreso curso 2016/17, 2017/18, 2018/19 y 2019/20

2. Acceso a la Universidad

Naturaleza del centro en que los/as estudiantes encuestados cursaron el estudio de acceso

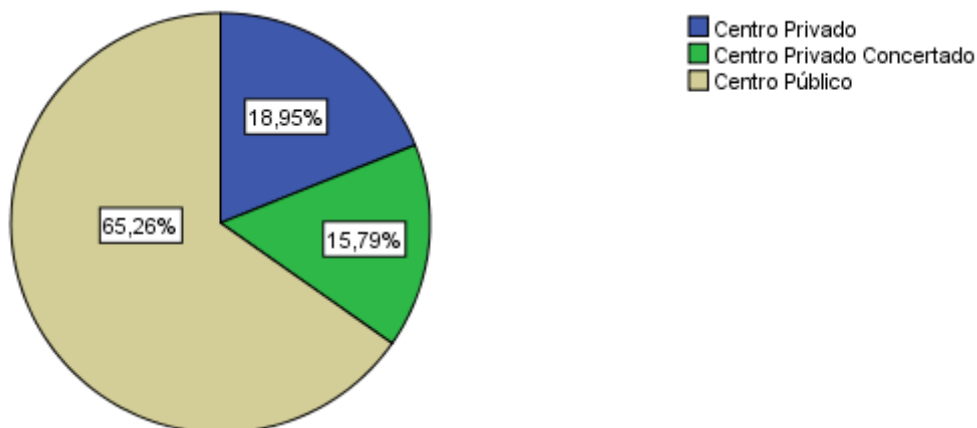


Gráfico 2.1

Naturaleza del centro en que los/as estudiantes encuestados cursaron el estudio de acceso

Fuente: Universitas XXI y Encuesta perfil alumnado de nuevo ingreso curso 2019/20

Especialidad del estudio de acceso al nivel universitario

OPCIONES	Nº ESTUDIANTES	PORCENTAJE
Bachillerato LOE	25	26,32%
Ciencias y Tecnología	4	4,21%
Humanidades y Ciencias Sociales	21	22,11%
Bachillerato LOGSE	9	9,47%
Tecnología	1	1,05%
Ciencias de la Naturaleza y de la Salud	2	2,11%
Humanidades y Ciencias Sociales	6	6,32%
LOMCE	41	43,16%
Ciencias	8	8,42%
Humanidades y Ciencias Sociales	33	34,74%
COU	1	1,05%
Biosanitarias	1	1,05%
Formación Profesional o Título Equivalente	19	20,00%
Actividades físicas y deportivas	1	1,05%
Administración y gestión	17	17,89%
Transporte y mantenimiento de vehículos	1	1,05%

Tabla 2.1

Especialidad del estudio de acceso al nivel universitario

Fuente: Universitas XXI y Encuesta perfil alumnado de nuevo ingreso curso 2019/20

Municipio del Centro en el que cursó el último año del estudio de acceso

MUNICIPIO	Nº ESTUDIANTES	PORCENTAJE
Alcalá de Guadaíra	3	3,16%
Algeciras	4	4,21%
Camas	1	1,05%
Campello (el)	1	1,05%
Cantillana	1	1,05%
Ceuta	1	1,05%
Córdoba	2	2,11%
Coria del Río	3	3,16%
Dos Hermanas	6	6,32%
Écija	2	2,11%
Encina de San Silvestre	1	1,05%
Estepa	1	1,05%
Fuengirola	1	1,05%
Gines	1	1,05%
Isla Mayor	1	1,05%
Jaén	1	1,05%
Lebrija	1	1,05%
Línea de la Concepción (La)	1	1,05%
Mairena del Aljarafe	1	1,05%
Málaga	1	1,05%
Marbella	2	2,11%
Melilla	1	1,05%
Mérida	2	2,11%
Minas de Riotinto	1	1,05%
Morón de la Frontera	1	1,05%
Palacios y Villafranca (Los)	4	4,21%
Paterna del Campo	1	1,05%
Pilas	1	1,05%
Puerto Real	1	1,05%
San Fernando	1	1,05%
Sanlúcar la Mayor	1	1,05%
Sevilla	37	38,95%
Sevilla la Nueva	1	1,05%
Tomares	1	1,05%
Úbeda	1	1,05%
Umbrete	1	1,05%
Utrera	1	1,05%
Vélez-Málaga	1	1,05%
Zafra	1	1,05%
No aplica	1	1,05%

Tabla 2.2

Municipio del Centro en el que cursó el último año del estudio de acceso

Fuente: Universitas XXI y Encuesta perfil alumnado de nuevo ingreso curso 2019/20

País en el que cursó el último año del estudio de acceso

PAÍS	PORCENTAJE
BOLIVIA	1,05%
ESPAÑA	97,89%
PERU	1,05%

Tabla 2.3

País en el que cursó el último año del estudio de acceso

Fuente: Universitas XXI y Encuesta perfil alumnado de nuevo ingreso curso 2019/20

Último año que cursó el título que le da acceso al nivel universitario

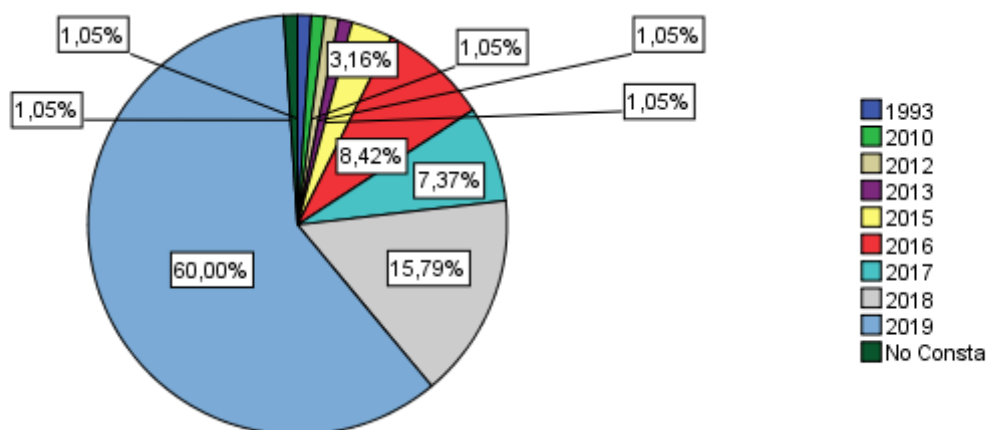


Gráfico 2.2

Último año que cursó el título que le da acceso al nivel universitario

Fuente: Universitas XXI y Encuesta perfil alumnado de nuevo ingreso curso 2019/20

Año de acceso al Sistema Universitario Español

AÑO	Nº ESTUDIANTES	PORCENTAJE
2013	2	2,11%
2014	1	1,05%
2015	3	3,16%
2016	5	5,26%
2017	4	4,21%
2018	9	9,47%
2019	71	74,74%

Tabla 2.4

Año de acceso al sistema Universitario Español

Fuente: Universitas XXI y Encuesta perfil alumnado de nuevo ingreso curso 2019/20

Forma de admisión del estudio a la universidad

OPCIONES	PORCENTAJE
Pruebas de Acceso a la Universidad (EVAU,PAU y Pruebas de Acceso anteriores)	72,63%
Mediante traslado de Expediente proveniente de otro estudio de grado (al menos 30 créditos reconocidos)	0,00%
Incorporación desde enseñanzas anteriores a las establecidas por RD. 1393/2007	0,00%
Acceso sin prueba de acceso para estudiantes de Bachillerato anterior al Bachillerato LOMCE	3,16%
Estudiantes procedentes de sistemas miembros de la Unión Europea o de otros estados con los que España haya suscrito Acuerdos Internacionales a este respecto que cumplan los requisitos exigidos	1,05%
Mediante posesión de los títulos de Técnico Superior correspondientes a las enseñanzas de Formación Profesional y Enseñanzas Artísticas o de Técnico Deportivo Superior correspondientes a las enseñanzas	21,05%
Mayores de 25 años	0,00%
Mayores de 40 años con acreditación de experiencia laboral o profesional	0,00%
Mayores de 45 años	0,00%
Estudios procedentes de sistemas educativos extranjeros, previa solicitud de homologación, del título de origen al título español de bachiller	1,05%
Por poseer otro título universitario de grado o título equivalente	1,05%
Convalidación parcial de estudios extranjeros (al menos 30 créditos reconocidos)	0,00%

Tabla 2.5

Forma de admisión al estudio en la universidad

Fuente: Universitas XXI y Encuesta perfil alumnado de nuevo ingreso curso 2019/20

Nota media con la que el/la estudiante accede a la Universidad desagregado por forma de admisión al estudio en la universidad

OPCIONES	N. MÁXIMA ¹	N.MEDIA	DESV. TIP ²
Pruebas de Acceso a la Universidad (EVAU,PAU y Pruebas de Acceso anteriores)	14	7,34	1,29
Incorporación desde enseñanzas anteriores a las establecidas por RD. 1393/2007	10	ND	ND
Acceso sin prueba de acceso para estudiantes de Bachillerato anterior al Bachillerato LOMCE	10	7,53	1,87
Estudiantes procedentes de sistemas miembros de la Unión Europea o de otros estados con los que España haya suscrito Acuerdos Internacionales a este respecto que cumplan los requisitos exigidos	14	5,77	ND
Mediante posesión de los títulos de Técnico Superior correspondientes a las enseñanzas de Formación Profesional y Enseñanzas Artísticas o de Técnico Deportivo Superior correspondientes a las enseñanzas	14	7,44	1,16
Mayores de 25 años	10	ND	ND
Mayores de 45 años	10	ND	ND
Estudios procedentes de sistemas educativos extranjeros, previa solicitud de homologación, del título de origen al título español de bachiller	14	10,22	ND
Por poseer otro título universitario de grado o título equivalente	10	5,00	ND

Tabla 2.6

Nota media acceso a la universidad desagregada por forma de admisión

Fuente: Área de Gestión de Matrícula y Expediente Académico de Grado, Universitat XXI, Fichero de preinscripción de la Junta de Andalucía y Encuesta perfil alumnado de nuevo ingreso curso 2019/20

Porcentaje de estudiantes que acceden al Título con puntuación igual o superior al 60% de la puntuación máxima por forma de admisión

OPCIONES ³	PORCENTAJE ⁴
Pruebas de Acceso a la Universidad (EVAU,PAU y Pruebas de Acceso anteriores)	17,39%
Incorporación desde enseñanzas anteriores a las establecidas por RD. 1393/2007	ND
Acceso sin prueba de acceso para estudiantes de Bachillerato anterior al Bachillerato LOMCE	33,33%
Estudiantes procedentes de sistemas miembros de la Unión Europea o de otros estados con los que España haya suscrito Acuerdos Internacionales a este respecto que cumplan los requisitos exigidos	0,00%
Mediante posesión de los títulos de Técnico Superior correspondientes a las enseñanzas de Formación Profesional y Enseñanzas Artísticas o de Técnico Deportivo Superior correspondientes a las enseñanzas	35,00%
Mayores de 25 años	ND
Mayores de 45 años	ND
Estudios procedentes de sistemas educativos extranjeros, previa solicitud de homologación, del título de origen al título español de bachiller	100,00%
Por poseer otro título universitario de grado o título equivalente	0,00%
Total	22,11%

Tabla 2.7

Porcentaje de estudiantes que acceden al Título con una puntuación igual o superior al 60% de la puntuación máxima por forma de admisión

Fuente: Área de Gestión de Matrícula y Expediente Académico de Grado, Universitat XXI, Fichero de preinscripción de la Junta de Andalucía y Encuesta perfil alumnado de nuevo ingreso curso 2019/20

¹ Nota máxima de acceso para cada una de las formas de admisión al estudio en la universidad.

² ND: No definida (debido a que sólo se dispone de un valor para la media o no ha accedido ningún estudiante bajo esta forma de admisión).

³ Se excluye del cálculo a los mayores de 40 años con acreditación de experiencia laboral o profesional, convalidación parcial de estudios extranjeros (al menos 30 créditos reconocidos) y mediante traslado de Expediente proveniente de otro estudio de grado (al menos 30 créditos reconocidos).

⁴ ND- No definida (debido a que no ha accedido ningún estudiante bajo esta forma de admisión).

Fase de preinscripción

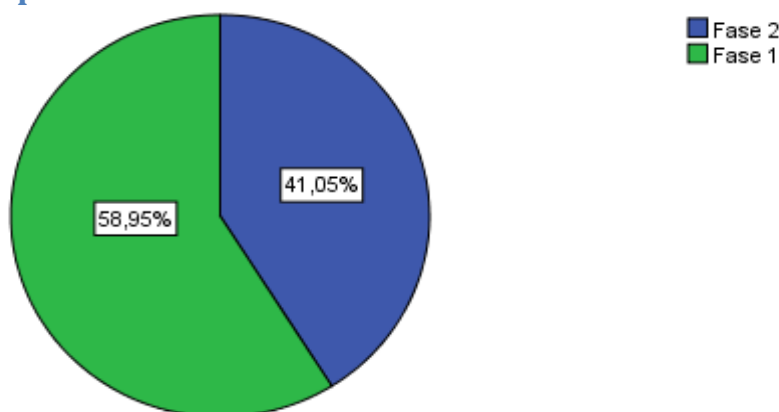


Gráfico 2.3

Fase de preinscripción

Fuente: Universitas XXI y Fichero de preinscripción de la Junta de Andalucía curso 2019/20

Distribución de la elección del Título Oficial de Grado en Finanzas y Contabilidad de la Universidad Pablo de Olavide, de Sevilla, en los cursos académicos 2016/17, 2017/18, 2018/19 y 2019/20

	1ª OPCIÓN	2ª OPCIÓN	3ª OPCIÓN	4ª OPCIÓN
Curso 2016/17	50,00%	18,97%	22,41%	8,62%
Curso 2017/18	63,56%	17,80%	10,17%	8,47%
Curso 2018/19	58,82%	16,47%	8,24%	16,47%
Curso 2019/20	63,16%	17,89%	7,37%	11,58%

Tabla 2.8

Evolución de la distribución de la elección del Título

Fuente: Universitas XXI y Fichero de preinscripción de la Junta de Andalucía cursos: 2016/17, 2017/18, 2018/19 y 2019/20

Titulaciones de la Universidad Pablo de Olavide, de Sevilla en las que el/la estudiante no ha sido admitido/a en primera opción⁵

XAYD ⁶	XDYF ⁷	GADE ⁸	GANE ⁹	GAFD ¹⁰	GCPA ¹¹	GDER ¹²	GDEA ¹³	GIFS ¹⁴	GSLG ¹⁵	Mi 1ª opción no era una titulación de la UPO
3,13%	6,25%	37,50%	3,13%	3,13%	3,13%	3,13%	3,13%	3,13%	3,13%	31,25%

Tabla 2.9

Titulaciones UPO en las que el/la estudiante no ha sido admitido en primera opción

Fuente: Universitas XXI y Fichero de preinscripción de la Junta de Andalucía y Encuesta perfil alumnado de nuevo ingreso curso 2019/2020

⁵ Se han eliminado 3 respuestas de la muestra analizada por considerarse incongruentes las respuestas dadas a los ítems "Orden de elección en la Titulación en la que se matricula" y "Si no fuera admitido en primera opción en otra titulación de la UPO, indique dicha titulación". Tasa de participación calculada sobre la muestra considerada (estudiantes que no acceden en primera opción) 91,43%.

⁶ XAYD: Siglas utilizadas para denominar al Doble Grado en Derecho y Administración y Dirección de Empresas de la UPO.

⁷ XDYF: Siglas utilizadas para denominar al Doble Grado en Derecho y Finanzas y Contabilidad de la UPO.

⁸ GADE: Siglas utilizadas para denominar al Grado en Administración y Dirección de Empresas de la UPO.

⁹ GANE: Siglas utilizadas para denominar al Grado en Análisis Económico de la UPO.

¹⁰ GAFD: Siglas utilizadas para denominar al Grado en Ciencias de la Actividad Física y del Deporte de la UPO.

¹¹ GCPA: Siglas utilizadas para denominar al Grado en Ciencias Políticas y de la Administración de la UPO.

¹² GDER: Siglas utilizadas para denominar al Grado en Derecho de la UPO.

¹³ GDEA: Siglas utilizadas para denominar al Grado en Derecho. UPO - Univ de Bayreuth de la UPO.

¹⁴ GIFS: Siglas utilizadas para denominar al Grado en Ingeniería Informática en Sistemas de Información de la UPO.

¹⁵ GSLG: Siglas utilizadas para denominar al Grado en Sociología de la UPO.

Estudiantes con conocimiento de los planes de estudio de la titulación en la que se matricula

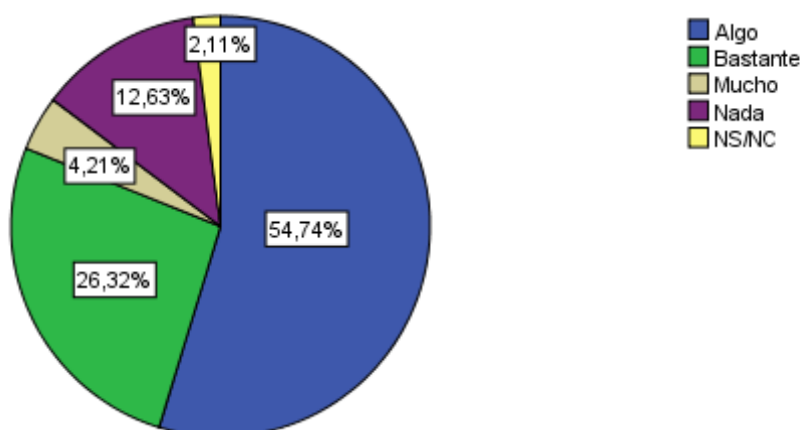


Gráfico 2.4

Conocimiento de los/as estudiantes de los planes de estudio

Fuente: Universitas XXI y Encuesta perfil alumnado de nuevo ingreso curso 2019/2020

Estudiantes que poseen alguna titulación universitaria

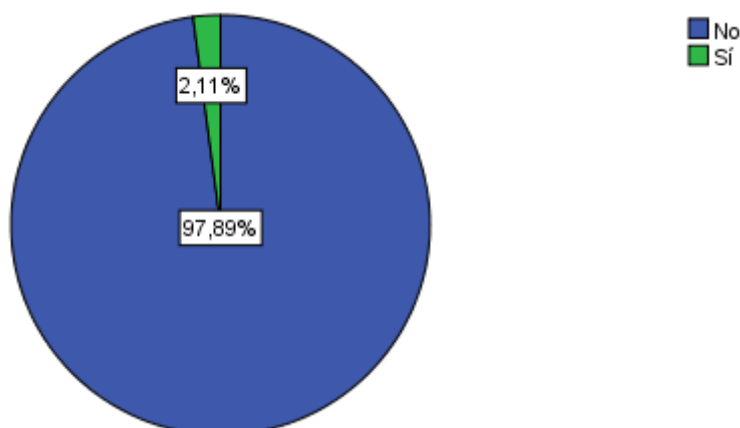


Gráfico 2.5

Estudiantes que poseen alguna titulación universitaria

Fuente: Universitas XXI y Encuesta perfil alumnado de nuevo ingreso curso 2019/2020

Titulación universitaria que el/la estudiantes posee

TITULACIÓN	PORCENTAJE
Diplomado en Navegación Marítima	50,00%
Licenciado en Administración y Dirección de Empresas	50,00%

Tabla 2.10

Titulación universitaria que el/la estudiante posee

Fuente: Universitas XXI y Encuesta perfil alumnado de nuevo ingreso curso 2019/2020

Estudiantes que poseen algún idioma certificado

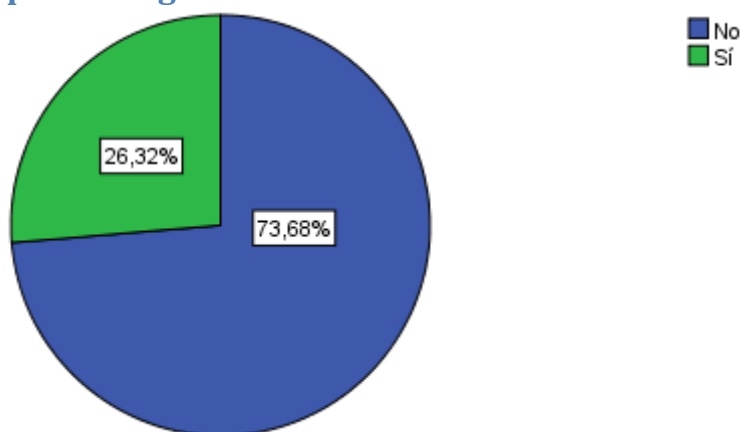


Gráfico 2.6

Estudiantes que poseen algún idioma certificado

Fuente: Universitas XXI y Encuesta perfil alumnado de nuevo ingreso curso 2019/2020

Idioma certificado que el/la estudiante posee

IDIOMA	PORCENTAJE
Inglés	88,00%
Francés	8,00%
Alemán	0,00%
Italiano	4,00%
Otros	0,00%

Tabla 2.11

Idioma certificado que el/la estudiante posee

Fuente: Universitas XXI y Encuesta perfil alumnado de nuevo ingreso curso 2019/2020

Nivel de idioma certificado

	Inglés	Francés	Alemán	Italiano	Otros
A1	0,00%	0,00%	0,00%	100,00%	0,00%
A2	4,55%	0,00%	0,00%	0,00%	0,00%
B1	68,18%	0,00%	0,00%	0,00%	0,00%
B2	22,73%	50,00%	0,00%	0,00%	0,00%
C1	4,55%	50,00%	0,00%	0,00%	0,00%
C2	0,00%	0,00%	0,00%	0,00%	0,00%

Tabla 2.12

Nivel del idioma certificado

Fuente: Universitas XXI y Encuesta perfil alumnado de nuevo ingreso curso 2019/2020

3. Perfil Sociodemográfico

Distribución por sexo de los/as estudiantes de nuevo ingreso

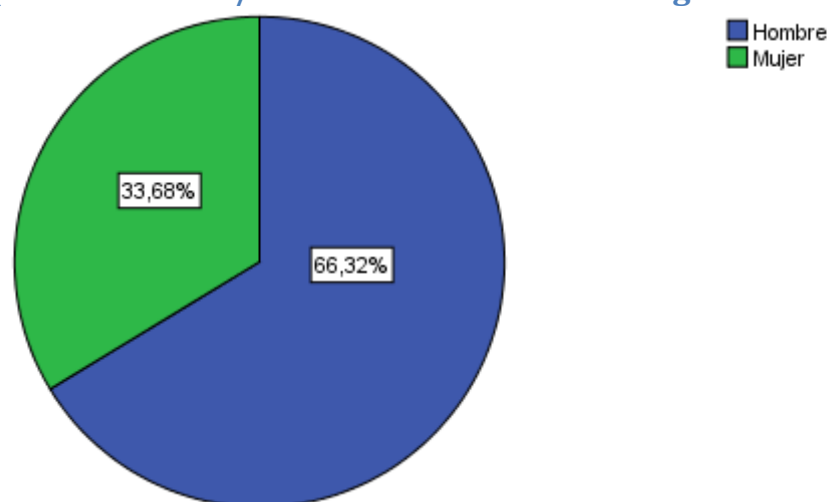


Gráfico 3.1
Sexo estudiantes

Fuente: Universitas XXI y Fichero de preinscripción de la Junta de Andalucía curso 2019/2020

Edad media del alumnado de nuevo ingreso

EDAD MEDIA	DESVIACIÓN TÍPICA
20,75	4,49

Tabla 3.1

Edad media alumnado de nuevo ingreso

Fuente: Universitas XXI y Fichero de preinscripción de la Junta de Andalucía curso 2019/2020

Tipo de domicilio que tendrá durante el curso

TIPO DE RESIDENCIA	PORCENTAJE
Colegio Mayor o Residencia Universitaria	8,42%
De otros familiares	3,16%
Hostal/Pensión/Casa particular	2,11%
Paterno	58,95%
Piso compartido de estudiantes	20,00%
Propio	5,26%
Otros	2,11%

Tabla 3.2

Tipo de domicilio que tendrá durante el curso

Fuente: Universitas XXI y Encuesta perfil alumnado de nuevo ingreso curso 2019/2020

Municipio de residencia del/la estudiante durante el curso

MUNICIPIO	Nº ESTUDIANTES	PORCENTAJE
Alcalá de Guadaira	3	3,16%
Algeciras	2	2,11%
Barrios (Los)	1	1,05%
Cabezas de San Juan (Las)	1	1,05%
Camas	2	2,11%
Campello	1	1,05%
Cantillana	1	1,05%
Chucena	1	1,05%
Constantina	1	1,05%
Coria del Rio	4	4,21%
Dos Hermanas	7	7,37%
Écija	1	1,05%
Estepa	1	1,05%
Fuengirola	1	1,05%
Gelves	1	1,05%
Isla Mayor	1	1,05%
Línea de la Concepción (La)	1	1,05%
Mairena del Aljarafe	1	1,05%
Marbella	1	1,05%
Maribañez	1	1,05%
Montequinto	5	5,26%
Morón de la Frontera	1	1,05%
Palacios y Villafranca Los	3	3,16%
Palma del Rio	1	1,05%
Pilas	1	1,05%
Pozoblanco	1	1,05%
Puerto Real	1	1,05%
S. Pedro Alcántara (Marbella)	1	1,05%
San Juan de Aznalfarache	1	1,05%
Sevilla	40	42,11%
Tomares	4	4,21%
Umbrete	1	1,05%
Utrera	1	1,05%
Velez-Malaga	1	1,05%

Tabla 3.3

Municipio de residencia del/la estudiante durante el curso

Fuente: Universitat XXI y Fichero de preinscripción de la Junta de Andalucía curso 2019/2020

Municipio del domicilio familiar

MUNICIPIO	Nº ESTUDIANTES	PORCENTAJE
Alcalá de Guadaíra	3	3,16%
Algeciras	3	3,16%
Aracena	1	1,05%
Barrios (Los)	1	1,05%
Cabezas de San Juan (Las)	1	1,05%
Camas	1	1,05%
Campello	1	1,05%
Cantillana	1	1,05%
Ceuta	1	1,05%
Chucena	1	1,05%
Constantina	1	1,05%
Córdoba	1	1,05%
Coria del Río	4	4,21%
Dos Hermanas	6	6,32%
Écija	1	1,05%
Estepa	1	1,05%
Fuengirola	1	1,05%
Gelves	1	1,05%
Huelva del Aljarafe	1	1,05%
Isla Mayor	1	1,05%
Lebrija	1	1,05%
Línea de la Concepción (La)	1	1,05%
Luisiana (La)	1	1,05%
Mairena del Aljarafe	1	1,05%
Marbella	2	2,11%
Maribañez	1	1,05%
Martos	1	1,05%
Melilla	1	1,05%
Mérida	2	2,11%
Montequinto	4	4,21%
Morón de la Frontera	1	1,05%
Palacios y Villafranca Los	3	3,16%
Palma del Río	1	1,05%
Pilas	2	2,11%
Pozoblanco	1	1,05%
Puerto Real	1	1,05%
Rus	1	1,05%
S. Pedro Alcántara (Marbella)	1	1,05%
San Fernando	1	1,05%
San Juan de Aznalfarache	1	1,05%
Sevilla	27	28,42%
Tomares	4	4,21%
Umbrete	1	1,05%
Utrera	1	1,05%
Velez-Málaga	1	1,05%
Zafra	1	1,05%

Tabla 3.4

Municipio del domicilio familiar

Fuente: Universitat XXI y Fichero de preinscripción de la Junta de Andalucía curso 2019/2020

País del domicilio familiar de residencia habitual de los/as estudiantes encuestados

PAÍS	PORCENTAJE
España	100.00%

Tabla 3.5

País del domicilio familiar

Fuente: Universitat XXI y Fichero de preinscripción de la Junta de Andalucía curso 2019/2020

Modalidad reconocida de dedicación al estudio

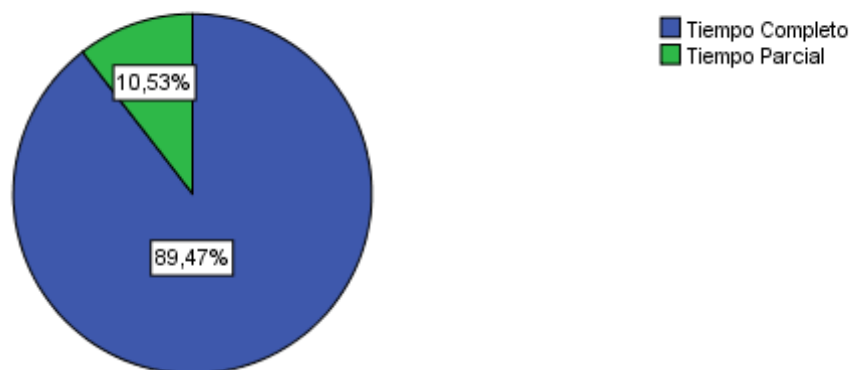


Gráfico 3.2

Modalidad de dedicación al estudio

Fuente: Universitas XXI y Fichero de preinscripción de la Junta de Andalucía curso 2019/2020

Forma de sufragar los estudios

FORMA DE SUFRAGAR LOS ESTUDIOS	PORCENTAJE
Ahorros	2,11%
Ayuda de padres o familiares	57,89%
Beca	30,53%
Ingresos propios	8,42%
Otros medios	1,05%

Tabla 3.6

Forma de sufragar los estudios

Fuente: Universitas XXI y Encuesta perfil alumnado de nuevo ingreso curso 2019/2020

Estudiantes que trabajaron durante el curso anterior

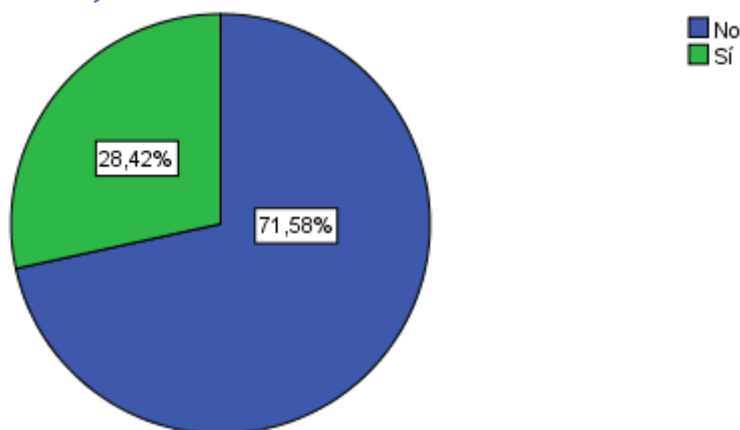


Gráfico 3.3

Estudiantes que trabajaron durante el curso anterior

Fuente: Universitas XXI y Encuesta perfil alumnado de nuevo ingreso curso 2019/2020

Trabajo del/la estudiante durante el curso anterior

TRABAJO	PORCENTAJE
Trabajo esporádico (durante menos de tres meses)	29,63%
Trabajo a jornada parcial (durante más de tres meses)	29,63%
Trabajo a jornada completa (durante más de tres meses)	29,63%
No consta	11,11%

Tabla 3.7

Trabajo del/la estudiante durante el curso anterior

Fuente: Universitas XXI y Encuesta perfil alumnado de nuevo ingreso curso 2019/2020

Trabajo actual del/la estudiante

TRABAJO	PORCENTAJE
Empleado de Tipo Contable y Administrativo	4,21%
Incapacitados para Trabajar	1,05%
Ocupaciones Militares	1,05%
Otras Situaciones (Rentistas, ...)	1,05%
Parados	1,05%
Técnicos y Profesionales de Apoyo	1,05%
Trabajadores de los Servicios de Restauración, Personales, Protección y Vendedores de los Comercios	3,16%
Trabajadores no Cualificados	3,16%
No Aplica (el/la estudiante no trabaja)	72,63%
No Consta (el trabajo del/la estudiante no aparece en este listado)	11,58%

Tabla 3.8

Trabajo actual del/la estudiante

Fuente: Universitas XXI y Encuesta perfil alumnado de nuevo ingreso curso 2019/2020

Medio de transporte que utilizará el/la estudiante para desplazarse durante el curso a la Universidad

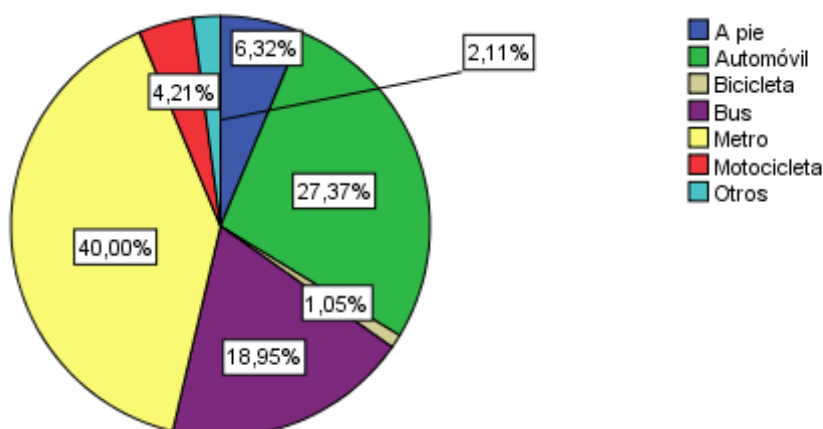


Gráfico 3.4

Medio de Transporte

Fuente: Universitas XXI y Encuesta perfil alumnado de nuevo ingreso curso 2019/2020

Familia numerosa

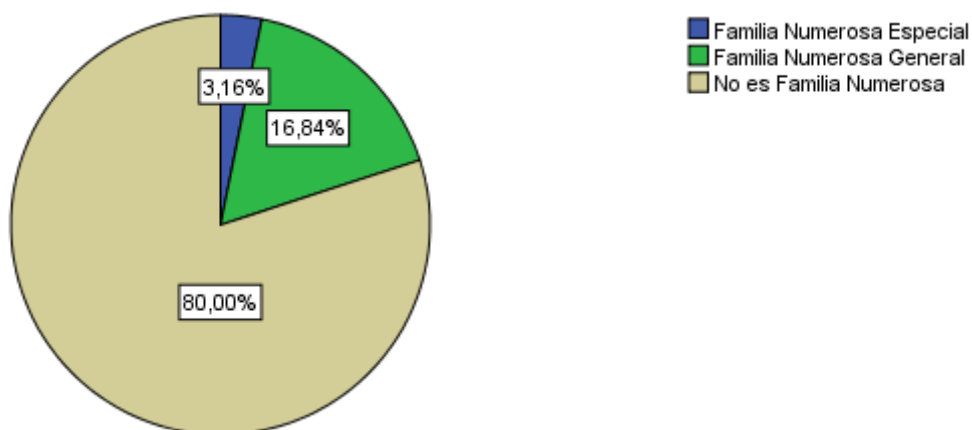


Gráfico 3.5

Familia numerosa

Fuente: Universitas XXI y Encuesta perfil alumnado de nuevo ingreso curso 2019/2020

Nivel de estudios del padre y de la madre

NIVEL DE ESTUDIOS	PADRE	MADRE
Analfabeto	0,00%	0,00%
Sin estudios	8,42%	7,37%
Estudios Primarios	18,95%	21,05%
Estudios Secundarios	20,00%	26,32%
Estudios Superiores	43,16%	41,05%
No aplica ¹⁶	4,21%	2,11%
No consta ¹⁷	5,26%	2,11%

Tabla 3.9

Nivel de estudios del padre y de la madre

Fuente: Universitas XXI y Encuesta perfil alumnado de nuevo ingreso curso 2019/2020

¹⁶ En caso de que el/la estudiante forme una familia independiente económicamente del padre/madre o tutor/a.

¹⁷ En este listado no aparece el nivel de estudios del padre/madre o tutor/a.

Trabajo del padre y de la madre

TRABAJO	PADRE
Artesanos y Trabajadores Cualificados de las Industrias Manufactureras, a Construcción, y la Minería, Excepto los Operadores de Instalaciones y Maquinaria	5,26%
Directores y Gerentes	11,58%
Empleado de Tipo Contable y Administrativo	11,58%
Incapacitados para Trabajar	2,11%
Jubilados	3,16%
Ocupaciones Militares	6,32%
Parados	5,26%
Técnicos y Profesionales Científicos e Intelectuales	7,37%
Técnicos y Profesionales de Apoyo	1,05%
Trabajadores Cualificados en la Agricultura y en la Pesca	2,11%
Trabajadores de los Servicios de Restauración, Personales, Protección y Vendedores de los Comercios	4,21%
Trabajadores no Cualificados	4,21%
No Aplica ¹⁸	4,21%
No Consta ¹⁹	31,58%

Tabla 3.10

Trabajo del padre

Fuente: Universitat XXI y Encuesta perfil alumnado de nuevo ingreso curso 2019/2020

TRABAJO	MADRE
Amas/os de casa	26,32%
Directores y Gerentes	3,16%
Empleado de Tipo Contable y Administrativo	11,58%
Incapacitados para Trabajar	2,11%
Jubilados	3,16%
Otras Situaciones (Rentistas, ...)	1,05%
Parados	8,42%
Técnicos y Profesionales Científicos e Intelectuales	6,32%
Técnicos y Profesionales de Apoyo	4,21%
Trabajadores de los Servicios de Restauración, Personales, Protección y Vendedores de los Comercios	2,11%
Trabajadores no Cualificados	4,21%
No Aplica ²⁰	1,05%
No Consta ²¹	26,32%

Tabla 3.11

Trabajo de la madre

Fuente: Universitat XXI y Encuesta perfil alumnado de nuevo ingreso curso 2019/2020

¹⁸ En caso de que el/la estudiante forme una familia independiente económicamente del padre o tutor.

¹⁹ En este listado no aparece el trabajo del padre o tutor.

²⁰ En caso de que el/la estudiante forme una familia independiente económicamente de la madre o tutora.

²¹ En este listado no aparece el trabajo de la madre o tutora.

4. Otros Aspectos

¿Qué aspecto influyó más en la decisión de estudiar en la UPO?

ASPECTOS	PORCENTAJE
Aspectos económicos	1,05%
Ayuda financiera de la Universidad	0,00%
Centralización del Campus	3,16%
Escasa masificación y trato personalizado	9,47%
La vocación por la titulación	5,26%
Oferta de titulaciones	7,37%
Prestigio de la Universidad Pablo de Olavide	45,26%
Programación de actividades recreativas y culturales	1,05%
Salidas profesionales	12,63%
Ubicación geográfica	6,32%
Otros	8,42%

Tabla 4.1

Aspectos más influyentes en la decisión de estudiar en la UPO

Fuente: Universitas XXI y Encuesta perfil alumnado de nuevo ingreso curso 2019/2020

¿Qué motivo influyó más para elegir la titulación en la que se matricula?

MOTIVOS	PORCENTAJE
Adaptación a mis aptitudes	14,74%
Consejo de familiares, amigos...	7,37%
Desarrollar habilidades de liderazgo	6,32%
Falta de ayudas para cursar otros estudios	1,05%
Mejorar conocimientos y destrezas técnicas	5,26%
Mejorar oportunidades de ascenso en el empleo	3,16%
Perspectivas laborales	50,53%
Por exclusión de otros estudios	8,42%
Otros	3,16%

Tabla 4.2

Motivos para elegir la titulación en la que se matricula

Fuente: Universitas XXI y Encuesta perfil alumnado de nuevo ingreso curso 2019/2020

¿En qué campo necesita una mayor ayuda?

CAMPOS	PORCENTAJE
Capacidad de comprensión lectora	2,11%
Capacidad de redacción	4,21%
Crecimiento y desarrollo personal	0,00%
Destrezas informáticas	3,16%
Destrezas matemáticas	22,11%
Idiomas	41,05%
Orientación profesional	7,37%
Relaciones personales	3,16%
Técnicas de estudios	14,74%
Usos de la biblioteca	2,11%

Tabla 4.3

Campos en los que el/la estudiante necesita mayor ayuda

Fuente: Universitas XXI y Encuesta perfil alumnado de nuevo ingreso curso 2019/2020

¿A través de qué medio ha recibido información de la Universidad Pablo de Olavide?

MEDIOS	PORCENTAJE
Carteles y folletos	3,16%
La página Web (www.upo.es)	33,68%
Los comentarios de personas del entorno	35,79%
Los medios de comunicación externos (prensa, radio y televisión)	3,16%
Redes sociales	3,16%
Visitas a Ferias de Estudiantes	4,21%
Visitas de responsables de la Universidad al centro educativo	5,26%
Otros	11,58%

Tabla 4.4
Medio a través del cual ha recibido información
Fuente: Universitas XXI y Encuesta perfil alumnado de nuevo ingreso curso 2019/2020

Valore la web del Centro al que pertenece la titulación en la que se ha matriculado

VALORACIÓN	PORCENTAJE
Excelente. Con toda la información necesaria y actualizada	52,63%
Mejorable. Sólo información parcial y parcialmente actualizada	33,68%
Deficiente. Con información poco útil y desactualizada	1,05%
No conozco la web del Centro	12,63%

Tabla 4.5
Valoración Web del Centro
Fuente: Universitas XXI y Encuesta perfil alumnado de nuevo ingreso curso 2019/2020

Valoración general de la Universidad Pablo de Olavide, de Sevilla

VALORACIÓN	PORCENTAJE
Mala	0,00%
Regular	4,21%
Buena	54,74%
Excelente	32,63%
NS/NC	8,42%

Tabla 4.6
Valoración general de la UPO
Fuente: Universitas XXI y Encuesta perfil alumnado de nuevo ingreso curso 2019/2020

5. Anexo



Cuestionario Perfil de estudiantes de nuevo ingreso de Grado de la Universidad Pablo de Olavide, de Sevilla Curso 2019/20

1. Acceso a la Universidad:		Procedencia de los datos
Titulación en la que se matricula	Código:	Ficheros preinscripción Junta de Andalucía
Naturaleza del centro en el que cursó el estudio de acceso	<input type="checkbox"/> Centro Público <input type="checkbox"/> Centro Privado <input type="checkbox"/> Centro Privado Concertado	Encuestas perfil alumnado Nuevo Ingreso (UXXI)
Especialidad del estudio de acceso al nivel universitario	Código:	Encuestas perfil alumnado Nuevo Ingreso (UXXI)
Estudio de acceso	Código:	Encuestas perfil alumnado Nuevo Ingreso (UXXI)
Municipio del centro en el que cursó el último año del estudio de acceso	Código:	Encuestas perfil alumnado Nuevo Ingreso (UXXI)
País en que cursó el último año del estudio de acceso	Código:	Encuestas perfil alumnado Nuevo Ingreso (UXXI)
Último año que cursó el título que le da acceso al nivel universitario	(desplegable) 4 dígitos	Encuestas perfil alumnado Nuevo Ingreso (UXXI)
Forma de acceso al Sistema Universitario	Código:	Encuestas perfil alumnado Nuevo Ingreso (UXXI)
Accede por primera vez al Sistema Universitario Español este curso	<input type="checkbox"/> Sí <input type="checkbox"/> No	Encuestas perfil alumnado Nuevo Ingreso (UXXI)
Año de acceso al Sistema Universitario Español	(desplegable) 4 dígitos	Encuestas perfil alumnado Nuevo Ingreso (UXXI)
Nota de acceso		Ficheros preinscripción Junta de Andalucía
Fase de Preinscripción	<input type="checkbox"/> Fase 1 <input type="checkbox"/> Fase 2	Ficheros preinscripción Junta de Andalucía
Orden de elección en la Titulación en la que se matricula	<input type="checkbox"/> 1º <input type="checkbox"/> 2º <input type="checkbox"/> 3º <input type="checkbox"/> 4º	Ficheros preinscripción Junta de Andalucía
Selección su primera opción de preinscripción si ésta fue una titulación de la UPO	Titulación: (desplegable)	Encuestas perfil alumnado Nuevo Ingreso (UXXI)
¿Conoce los planes de estudio de la titulación en la que se matricula?	<input type="checkbox"/> Nada <input type="checkbox"/> Algo <input type="checkbox"/> Bastante <input type="checkbox"/> Mucho <input type="checkbox"/> NS/NC	Encuestas perfil alumnado Nuevo Ingreso (UXXI)
Indique, si la tiene, qué otra titulación universitaria posee	(desplegable)	Encuestas perfil alumnado Nuevo Ingreso (UXXI)
Indique, si lo tiene, su segundo idioma certificado y el nivel de dicha certificación	Código del idioma y nivel certificado	Encuestas perfil alumnado Nuevo Ingreso (UXXI)
2. Perfil sociodemográfico:		
Sexo	<input type="checkbox"/> Hombre <input type="checkbox"/> Mujer	Ficheros preinscripción Junta de Andalucía
Año de nacimiento		Ficheros preinscripción Junta de Andalucía
Tipo de domicilio que tendrá durante el curso	<input type="checkbox"/> Paterno <input type="checkbox"/> Propio <input type="checkbox"/> De otros familiares <input type="checkbox"/> Colegio Mayor o Residencia Universitaria <input type="checkbox"/> Hostal/Pensión/Casa particular <input type="checkbox"/> Piso compartido de estudiantes <input type="checkbox"/> Otros	Encuestas perfil alumnado Nuevo Ingreso (UXXI)
Municipio de residencia durante el curso	Código:	Ficheros preinscripción Junta de Andalucía
Municipio del domicilio familiar	Código:	Ficheros preinscripción Junta de Andalucía
País del domicilio familiar de residencia habitual	Código:	Ficheros preinscripción Junta de Andalucía
Modalidad reconocida de dedicación al estudio	<input type="checkbox"/> Tiempo completo <input type="checkbox"/> Tiempo parcial	Ficheros preinscripción Junta de Andalucía
¿Cómo sufragará sus estudios?	<input type="checkbox"/> Beca <input type="checkbox"/> Ingresos propio <input type="checkbox"/> Ahorros <input type="checkbox"/> Ayuda de padres o familiares <input type="checkbox"/> Otros medios	Encuestas perfil alumnado Nuevo Ingreso (UXXI)
¿Trabajó durante el curso anterior?	Código:	Encuestas perfil alumnado Nuevo Ingreso (UXXI)
¿Tiene trabajo actualmente?	Código:	Encuestas perfil alumnado Nuevo Ingreso (UXXI)
¿Qué medio de transporte utilizará para desplazarse durante el curso a la Universidad?	<input type="checkbox"/> A pie <input type="checkbox"/> Bus <input type="checkbox"/> Metro <input type="checkbox"/> Automóvil <input type="checkbox"/> Motocicleta <input type="checkbox"/> Bicicleta <input type="checkbox"/> Otros	Encuestas perfil alumnado Nuevo Ingreso (UXXI)
Familia numerosa	Código:	Ficheros preinscripción Junta de Andalucía
Nivel de estudios del padre	Código:	Encuestas perfil alumnado Nuevo Ingreso (UXXI)
Nivel de estudios de la madre	Código:	Encuestas perfil alumnado Nuevo Ingreso (UXXI)
Trabajo del padre	Código:	Encuestas perfil alumnado Nuevo Ingreso (UXXI)
Trabajo de la madre	Código:	Encuestas perfil alumnado Nuevo Ingreso (UXXI)
3. Otros aspectos:		
¿Qué aspecto influyó más en la decisión de estudiar en la UPO?	Código:	Encuestas perfil alumnado Nuevo Ingreso (UXXI)
¿Qué motivo influyó más para elegir la titulación en que se matricula?	Código:	Encuestas perfil alumnado Nuevo Ingreso (UXXI)
¿En qué campo necesita una mayor ayuda?	Código:	Encuestas perfil alumnado Nuevo Ingreso (UXXI)
¿A través de qué medio ha recibido información de la Universidad Pablo de Olavide?	Código:	Encuestas perfil alumnado Nuevo Ingreso (UXXI)
Por favor, señale su valoración general con la Universidad Pablo de Olavide.	<input type="checkbox"/> Mala <input type="checkbox"/> Regular <input type="checkbox"/> Buena <input type="checkbox"/> Excelente <input type="checkbox"/> NS/NC	Encuestas perfil alumnado Nuevo Ingreso (UXXI)
Valore la web del Centro al que pertenece la titulación en la que se ha matriculado.	<input type="checkbox"/> Excelente. Con toda la información necesaria y actualizada. <input type="checkbox"/> Mejorable. Sólo información parcial y parcialmente actualizada. <input type="checkbox"/> Deficiente. Con información poco útil y desactualizada. <input type="checkbox"/> No conozco la web del Centro.	Encuestas perfil alumnado Nuevo Ingreso (UXXI)