



# Informe sobre el Perfil del Alumnado de Nuevo Ingreso Título Oficial de Grado en Traducción e Interpretación

---

*Curso académico 2019-20*

Área de Calidad

Universidad Pablo de Olavide, de Sevilla

Sevilla ,enero de 2020

## ÍNDICE

1. Muestra .....	3
Evolución de la muestra .....	4
2. Acceso a la Universidad.....	5
Naturaleza del centro en que los/as estudiantes encuestados cursaron el estudio de acceso	5
Especialidad del estudio de acceso al nivel universitario .....	5
Municipio del Centro en el que cursó el último año del estudio de acceso .....	6
País en el que cursó el último año del estudio de acceso.....	7
Último año que cursó el título que le da acceso al nivel universitario .....	7
Año de acceso al Sistema Universitario Español.....	8
Forma de admisión del estudio a la universidad .....	8
Nota media con la que el/la estudiante accede a la Universidad desagregado por forma de admisión al estudio en la universidad.....	9
Porcentaje de estudiantes que acceden al Título con puntuación igual o superior al 60% de la puntuación máxima por forma de admisión.....	9
Fase de preinscripción.....	10
Distribución de la elección del Título Oficial de Grado en Traducción e Interpretación de la Universidad Pablo de Olavide, de Sevilla, en los cursos académicos 2016/17, 2017/18, 2018/19 y 2019/20.....	10
Titulaciones de la Universidad Pablo de Olavide, de Sevilla en las que el/la estudiante no ha sido admitido/a en primera opción.....	11
Estudiantes con conocimiento de los planes de estudio de la titulación en la que se matricula .....	11
Estudiantes que poseen alguna titulación universitaria .....	12
Titulación universitaria que el/la estudiantes posee .....	12
Estudiantes que poseen algún idioma certificado .....	12
Idioma certificado que el/la estudiante posee .....	13
Nivel de idioma certificado .....	13
3. Perfil Sociodemográfico .....	14
Distribución por sexo de los/as estudiantes de nuevo ingreso.....	14
Edad media del alumnado de nuevo ingreso.....	14
Tipo de domicilio que tendrá durante el curso.....	14
Municipio de residencia del/la estudiante durante el curso .....	15
Municipio del domicilio familiar.....	16

País del domicilio familiar de residencia habitual de los/as estudiantes encuestados .....	17
Modalidad reconocida de dedicación al estudio .....	18
Forma de sufragar los estudios .....	18
Estudiantes que trabajaron durante el curso anterior .....	18
Trabajo del/la estudiante durante el curso anterior.....	19
Trabajo actual del/la estudiante .....	19
Medio de transporte que utilizará el/la estudiante para desplazarse durante el curso a la Universidad .....	19
Familia numerosa.....	20
Nivel de estudios del padre y de la madre .....	20
Trabajo del padre y de la madre .....	21
4. Otros Aspectos .....	22
¿Qué aspecto influyó más en la decisión de estudiar en la UPO? .....	22
¿Qué motivo influyó más para elegir la titulación en la que se matricula? .....	22
¿En qué campo necesita una mayor ayuda?.....	22
¿A través de qué medio ha recibido información de la Universidad Pablo de Olavide? .....	23
Valore la web del Centro al que pertenece la titulación en la que se ha matriculado .....	23
Valoración general de la Universidad Pablo de Olavide, de Sevilla .....	23
5. Anexo .....	24

## 1. Muestra

El objetivo de este informe es el de conocer el perfil del/la estudiante de nuevo ingreso del Título Oficial de Grado en Traducción e Interpretación<sup>1</sup> de la Universidad Pablo de Olavide, de Sevilla (UPO) en el curso académico 2019/20. El Área de Calidad ha diseñado un cuestionario para obtener los datos necesarios para la realización del presente estudio contemplando distintos aspectos relativos a las dimensiones, que se centran en la trayectoria académica, expectativas, motivaciones, intereses, etc.

El presente informe refleja los resultados derivados del análisis realizado a los datos obtenidos a través de dicho cuestionario (anexo).

FICHA TÉCNICA DEL ESTUDIO: "PERFIL DEL ALUMNADO DE NUEVO INGRESO"			
Estudio realizado por el <i>Área de Calidad</i> , en colaboración con el <i>Servicio de Tecnologías de la Información y las Telecomunicaciones</i> para la extracción de datos de los ficheros de preinscripción de la Junta de Andalucía y Universitat XXI, con el <i>Área de Gestión de Matrícula y Expediente Académico de Grado</i> para la recogida on-line de datos en el período de automatrícula (encuesta al alumnado) y con el <i>Área de Gestión Administrativa de Asistencia al Estudiante de Grado</i> para obtener información general sobre las formas de admisión a la universidad.			
<b>Período de evaluación:</b> Curso académico 2019/20			
<b>Objeto de estudio:</b> Perfil del alumnado de nuevo ingreso			
<b>Período de realización del trabajo de campo:</b> Julio- Octubre			
<b>Instrumento de evaluación:</b> Cuestionario realizado al/a la estudiante de nuevo ingreso, con preguntas acerca de su perfil sociodemográfico, trayectoria académica, tipo de acceso, formación, expectativas, necesidades... y datos extraídos de la aplicación informática UXXI, Datawarehouse y de los ficheros de preinscripción de la Junta de Andalucía.			
<b>Análisis de datos:</b> paquete de análisis estadístico IBM SPSS 22 para Windows y hoja de cálculo Microsoft Excel.			
CONCEPTO	DEFINICIÓN	RESULTADOS	TASA DE RESPUESTA
CUESTIONARIO	POBLACIÓN	Estudiantes de nuevo ingreso	163
	MUESTRA	Cuestionarios cumplimentados por los/as estudiantes de nuevo ingreso	163
100%			

**Tabla 1.1**

**Ficha técnica del estudio sobre el perfil del alumnado de nuevo ingreso**

Fuente: Área de Gestión de Matrícula y Expediente Académico de Grado, Universitat XXI, Fichero de preinscripción de la Junta de Andalucía y Encuesta perfil alumnado de nuevo ingreso curso 2019/20

<sup>1</sup> Los datos utilizados para la realización de este análisis contempla al alumnado que inicia sus estudios en primer curso del Grado en Traducción e Interpretación (Inglés, Francés y Alemán).

## Evolución de la muestra

Curso Académico	Tasa de Participación
2016/17	98,91%
2017/18	98,93%
2018/19	79,01%
2019/20	100,00%

**Gráfico 1.1**

**Evolución de la muestra cursos académico 2016/17, 2017/18, 2018/19 y 2019/20**

Fuente: Área de Gestión de Matrícula y Expediente Académico de Grado, Universitat XXI, Fichero de preinscripción de la Junta de Andalucía y Encuesta perfil alumnado de nuevo ingreso curso 2016/17, 2017/18, 2018/19 y 2019/20

## 2. Acceso a la Universidad

### Naturaleza del centro en que los/as estudiantes encuestados cursaron el estudio de acceso

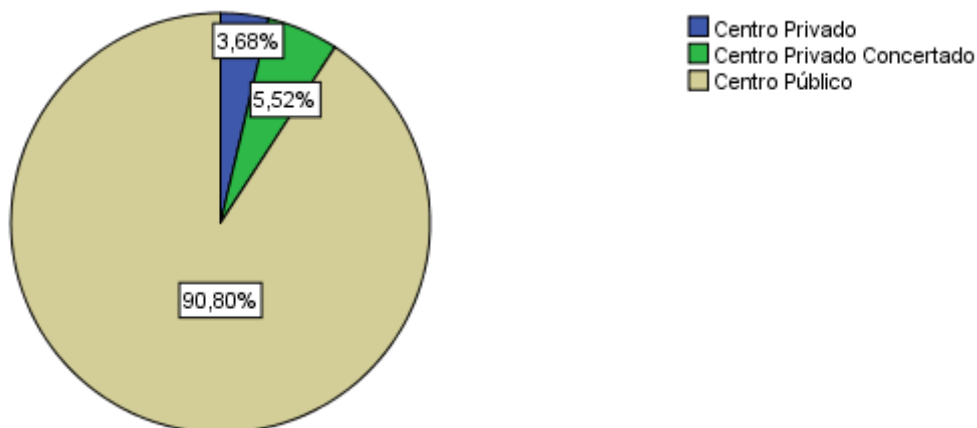


Gráfico 2.1

Naturaleza del centro en que los/as estudiantes encuestados cursaron el estudio de acceso

Fuente: Universitas XXI y Encuesta perfil alumnado de nuevo ingreso curso 2019/20

### Especialidad del estudio de acceso al nivel universitario

OPCIONES	Nº ESTUDIANTES	PORCENTAJE
<b>Bachillerato LOE</b>	<b>28</b>	<b>17,18%</b>
Ciencias y Tecnología	1	0,61%
Humanidades y Ciencias Sociales	27	16,56%
<b>Bachillerato LOGSE</b>	<b>8</b>	<b>4,91%</b>
Ciencias de la Naturaleza y de la Salud	1	0,61%
Humanidades y Ciencias Sociales	7	4,29%
<b>Bachillerato LOMCE</b>	<b>122</b>	<b>74,85%</b>
Artes.	3	1,84%
Ciencias	7	4,29%
Humanidades y Ciencias Sociales	112	68,71%
<b>Formación Profesional o Título Equivalente</b>	<b>2</b>	<b>1,23%</b>
Imagen y sonido	1	0,61%
Informática y comunicaciones	1	0,61%
No aplica (el/la estudiante no accede por secundaria)	3	1,84%

Tabla 2.1

Especialidad del estudio de acceso al nivel universitario

Fuente: Universitas XXI y Encuesta perfil alumnado de nuevo ingreso curso 2019/20

## Municipio del Centro en el que cursó el último año del estudio de acceso

MUNICIPIO	Nº ESTUDIANTES	PORCENTAJE
Alburquerque	1	0,61%
Alcalá de Guadaíra	5	3,07%
Algaba (La)	1	0,61%
Algeciras	4	2,45%
Algodonales	1	0,61%
Almonte	1	0,61%
Andújar	1	0,61%
Antequera	1	0,61%
Arahal	3	1,84%
Badajoz	2	1,23%
Bailén	1	0,61%
Barbate	1	0,61%
Bormujos	2	1,23%
Bornos	1	0,61%
Brenes	1	0,61%
Bujalance	1	0,61%
Burguillos	1	0,61%
Cabra	2	1,23%
Cáceres	1	0,61%
Camas	1	0,61%
Campanario	1	0,61%
Cantillana	1	0,61%
Carmona	3	1,84%
Cartaya	1	0,61%
Castilleja de la Cuesta	2	1,23%
Ceuta	1	0,61%
Constantina	2	1,23%
Córdoba	1	0,61%
Corrales (Los)	2	1,23%
Don Benito	1	0,61%
Dos Hermanas	5	3,07%
Ejido (El)	1	0,61%
Elche/Elx	1	0,61%
Fuente del Maestre	1	0,61%
Fuentes de Andalucía	1	0,61%
Gerena	1	0,61%
Hornachos	1	0,61%
Huelva	4	2,45%
Jaén	1	0,61%
Jerez de la Frontera	6	3,68%
Línea de la Concepción (La)	2	1,23%
Llerena	1	0,61%
Lora del Río	1	0,61%
Los corrales	1	0,61%
Madrid	1	0,61%
Mairena del Alcor	2	1,23%
Mairena del Aljarafe	4	2,45%
Marbella	1	0,61%
Mérida	1	0,61%
Miajadas	1	0,61%
Moguer	1	0,61%
Monesterio	1	0,61%
Montellano	1	0,61%
Morón de la Frontera	2	1,23%
Murcia	1	0,61%
Nerva	1	0,61%
Oliva de la Frontera	1	0,61%
Olivares	1	0,61%
Palacios y Villafranca (Los)	3	1,84%

Palma	1	0,61%
Plasencia	1	0,61%
Puebla de Cazalla (La)	2	1,23%
Puerto de Santa María (El)	3	1,84%
Puerto Real	3	1,84%
Rinconada (La)	2	1,23%
Roca de la Sierra (La)	1	0,61%
Rota	1	0,61%
San Fernando	4	2,45%
San Vicente del Raspeig/Sant Vicent del Raspeig	1	0,61%
Segura de León	1	0,61%
Sevilla	28	17,18%
Tabanera de Cerrato	1	0,61%
Talavera la Real	1	0,61%
Telde	1	0,61%
Tocina	1	0,61%
Trebujena	2	1,23%
Trujillo	1	0,61%
Ubrique	2	1,23%
Utrera	1	0,61%
Valverde del Camino	1	0,61%
Vejer de la Frontera	2	1,23%
Vigo	1	0,61%
Villamartín	1	0,61%
Villanueva del Arzobispo	1	0,61%
Viso del Alcor (El)	1	0,61%
No consta	2	1,23%

Tabla 2.2

Municipio del Centro en el que cursó el último año del estudio de acceso

Fuente: Universitat XXI y Encuesta perfil alumnado de nuevo ingreso curso 2019/20

## País en el que cursó el último año del estudio de acceso

PAÍS	PORCENTAJE
España	100.00%

Tabla 2.3

País en el que cursó el último año del estudio de acceso

Fuente: Universitat XXI y Encuesta perfil alumnado de nuevo ingreso curso 2019/20

## Último año que cursó el título que le da acceso al nivel universitario

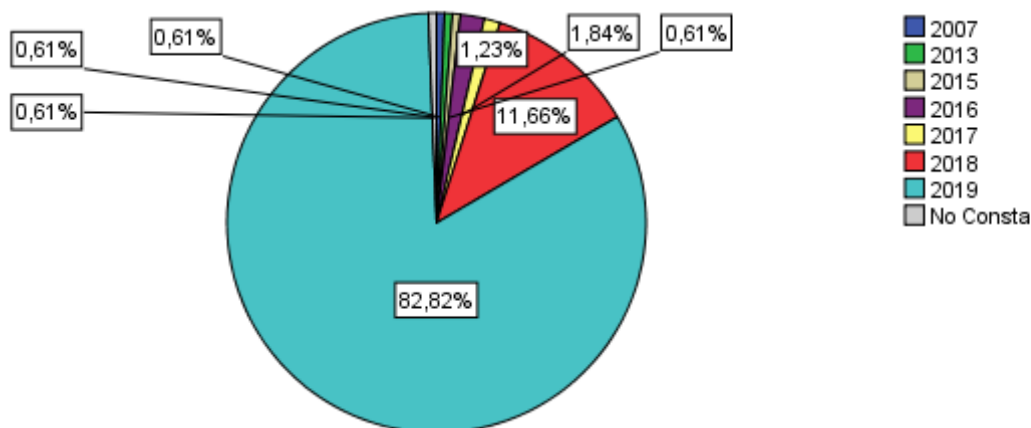


Gráfico 2.2

Último año que cursó el título que le da acceso al nivel universitario

Fuente: Universitat XXI y Encuesta perfil alumnado de nuevo ingreso curso 2019/20



## Año de acceso al Sistema Universitario Español

AÑO	Nº ESTUDIANTES	PORCENTAJE
2000	1	0,61%
2011	1	0,61%
2013	1	0,61%
2016	2	1,23%
2017	1	0,61%
2018	8	4,91%
2019	149	91,41%

Tabla 2.4

### Año de acceso al sistema Universitario Español

Fuente: Universitas XXI y Encuesta perfil alumnado de nuevo ingreso curso 2019/20

## Forma de admisión del estudio a la universidad

OPCIONES	PORCENTAJE
<b>Pruebas de Acceso a la Universidad (EVAU,PAU y Pruebas de Acceso anteriores)</b>	<b>96,93%</b>
Mediante traslado de Expediente proveniente de otro estudio de grado (al menos 30 créditos reconocidos)	0,00%
Incorporación desde enseñanzas anteriores a las establecidas por RD. 1393/2007	0,00%
Acceso sin prueba de acceso para estudiantes de Bachillerato anterior al Bachillerato LOMCE	0,00%
Estudiantes procedentes de sistemas miembros de la Unión Europea o de otros estados con los que España haya suscrito Acuerdos Internacionales a este respecto que cumplan los requisitos exigidos	0,00%
Mediante posesión de los títulos de Técnico Superior correspondientes a las enseñanzas de Formación Profesional y Enseñanzas Artísticas o de Técnico Deportivo Superior correspondientes a las enseñanzas	0,61%
Mayores de 25 años	1,23%
Mayores de 40 años con acreditación de experiencia laboral o profesional	0,00%
Mayores de 45 años	0,00%
Estudios procedentes de sistemas educativos extranjeros, previa solicitud de homologación, del título de origen al título español de bachiller	0,00%
Por poseer otro título universitario de grado o título equivalente	1,23%
Convalidación parcial de estudios extranjeros (al menos 30 créditos reconocidos)	0,00%

Tabla 2.5

### Forma de admisión al estudio en la universidad

Fuente: Universitas XXI y Encuesta perfil alumnado de nuevo ingreso curso 2019/20

## Nota media con la que el/la estudiante accede a la Universidad desagregado por forma de admisión al estudio en la universidad

OPCIONES	N. MÁXIMA <sup>2</sup>	N.MEDIA	DESV. TIP <sup>3</sup>
Pruebas de Acceso a la Universidad (EVAU,PAU y Pruebas de Acceso anteriores)	14	11,87	1,17
Incorporación desde enseñanzas anteriores a las establecidas por RD. 1393/2007	10	ND	ND
Acceso sin prueba de acceso para estudiantes de Bachillerato anterior al Bachillerato LOMCE	10	ND	ND
Estudiantes procedentes de sistemas miembros de la Unión Europea o de otros estados con los que España haya suscrito Acuerdos Internacionales a este respecto que cumplan los requisitos exigidos	14	ND	ND
Mediante posesión de los títulos de Técnico Superior correspondientes a las enseñanzas de Formación Profesional y Enseñanzas Artísticas o de Técnico Deportivo Superior correspondientes a las enseñanzas	14	6,46	ND
Mayores de 25 años	10	7,08	0,16
Mayores de 45 años	10		ND
Estudios procedentes de sistemas educativos extranjeros, previa solicitud de homologación, del título de origen al título español de bachiller	14	ND	ND
Por poseer otro título universitario de grado o título equivalente	10	7,01	0,54

**Tabla 2.6**

### Nota media acceso a la universidad desagregada por forma de admisión

Fuente: Área de Gestión de Matrícula y Expediente Académico de Grado, Universitat XXI, Fichero de preinscripción de la Junta de Andalucía y Encuesta perfil alumnado de nuevo ingreso curso 2019/20

## Porcentaje de estudiantes que acceden al Título con puntuación igual o superior al 60% de la puntuación máxima por forma de admisión

OPCIONES <sup>4</sup>	PORCENTAJE <sup>5</sup>
Pruebas de Acceso a la Universidad (EVAU,PAU y Pruebas de Acceso anteriores)	98,73%
Incorporación desde enseñanzas anteriores a las establecidas por RD. 1393/2007	ND
Acceso sin prueba de acceso para estudiantes de Bachillerato anterior al Bachillerato LOMCE	ND
Estudiantes procedentes de sistemas miembros de la Unión Europea o de otros estados con los que España haya suscrito Acuerdos Internacionales a este respecto que cumplan los requisitos exigidos	ND
Mediante posesión de los títulos de Técnico Superior correspondientes a las enseñanzas de Formación Profesional y Enseñanzas Artísticas o de Técnico Deportivo Superior correspondientes a las enseñanzas	0,00%
Mayores de 25 años	100,00%
Mayores de 45 años	
Estudios procedentes de sistemas educativos extranjeros, previa solicitud de homologación, del título de origen al título español de bachiller	ND
Por poseer otro título universitario de grado o título equivalente	100,00%
<b>Total</b>	<b>98,16%</b>

**Tabla 2.7**

### Porcentaje de estudiantes que acceden al Título con una puntuación igual o superior al 60% de la puntuación máxima por forma de admisión

Fuente: Área de Gestión de Matrícula y Expediente Académico de Grado, Universitat XXI, Fichero de preinscripción de la Junta de Andalucía y Encuesta perfil alumnado de nuevo ingreso curso 2019/20

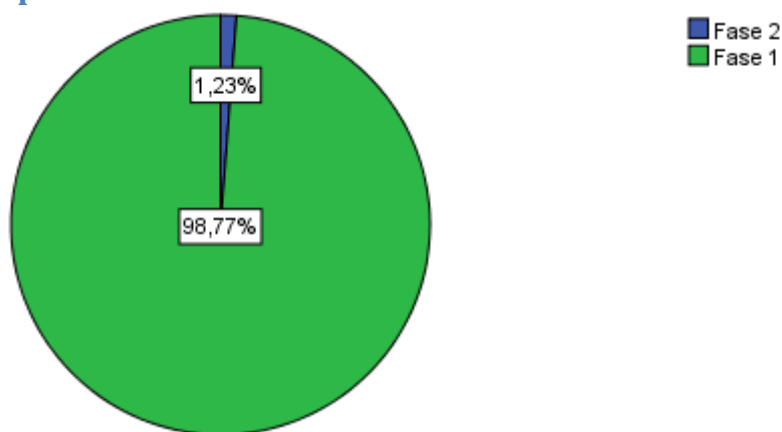
<sup>2</sup> Nota máxima de acceso para cada una de las formas de admisión al estudio en la universidad.

<sup>3</sup> ND: No definida (debido a que sólo se dispone de un valor para la media o no ha accedido ningún estudiante bajo esta forma de admisión).

<sup>4</sup> Se excluye del cálculo a los mayores de 40 años con acreditación de experiencia laboral o profesional, convalidación parcial de estudios extranjeros (al menos 30 créditos reconocidos) y mediante traslado de Expediente proveniente de otro estudio de grado (al menos 30 créditos reconocidos).

<sup>5</sup> ND- No definida (debido a que no ha accedido ningún estudiante bajo esta forma de admisión).

## Fase de preinscripción



**Gráfico 2.3**

**Fase de preinscripción**

Fuente: Universitas XXI y Fichero de preinscripción de la Junta de Andalucía curso 2019/20

## Distribución de la elección del Título Oficial de Grado en Traducción e Interpretación de la Universidad Pablo de Olavide, de Sevilla, en los cursos académicos 2016/17, 2017/18, 2018/19 y 2019/20

	1ª OPCIÓN	2ª OPCIÓN	3ª OPCIÓN	4ª OPCIÓN
Curso 2016/17	72,53%	24,18%	2,20%	1,10%
Curso 2017/18	68,65%	23,24%	4,86%	3,24%
Curso 2018/19	74,13%	19,58%	4,20%	2,10%
Curso 2019/20	76,69%	16,56%	3,07%	3,68%

**Tabla 2.8**

**Evolución de la distribución de la elección del Título**

Fuente: Universitas XXI y Fichero de preinscripción de la Junta de Andalucía cursos: 2016/17, 2017/18, 2018/19 y 2019/20

## Titulaciones de la Universidad Pablo de Olavide, de Sevilla en las que el/la estudiante no ha sido admitido/a en primera opción<sup>6</sup>

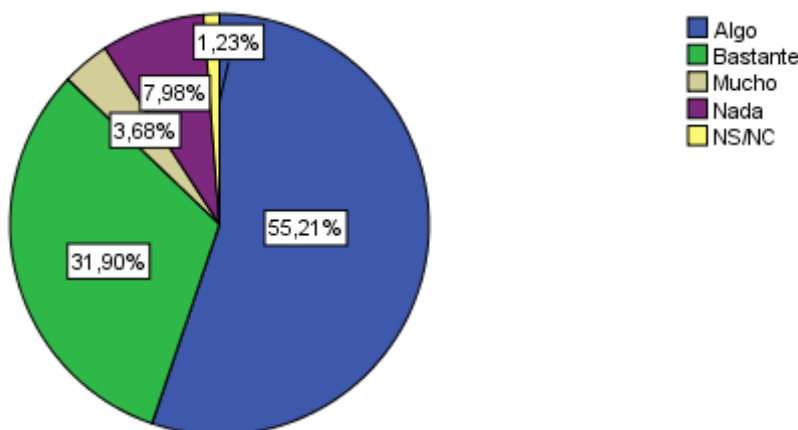
	TITULACIONES DE LA UPO EN LAS QUE EL ESTUDIANTE ESTÁ MATRICULADO		
	GTEA <sup>7</sup>	GTEF <sup>8</sup>	GTEI <sup>9</sup>
GTEI	33,33%		
GTEF	20,00%		
XAYI <sup>10</sup>	26,67%		7,69%
XFYI <sup>11</sup>	6,67%	80,00%	23,08%
<b>Mi primera opción no era una titulación de la UPO</b>	13,33%	20,00%	69,23%

**Tabla 2.9**

**Titulaciones UPO en las que el/la estudiante no ha sido admitido en primera opción**

Fuente: Universitas XXI y Fichero de preinscripción de la Junta de Andalucía y Encuesta perfil alumnado de nuevo ingreso curso 2019/2020

## Estudiantes con conocimiento de los planes de estudio de la titulación en la que se matricula



**Gráfico 2.4**

**Conocimiento de los/as estudiantes de los planes de estudio**

Fuente: Universitas XXI y Encuesta perfil alumnado de nuevo ingreso curso 2019/2020

<sup>6</sup> Se han eliminado 5 respuestas de la muestra analizada por considerarse incongruentes las respuestas dadas a los ítems "Orden de elección en la Titulación en la que se matricula" y "Si no fuera admitido en primera opción en otra titulación de la UPO, indique dicha titulación". Tasa de participación calculada sobre la muestra considerada (estudiantes que no acceden en primera opción) 86,84%

<sup>7</sup> GTEA: Siglas utilizadas para denominar al Grado en Traducción e Interpretación en Alemán de la UPO.

<sup>8</sup> GTEF: Siglas utilizadas para denominar al Grado en Traducción e Interpretación en Francés de la UPO.

<sup>9</sup> GTEI: Siglas utilizadas para denominar al Grado en Traducción e Interpretación en Inglés de la UPO.

<sup>10</sup> XAYI: Siglas utilizadas para denominar al Doble grado en Traducción e Interpretación (Alemán) y Relaciones Internacionales de la UPO.

<sup>11</sup> XFYI: Siglas utilizadas para denominar al Doble grado en Traducción e Interpretación (Francés) y Relaciones Internacionales de la UPO.

## Estudiantes que poseen alguna titulación universitaria

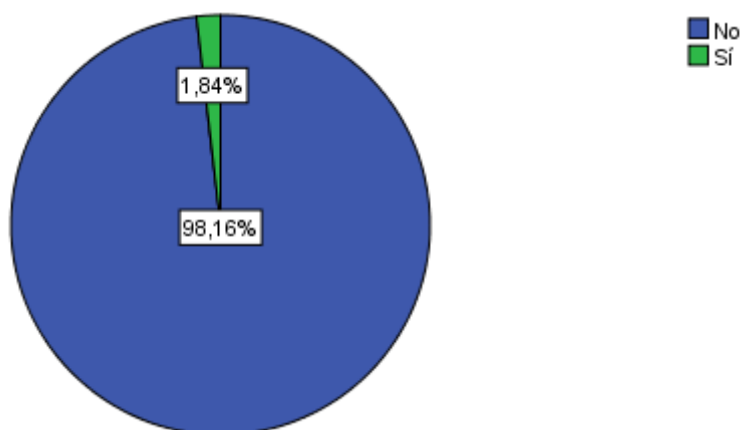


Gráfico 2.5

Estudiantes que poseen alguna titulación universitaria

Fuente: Universitas XXI y Encuesta perfil alumnado de nuevo ingreso curso 2019/2020

## Titulación universitaria que el/la estudiantes posee

TITULACIÓN	PORCENTAJE
Diplomado en Profesorado de Educación General Básica	33,33%
Diplomado en Trabajo Social	33,33%
Licenciado en Publicidad y Relaciones Públicas	33,33%

Tabla 2.10

Titulación universitaria que el/la estudiante posee

Fuente: Universitas XXI y Encuesta perfil alumnado de nuevo ingreso curso 2019/2020

## Estudiantes que poseen algún idioma certificado

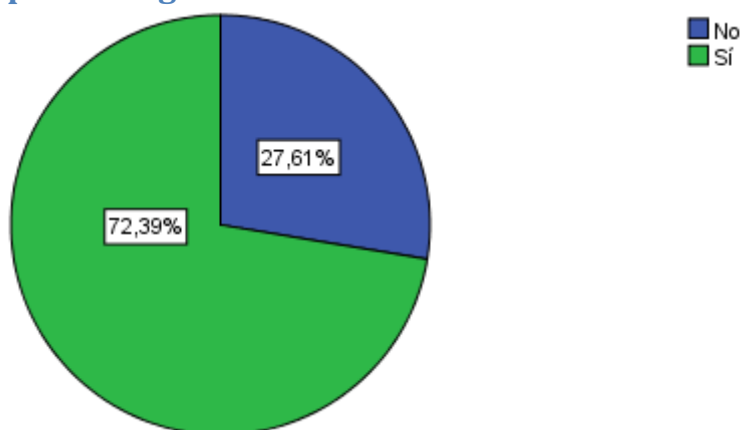


Gráfico 2.6

Estudiantes que poseen algún idioma certificado

Fuente: Universitas XXI y Encuesta perfil alumnado de nuevo ingreso curso 2019/2020

## Idioma certificado que el/la estudiante posee

IDIOMA	PORCENTAJE
Inglés	92,37%
Francés	7,63%
Alemán	0,00%
Italiano	0,00%
Otros	0,00%

Tabla 2.11

### Idioma certificado que el/la estudiante posee

Fuente: Universitas XXI y Encuesta perfil alumnado de nuevo ingreso curso 2019/2020

## Nivel de idioma certificado

	Inglés	Francés	Alemán	Italiano	Otros
A1	0,00%	0,00%	0,00%	0,00%	0,00%
A2	0,00%	0,00%	0,00%	0,00%	0,00%
B1	32,11%	66,67%	0,00%	0,00%	0,00%
B2	52,29%	33,33%	0,00%	0,00%	0,00%
C1	14,68%	0,00%	0,00%	0,00%	0,00%
C2	0,92%	0,00%	0,00%	0,00%	0,00%

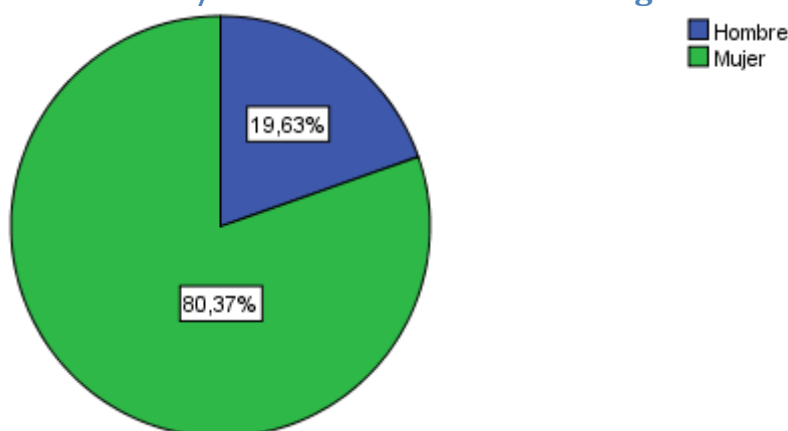
Tabla 2.12

### Nivel del idioma certificado

Fuente: Universitas XXI y Encuesta perfil alumnado de nuevo ingreso curso 2019/2020

### 3. Perfil Sociodemográfico

#### Distribución por sexo de los/as estudiantes de nuevo ingreso



**Gráfico 3.1**  
**Sexo estudiantes**

Fuente: Universitas XXI y Fichero de preinscripción de la Junta de Andalucía curso 2019/2020

#### Edad media del alumnado de nuevo ingreso

EDAD MEDIA	DESVIACIÓN TÍPICA
18,63	2,10

**Tabla 3.1**

**Edad media alumnado de nuevo ingreso**

Fuente: Universitas XXI y Fichero de preinscripción de la Junta de Andalucía curso 2019/2020

#### Tipo de domicilio que tendrá durante el curso

TIPO DE RESIDENCIA	PORCENTAJE
Colegio Mayor o Residencia Universitaria	13,50%
De otros familiares	4,29%
Hostal/Pensión/Casa particular	0,00%
Paterno	45,40%
Piso compartido de estudiantes	34,97%
Propio	0,00%
Otros	1,84%

**Tabla 3.2**

**Tipo de domicilio que tendrá durante el curso**

Fuente: Universitas XXI y Encuesta perfil alumnado de nuevo ingreso curso 2019/2020

## Municipio de residencia del/la estudiante durante el curso

MUNICIPIO	Nº ESTUDIANTES	PORCENTAJE
Alburquerque	1	0,61%
Alcalá de Guadaíra	5	3,07%
Algaba (La)	1	0,61%
Algeciras	2	1,23%
Almésilla	1	0,61%
Andújar	1	0,61%
Antequera	1	0,61%
Arahal	2	1,23%
Aznalcollar	1	0,61%
Badajoz	1	0,61%
Bailén	1	0,61%
Barca de la Florida (La) (Jerez de la Frontera)	1	0,61%
Bormujos	1	0,61%
Brenes	1	0,61%
Bujalance	1	0,61%
Cabra	1	0,61%
Camas	1	0,61%
Cantillana	1	0,61%
Carmona	3	1,84%
Castilblanco de Los Arroyos	1	0,61%
Castilleja de la Cuesta	2	1,23%
Coronil (El)	1	0,61%
Corrales (Los)	2	1,23%
Dos Hermanas	5	3,07%
Espera	1	0,61%
Fuente del Maestre	1	0,61%
Fuentes de Andalucía	1	0,61%
Gelves	1	0,61%
Grazalema	1	0,61%
Huelva	2	1,23%
Iznatoraf	1	0,61%
Lora del Río	1	0,61%
Mairena del Alcor	2	1,23%
Mairena del Aljarafe	3	1,84%
Marbella	1	0,61%
Mérida	1	0,61%
Molares (Los)	1	0,61%
Montequinto	11	6,75%
Municipio desconocido	2	1,23%
Nerva	1	0,61%
Oliva de la Frontera	1	0,61%
Olivares	1	0,61%
Palacios y Villafranca Los	3	1,84%
Plasencia	1	0,61%
Puerto de Santa María (El)	1	0,61%
Puerto Real	1	0,61%
Rinconada (La)	1	0,61%
Rota	1	0,61%
San José de la Rinconada	2	1,23%
San Juan de Aznalfarache	1	0,61%
Sevilla	71	43,56%
Talavera La Real	1	0,61%
Tocina	1	0,61%
Trebujena	2	1,23%
Utrique	1	0,61%
Umbrete	1	0,61%
Villamartin	1	0,61%
Villar del Rey	1	0,61%
Viso del Alcor (El)	1	0,61%
Zorita	1	0,61%

Tabla 3.3

### Municipio de residencia del/la estudiante durante el curso

Fuente: Universitat XXI y Fichero de preinscripción de la Junta de Andalucía curso 2019/2020



## Municipio del domicilio familiar

MUNICIPIO	Nº ESTUDIANTES	PORCENTAJE
Ahillones	1	0,61%
Alburquerque	1	0,61%
Alcalá de Guadaira	5	3,07%
Algaba (La)	1	0,61%
Algeciras	4	2,45%
Algodonales	1	0,61%
Almensilla	1	0,61%
Almonte	1	0,61%
Andújar	1	0,61%
Antequera	1	0,61%
Arahal	2	1,23%
Aznalcollar	1	0,61%
Badajoz	3	1,84%
Bailen	1	0,61%
Barca de la Florida (La) (Jerez de la Frontera)	1	0,61%
Bormujos	1	0,61%
Brenes	1	0,61%
Bujalance	1	0,61%
Cabra	2	1,23%
Camas	1	0,61%
Campanario	1	0,61%
Cantillana	1	0,61%
Caravaca de la Cruz	1	0,61%
Carmona	3	1,84%
Cartaya	1	0,61%
Castilblanco de Los Arroyos	1	0,61%
Castilleja de la Cuesta	2	1,23%
Ceuta	1	0,61%
Constantina	1	0,61%
Coronil (El)	1	0,61%
Corrales (Los)	2	1,23%
Don Benito	1	0,61%
Dos Hermanas	2	1,23%
Ejido (El)	1	0,61%
Espera	1	0,61%
Fuente del Maestre	1	0,61%
Fuentebravía (Puerto de Santa María)	1	0,61%
Fuentes de Andalucía	1	0,61%
Gelves	1	0,61%
Grazalema	1	0,61%
Hornachos	1	0,61%
Huelva	3	1,84%
Iznatoraf	1	0,61%
Jaén	1	0,61%
Jerez de la Frontera	5	3,07%
La Zarzuela (Tarifa)	1	0,61%
Lepe	1	0,61%
Línea de la Concepción (La)	2	1,23%
Lora del Río	1	0,61%
Mairena del Alcor	2	1,23%
Mairena del Aljarafe	2	1,23%
Marbella	1	0,61%
Martin de la Jara	1	0,61%
Mérida	1	0,61%
Miajadas	1	0,61%
Moguer	1	0,61%
Molares (Los)	1	0,61%
Monesterio	1	0,61%
Montequinto	3	1,84%
Morón de la Frontera	2	1,23%
Nerva	1	0,61%

Oliva de la Frontera	1	0,61%
Olivares	1	0,61%
Palacios y Villafranca Los	3	1,84%
Palma de Mallorca	1	0,61%
Palos de la Frontera	1	0,61%
Paradas	1	0,61%
Pedreira	1	0,61%
Pedroso El	1	0,61%
Plasencia	1	0,61%
Puebla de Cazalla (La)	2	1,23%
Puerto de Santa María (El)	2	1,23%
Puerto Real	3	1,84%
Rota	1	0,61%
San Fernando	4	2,45%
San José de la Rinconada	2	1,23%
San Juan de Aznalfarache	1	0,61%
San Vicente del Paspeig/Sant Vicent del Raspeig	1	0,61%
Segura de León	1	0,61%
Sevilla	31	19,02%
Talavera La Real	1	0,61%
Telde	1	0,61%
Tocina	1	0,61%
Trebujena	2	1,23%
Ubrique	1	0,61%
Umbrete	1	0,61%
Valverde del Camino	1	0,61%
Vejer de la Frontera	2	1,23%
Vigo	1	0,61%
Villamartin	1	0,61%
Villar del Rey	1	0,61%
Viso del Alcor (El)	1	0,61%
Zorita	1	0,61%

Tabla 3.4

Municipio del domicilio familiar

Fuente: Universitat XXI y Fichero de preinscripción de la Junta de Andalucía curso 2019/2020

## País del domicilio familiar de residencia habitual de los/as estudiantes encuestados

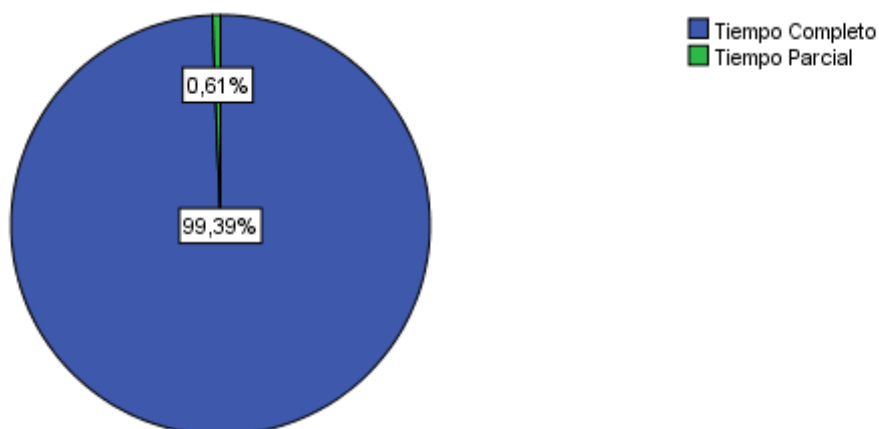
PAÍS	PORCENTAJE
España	100.00%

Tabla 3.5

País del domicilio familiar

Fuente: Universitat XXI y Fichero de preinscripción de la Junta de Andalucía curso 2019/2020

### Modalidad reconocida de dedicación al estudio



**Gráfico 3.2**

**Modalidad de dedicación al estudio**

Fuente: Universitas XXI y Fichero de preinscripción de la Junta de Andalucía curso 2019/2020

### Forma de sufragar los estudios

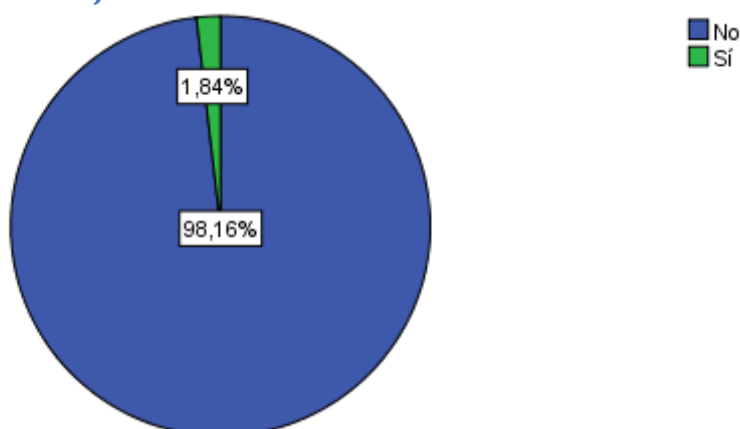
FORMA DE SUFRAGAR LOS ESTUDIOS	PORCENTAJE
Ahorros	1,23%
Ayuda de padres o familiares	52,76%
Beca	41,72%
Ingresos propios	2,45%
Otros medios	1,84%

**Tabla 3.6**

**Forma de sufragar los estudios**

Fuente: Universitas XXI y Encuesta perfil alumnado de nuevo ingreso curso 2019/2020

### Estudiantes que trabajaron durante el curso anterior



**Gráfico 3.3**

**Estudiantes que trabajaron durante el curso anterior**

Fuente: Universitas XXI y Encuesta perfil alumnado de nuevo ingreso curso 2019/2020

## Trabajo del/la estudiante durante el curso anterior

TRABAJO	PORCENTAJE
Trabajo esporádico (durante menos de tres meses)	42,86%
Trabajo a jornada parcial (durante más de tres meses)	14,29%
Trabajo a jornada completa (durante más de tres meses)	14,29%
No consta	28,57%

Tabla 3.7

### Trabajo del/la estudiante durante el curso anterior

Fuente: Universitas XXI y Encuesta perfil alumnado de nuevo ingreso curso 2019/2020

## Trabajo actual del/la estudiante

TRABAJO	PORCENTAJE
Operadores de Instalaciones y Maquinaria y Montadores	0,61%
Trabajadores de los Servicios de Restauración, Personales, Protección y Vendedores de los Comercios	0,61%
No Aplica (el/la estudiante no trabaja)	93,25%
No Consta (el trabajo del/la estudiante no aparece en este listado)	5,52%

Tabla 3.8

### Trabajo actual del/la estudiante

Fuente: Universitas XXI y Encuesta perfil alumnado de nuevo ingreso curso 2019/2020

## Medio de transporte que utilizará el/la estudiante para desplazarse durante el curso a la Universidad

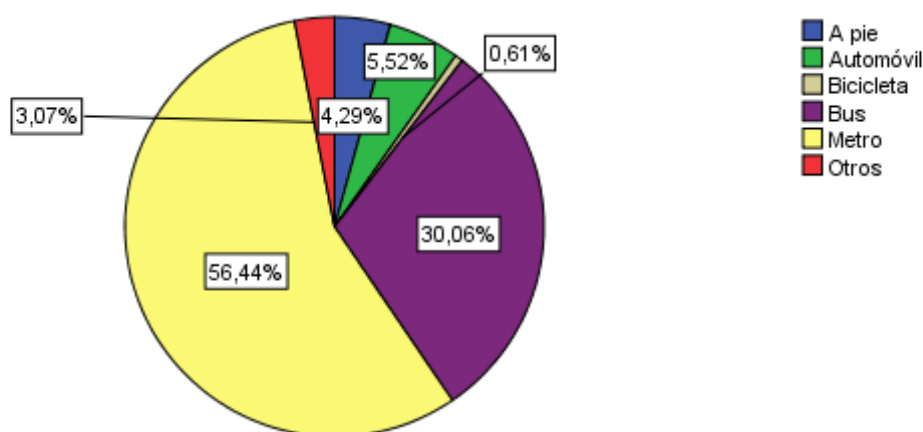
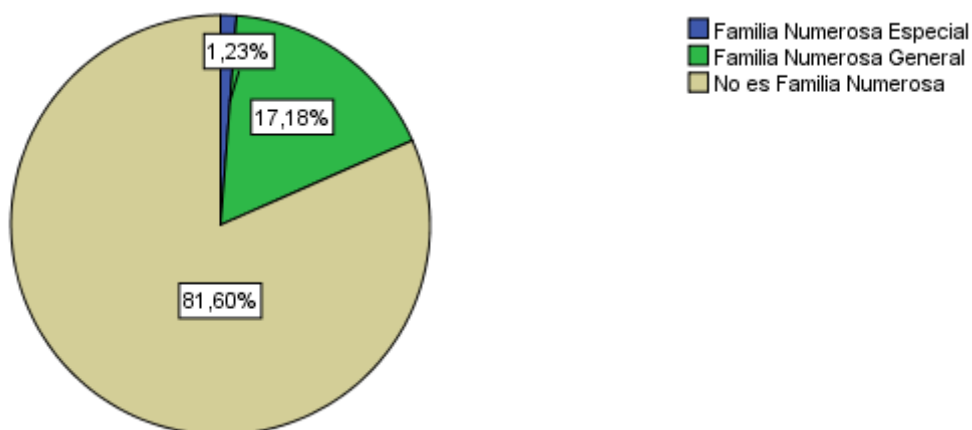


Gráfico 3.4

### Medio de Transporte

Fuente: Universitas XXI y Encuesta perfil alumnado de nuevo ingreso curso 2019/2020

## Familia numerosa



**Gráfico 3.5**

**Familia numerosa**

Fuente: Universitas XXI y Encuesta perfil alumnado de nuevo ingreso curso 2019/2020

## Nivel de estudios del padre y de la madre

NIVEL DE ESTUDIOS	PADRE	MADRE
Analfabeto	0,00%	0,61%
Sin estudios	3,07%	1,23%
Estudios Primarios	24,54%	19,63%
Estudios Secundarios	31,90%	34,36%
Estudios Superiores	31,29%	40,49%
No aplica <sup>12</sup>	4,29%	1,23%
No consta <sup>13</sup>	4,91%	2,45%

**Tabla 3.9**

**Nivel de estudios del padre y de la madre**

Fuente: Universitas XXI y Encuesta perfil alumnado de nuevo ingreso curso 2019/2020

<sup>12</sup> En caso de que el/la estudiante forme una familia independiente económicamente del padre/madre o tutor/a.

<sup>13</sup> En este listado no aparece el nivel de estudios del padre/madre o tutor/a.

## Trabajo del padre y de la madre

TRABAJO	PADRE
Artesanos y Trabajadores Cualificados de las Industrias Manufactureras, a Construcción, y la Minería, Excepto los Operadores de Instalaciones y Maquinaria	5,52%
Directores y Gerentes	4,29%
Empleado de Tipo Contable y Administrativo	8,59%
Incapacitados para Trabajar	3,68%
Jubilados	1,23%
Ocupaciones Militares	1,84%
Operadores de Instalaciones y Maquinaria y Montadores	4,91%
Otras Situaciones (Rentistas, ...)	2,45%
Parados	4,29%
Técnicos y Profesionales Científicos e Intelectuales	11,66%
Técnicos y Profesionales de Apoyo	3,68%
Trabajadores Cualificados en la Agricultura y en la Pesca	2,45%
Trabajadores de los Servicios de Restauración, Personales, Protección y Vendedores de los Comercios	4,29%
Trabajadores no Cualificados	4,91%
No Aplica <sup>14</sup>	4,91%
No Consta <sup>15</sup>	31,29%

Tabla 3.10

### Trabajo del padre

Fuente: Universitat XXI y Encuesta perfil alumnado de nuevo ingreso curso 2019/2020

TRABAJO	MADRE
Amas/os de casa	23,93%
Artesanos y Trabajadores Cualificados de las Industrias Manufactureras, la Construcción, y la Minería, Excepto los Operadores de Instalaciones y Maquinaria	0,61%
Directores y Gerentes	3,07%
Empleado de Tipo Contable y Administrativo	9,20%
Incapacitados para Trabajar	3,07%
Jubilados	0,61%
Otras Situaciones (Rentistas, ...)	1,23%
Parados	7,98%
Técnicos y Profesionales Científicos e Intelectuales	10,43%
Técnicos y Profesionales de Apoyo	5,52%
Trabajadores Cualificados en la Agricultura y en la Pesca	1,23%
Trabajadores de los Servicios de Restauración, Personales, Protección y Vendedores de los Comercios	6,75%
Trabajadores no Cualificados	3,68%
No Aplica <sup>16</sup>	1,23%
No Consta <sup>17</sup>	21,47%

Tabla 3.11

### Trabajo de la madre

Fuente: Universitat XXI y Encuesta perfil alumnado de nuevo ingreso curso 2019/2020

<sup>14</sup> En caso de que el/la estudiante forme una familia independiente económicamente del padre o tutor.

<sup>15</sup> En este listado no aparece el trabajo del padre o tutor.

<sup>16</sup> En caso de que el/la estudiante forme una familia independiente económicamente de la madre o tutora.

<sup>17</sup> En este listado no aparece el trabajo de la madre o tutora.

#### 4. Otros Aspectos

##### ¿Qué aspecto influyó más en la decisión de estudiar en la UPO?

ASPECTOS	PORCENTAJE
Aspectos económicos	0,61%
Ayuda financiera de la Universidad	0,00%
Centralización del Campus	0,00%
Escasa masificación y trato personalizado	0,61%
La vocación por la titulación	33,13%
Oferta de titulaciones	36,20%
Prestigio de la Universidad Pablo de Olavide	12,27%
Programación de actividades recreativas y culturales	1,23%
Salidas profesionales	3,68%
Ubicación geográfica	7,98%
Otros	4,29%

Tabla 4.1

Aspectos más influyentes en la decisión de estudiar en la UPO

Fuente: Universitas XXI y Encuesta perfil alumnado de nuevo ingreso curso 2019/2020

##### ¿Qué motivo influyó más para elegir la titulación en la que se matricula?

MOTIVOS	PORCENTAJE
Adaptación a mis aptitudes	38,65%
Consejo de familiares, amigos...	2,45%
Desarrollar habilidades de liderazgo	0,61%
Falta de ayudas para cursar otros estudios	0,00%
Mejorar conocimientos y destrezas técnicas	19,02%
Mejorar oportunidades de ascenso en el empleo	1,84%
Perspectivas laborales	28,83%
Por exclusión de otros estudios	1,23%
Otros	7,36%

Tabla 4.2

Motivos para elegir la titulación en la que se matricula

Fuente: Universitas XXI y Encuesta perfil alumnado de nuevo ingreso curso 2019/2020

##### ¿En qué campo necesita una mayor ayuda?

CAMPOS	PORCENTAJE
Capacidad de comprensión lectora	0,00%
Capacidad de redacción	3,68%
Crecimiento y desarrollo personal	9,20%
Destrezas informáticas	27,61%
Destrezas matemáticas	29,45%
Idiomas	6,13%
Orientación profesional	11,04%
Relaciones personales	5,52%
Técnicas de estudios	3,68%
Usos de la biblioteca	3,68%

Tabla 4.3

Campos en los que el/la estudiante necesita mayor ayuda

Fuente: Universitas XXI y Encuesta perfil alumnado de nuevo ingreso curso 2019/2020

## ¿A través de qué medio ha recibido información de la Universidad Pablo de Olavide?

MEDIOS	PORCENTAJE
Carteles y folletos	1,23%
La página Web (www.upo.es)	46,63%
Los comentarios de personas del entorno	19,63%
Los medios de comunicación externos (prensa, radio y televisión)	3,07%
Redes sociales	3,07%
Visitas a Ferias de Estudiantes	9,82%
Visitas de responsables de la Universidad al centro educativo	4,91%
Otros	11,66%

**Tabla 4.4**  
**Medio a través del cual ha recibido información**  
Fuente: Universitas XXI y Encuesta perfil alumnado de nuevo ingreso curso 2019/2020

## Valore la web del Centro al que pertenece la titulación en la que se ha matriculado

VALORACIÓN	PORCENTAJE
Excelente. Con toda la información necesaria y actualizada	54,60%
Mejorable. Sólo información parcial y parcialmente actualizada	31,29%
Deficiente. Con información poco útil y desactualizada	1,84%
No conozco la web del Centro	12,27%

**Tabla 4.5**  
**Valoración Web del Centro**  
Fuente: Universitas XXI y Encuesta perfil alumnado de nuevo ingreso curso 2019/2020

## Valoración general de la Universidad Pablo de Olavide, de Sevilla

VALORACIÓN	PORCENTAJE
Mala	0,00%
Regular	1,84%
Buena	53,99%
Excelente	25,15%
NS/NC	19,02%

**Tabla 4.6**  
**Valoración general de la UPO**  
Fuente: Universitas XXI y Encuesta perfil alumnado de nuevo ingreso curso 2019/2020



## 5. Anexo



*Cuestionario Perfil de estudiantes de nuevo ingreso de Grado de la Universidad Pablo de Olavide, de Sevilla Curso 2019/20*

1. Acceso a la Universidad:		Procedencia de los datos
Titulación en la que se matricula	Código:	Ficheros preinscripción Junta de Andalucía
Naturaleza del centro en el que cursó el estudio de acceso	<input type="checkbox"/> Centro Público <input type="checkbox"/> Centro Privado <input type="checkbox"/> Centro Privado Concertado	Encuestas perfil alumnado Nuevo Ingreso (UXXI)
Especialidad del estudio de acceso al nivel universitario	Código:	Encuestas perfil alumnado Nuevo Ingreso (UXXI)
Estudio de acceso	Código:	Encuestas perfil alumnado Nuevo Ingreso (UXXI)
Municipio del centro en el que cursó el último año del estudio de acceso	Código:	Encuestas perfil alumnado Nuevo Ingreso (UXXI)
País en que cursó el último año del estudio de acceso	Código:	Encuestas perfil alumnado Nuevo Ingreso (UXXI)
Último año que cursó el título que le da acceso al nivel universitario	(desplegable) 4 dígitos	Encuestas perfil alumnado Nuevo Ingreso (UXXI)
Forma de acceso al Sistema Universitario	Código:	Encuestas perfil alumnado Nuevo Ingreso (UXXI)
Accede por primera vez al Sistema Universitario Español este curso	<input type="checkbox"/> Sí <input type="checkbox"/> No	Encuestas perfil alumnado Nuevo Ingreso (UXXI)
Año de acceso al Sistema Universitario Español	(desplegable) 4 dígitos	Encuestas perfil alumnado Nuevo Ingreso (UXXI)
Nota de acceso		Ficheros preinscripción Junta de Andalucía
Fase de Preinscripción	<input type="checkbox"/> Fase 1 <input type="checkbox"/> Fase 2	Ficheros preinscripción Junta de Andalucía
Orden de elección en la Titulación en la que se matricula	<input type="checkbox"/> 1º <input type="checkbox"/> 2º <input type="checkbox"/> 3º <input type="checkbox"/> 4º	Ficheros preinscripción Junta de Andalucía
Selección su primera opción de preinscripción si ésta fue una titulación de la UPO	Titulación: (desplegable)	Encuestas perfil alumnado Nuevo Ingreso (UXXI)
¿Conoce los planes de estudio de la titulación en la que se matricula?	<input type="checkbox"/> Nada <input type="checkbox"/> Algo <input type="checkbox"/> Bastante <input type="checkbox"/> Mucho <input type="checkbox"/> NS/NC	Encuestas perfil alumnado Nuevo Ingreso (UXXI)
Indique, si la tiene, qué otra titulación universitaria posee	(desplegable)	Encuestas perfil alumnado Nuevo Ingreso (UXXI)
Indique, si lo tiene, su segundo idioma certificado y el nivel de dicha certificación	Código del idioma y nivel certificado	Encuestas perfil alumnado Nuevo Ingreso (UXXI)
2. Perfil sociodemográfico:		
Sexo	<input type="checkbox"/> Hombre <input type="checkbox"/> Mujer	Ficheros preinscripción Junta de Andalucía
Año de nacimiento		Ficheros preinscripción Junta de Andalucía
Tipo de domicilio que tendrá durante el curso	<input type="checkbox"/> Paterno <input type="checkbox"/> Propio <input type="checkbox"/> De otros familiares <input type="checkbox"/> Colegio Mayor o Residencia Universitaria <input type="checkbox"/> Hostal/Pensión/Casa particular <input type="checkbox"/> Piso compartido de estudiantes <input type="checkbox"/> Otros	Encuestas perfil alumnado Nuevo Ingreso (UXXI)
Municipio de residencia durante el curso	Código:	Ficheros preinscripción Junta de Andalucía
Municipio del domicilio familiar	Código:	Ficheros preinscripción Junta de Andalucía
País del domicilio familiar de residencia habitual	Código:	Ficheros preinscripción Junta de Andalucía
Modalidad reconocida de dedicación al estudio	<input type="checkbox"/> Tiempo completo <input type="checkbox"/> Tiempo parcial	Ficheros preinscripción Junta de Andalucía
¿Cómo sufragará sus estudios?	<input type="checkbox"/> Beca <input type="checkbox"/> Ingresos propio <input type="checkbox"/> Ahorros <input type="checkbox"/> Ayuda de padres o familiares <input type="checkbox"/> Otros medios	Encuestas perfil alumnado Nuevo Ingreso (UXXI)
¿Trabajó durante el curso anterior?	Código:	Encuestas perfil alumnado Nuevo Ingreso (UXXI)
¿Tiene trabajo actualmente?	Código:	Encuestas perfil alumnado Nuevo Ingreso (UXXI)
¿Qué medio de transporte utilizará para desplazarse durante el curso a la Universidad?	<input type="checkbox"/> A pie <input type="checkbox"/> Bus <input type="checkbox"/> Metro <input type="checkbox"/> Automóvil <input type="checkbox"/> Motocicleta <input type="checkbox"/> Bicicleta <input type="checkbox"/> Otros	Encuestas perfil alumnado Nuevo Ingreso (UXXI)
Familia numerosa	Código:	Ficheros preinscripción Junta de Andalucía
Nivel de estudios del padre	Código:	Encuestas perfil alumnado Nuevo Ingreso (UXXI)
Nivel de estudios de la madre	Código:	Encuestas perfil alumnado Nuevo Ingreso (UXXI)
Trabajo del padre	Código:	Encuestas perfil alumnado Nuevo Ingreso (UXXI)
Trabajo de la madre	Código:	Encuestas perfil alumnado Nuevo Ingreso (UXXI)
3. Otros aspectos:		
¿Qué aspecto influyó más en la decisión de estudiar en la UPO?	Código:	Encuestas perfil alumnado Nuevo Ingreso (UXXI)
¿Qué motivo influyó más para elegir la titulación en que se matricula?	Código:	Encuestas perfil alumnado Nuevo Ingreso (UXXI)
¿En qué campo necesita una mayor ayuda?	Código:	Encuestas perfil alumnado Nuevo Ingreso (UXXI)
¿A través de qué medio ha recibido información de la Universidad Pablo de Olavide?	Código:	Encuestas perfil alumnado Nuevo Ingreso (UXXI)
Por favor, señale su valoración general con la Universidad Pablo de Olavide.	<input type="checkbox"/> Mala <input type="checkbox"/> Regular <input type="checkbox"/> Buena <input type="checkbox"/> Excelente <input type="checkbox"/> NS/NC	Encuestas perfil alumnado Nuevo Ingreso (UXXI)
Valore la web del Centro al que pertenece la titulación en la que se ha matriculado.	<input type="checkbox"/> Excelente. Con toda la información necesaria y actualizada. <input type="checkbox"/> Mejorable. Sólo información parcial y parcialmente actualizada. <input type="checkbox"/> Deficiente. Con información poco útil y desactualizada. <input type="checkbox"/> No conozco la web del Centro.	Encuestas perfil alumnado Nuevo Ingreso (UXXI)