



Informe sobre el Perfil del Alumnado de Nuevo Ingreso del Doble Grado en Derecho y Criminología

Curso académico 2020-21

Área de Calidad

Universidad Pablo de Olavide, de Sevilla

Sevilla ,enero de 2021

ÍNDICE

| | |
|---|----|
| 1. Muestra | 3 |
| Evolución de la muestra | 4 |
| 2. Acceso a la Universidad..... | 5 |
| Naturaleza del centro en que los/as estudiantes encuestados cursaron el estudio de acceso | 5 |
| Especialidad del estudio de acceso al nivel universitario | 5 |
| Municipio del Centro en el que cursó el último año del estudio de acceso | 6 |
| País en el que cursó el último año del estudio de acceso..... | 6 |
| Último año que cursó el título que le da acceso al nivel universitario | 7 |
| Año de acceso al Sistema Universitario Español..... | 7 |
| Forma de admisión del estudio a la universidad | 7 |
| Nota media con la que el/la estudiante accede a la Universidad desagregado por forma de admisión al estudio en la universidad..... | 8 |
| Porcentaje de estudiantes que acceden al Título con puntuación igual o superior al 60% de la puntuación máxima por forma de admisión..... | 8 |
| Fase de preinscripción..... | 9 |
| Distribución de la elección del Título de Doble Grado en Derecho y Criminología de la Universidad Pablo de Olavide, de Sevilla, en los cursos académicos 2017/18, 2018/19, 2019/20 y 2020/21..... | 9 |
| Titulaciones de la Universidad Pablo de Olavide, de Sevilla en las que el/la estudiante no ha sido admitido/a en primera opción | 9 |
| Estudiantes con conocimiento de los planes de estudio de la titulación en la que se matricula | 10 |
| Estudiantes que poseen alguna titulación universitaria | 10 |
| Titulación universitaria que el/la estudiantes posee | 10 |
| Estudiantes que poseen algún idioma certificado | 11 |
| Idioma certificado que el/la estudiante posee | 11 |
| Nivel de idioma certificado | 11 |
| 3. Perfil Sociodemográfico | 12 |
| Distribución por sexo de los/as estudiantes de nuevo ingreso | 12 |
| Edad media del alumnado de nuevo ingreso..... | 12 |
| Tipo de domicilio que tendrá durante el curso..... | 12 |
| Municipio de residencia del/la estudiante durante el curso | 13 |
| Municipio del domicilio familiar..... | 13 |

| | |
|--|----|
| País del domicilio familiar de residencia habitual de los/as estudiantes encuestados | 14 |
| Modalidad reconocida de dedicación al estudio | 14 |
| Forma de sufragar los estudios | 14 |
| Estudiantes que trabajaron durante el curso anterior | 15 |
| Trabajo del/la estudiante durante el curso anterior..... | 15 |
| Trabajo actual del/la estudiante | 15 |
| Medio de transporte que utilizará el/la estudiante para desplazarse durante el curso a la Universidad | 16 |
| Familia numerosa..... | 16 |
| Nivel de estudios del padre y de la madre | 16 |
| Trabajo del padre y de la madre | 17 |
| 4. Otros Aspectos | 18 |
| ¿Qué aspecto influyó más en la decisión de estudiar en la UPO? | 18 |
| ¿Qué motivo influyó más para elegir la titulación en la que se matricula? | 18 |
| ¿En qué campo necesita una mayor ayuda?..... | 18 |
| ¿A través de qué medio ha recibido información de la Universidad Pablo de Olavide? | 19 |
| Valore la web del Centro al que pertenece la titulación en la que se ha matriculado | 19 |
| Valoración general de la Universidad Pablo de Olavide, de Sevilla | 19 |
| 5. Anexo..... | 20 |

1. Muestra

El objetivo de este informe es el de conocer el perfil del/la estudiante de nuevo ingreso del Doble Grado en Derecho y Criminología (XDYC) de la Universidad Pablo de Olavide, de Sevilla (UPO) en el curso académico 2020/21. El Área de Calidad ha diseñado un cuestionario para obtener los datos necesarios para la realización del presente estudio contemplando distintos aspectos relativos a las dimensiones, que se centran en la trayectoria académica, expectativas, motivaciones, intereses, etc.

El presente informe refleja los resultados derivados del análisis realizado a los datos obtenidos a través de dicho cuestionario (anexo).

| FICHA TÉCNICA DEL ESTUDIO: "PERFIL DEL ALUMNADO DE NUEVO INGRESO" | | | | |
|--|-----------|---|------------|-------------------|
| <p>Estudio realizado por el <i>Área de Calidad</i>, en colaboración con el <i>Servicio de Tecnologías de la Información y las Telecomunicaciones</i> para la extracción de datos de los ficheros de preinscripción de la Junta de Andalucía y Universitat XXI, con el <i>Área de Gestión de Matrícula y Expediente Académico de Grado</i> para la recogida on-line de datos en el período de automatrícula (encuesta al alumnado) y con el <i>Área de Gestión Administrativa de Asistencia al Estudiante de Grado</i> para obtener información general sobre las formas de admisión a la universidad.</p> <p>Período de evaluación: Curso académico 2020/21</p> <p>Objeto de estudio: Perfil del alumnado de nuevo ingreso</p> <p>Período de realización del trabajo de campo: Julio- Octubre</p> <p>Instrumento de evaluación: Cuestionario realizado al/a la estudiante de nuevo ingreso, con preguntas acerca de su perfil sociodemográfico, trayectoria académica, tipo de acceso, formación, expectativas, necesidades... y datos extraídos de la aplicación informática UXXI, Datawarehouse y de los ficheros de preinscripción de la Junta de Andalucía.</p> <p>Análisis de datos: paquete de análisis estadístico IBM SPSS 22 para Windows y hoja de cálculo Microsoft Excel.</p> | | | | |
| CONCEPTO | | DEFINICIÓN | RESULTADOS | TASA DE RESPUESTA |
| CUESTIONARIO | POBLACIÓN | Estudiantes de nuevo ingreso en el XDYC en la UPO | 41 | 97,56% |
| | MUESTRA | Cuestionarios cumplimentados por los/as estudiantes de nuevo ingreso en el XDYC en la UPO | 40 | |

Tabla 1.1

Ficha técnica del estudio sobre el perfil del alumnado de nuevo ingreso

Fuente: Área de Gestión de Matrícula y Expediente Académico de Grado, Universitat XXI, Fichero de preinscripción de la Junta de Andalucía y Encuesta perfil alumnado de nuevo ingreso curso 2020/21

Evolución de la muestra

| Curso Académico | Tasa de Participación |
|-----------------|-----------------------|
| 2017/18 | 100,00% |
| 2018/19 | 61,90% |
| 2019/20 | 91,11% |
| 2020/21 | 97,56% |

Gráfico 1.1

Evolución de la muestra cursos académico 2017/18, 2018/19, 2019/20 y 2020/21

Fuente: Área de Gestión de Matrícula y Expediente Académico de Grado, Universitat XXI, Fichero de preinscripción de la Junta de Andalucía y Encuesta perfil alumnado de nuevo ingreso curso 2017/18, 2018/19, 2019/20 y 2020/21

2. Acceso a la Universidad

Naturaleza del centro en que los/as estudiantes encuestados cursaron el estudio de acceso

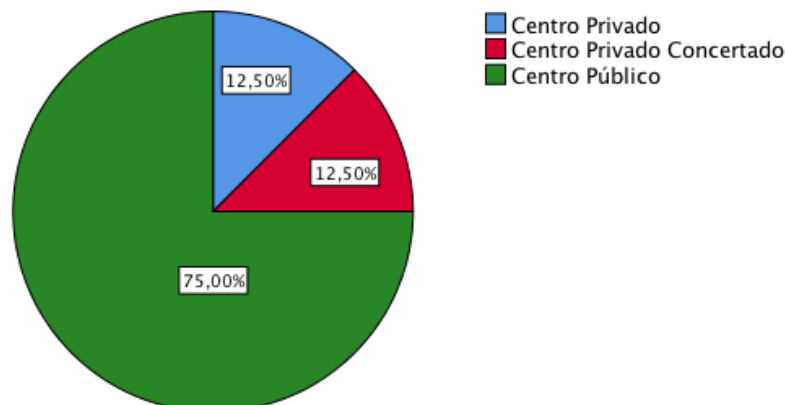


Gráfico 2.1

Naturaleza del centro en que los/as estudiantes encuestados cursaron el estudio de acceso

Fuente: Universitas XXI y Encuesta perfil alumnado de nuevo ingreso curso 2020/21

Especialidad del estudio de acceso al nivel universitario

| OPCIONES | Nº ESTUDIANTES | PORCENTAJE |
|---|----------------|---------------|
| Bachillerato LOE | 20 | 50,00% |
| Ciencias y Tecnología | 2 | 5,00% |
| Humanidades y Ciencias Sociales | 18 | 45,00% |
| Bachillerato LOGSE | 1 | 2,50% |
| Humanidades y Ciencias Sociales | 1 | 2,50% |
| Bachillerato LOMCE | 17 | 42,50% |
| Humanidades y Ciencias Sociales | 17 | 42,50% |
| No aplica (el/la estudiante no accede por secundaria) | 2 | 5,00% |

Tabla 2.1

Especialidad del estudio de acceso al nivel universitario

Fuente: Universitas XXI y Encuesta perfil alumnado de nuevo ingreso curso 2020/21

Municipio del Centro en el que cursó el último año del estudio de acceso

| MUNICIPIO | Nº ESTUDIANTES | PORCENTAJE |
|------------------------------|----------------|------------|
| Ababuj | 1 | 2,50% |
| Abades | 1 | 2,50% |
| Badajoz | 2 | 5,00% |
| Bujalance | 1 | 2,50% |
| Cabra | 2 | 5,00% |
| Cazalla de la Sierra | 1 | 2,50% |
| Cazorla | 1 | 2,50% |
| Coria del Río | 1 | 2,50% |
| Dos Hermanas | 3 | 7,50% |
| Estepa | 1 | 2,50% |
| Fuengirola | 1 | 2,50% |
| Gijón | 1 | 2,50% |
| Jaén | 1 | 2,50% |
| Lebrija | 1 | 2,50% |
| Linares | 1 | 2,50% |
| Mérida | 1 | 2,50% |
| Moguer | 1 | 2,50% |
| Morón de la Frontera | 1 | 2,50% |
| Palmas de Gran Canaria (Las) | 1 | 2,50% |
| Ronda | 1 | 2,50% |
| Sanlúcar la Mayor | 2 | 5,00% |
| Sevilla | 9 | 22,50% |
| Utrique | 1 | 2,50% |
| Vejer de la Frontera | 1 | 2,50% |
| Zalamea de la Serena | 1 | 2,50% |
| No consta | 2 | 5,00% |

Tabla 2.2

Municipio del Centro en el que cursó el último año del estudio de acceso

Fuente: Universitas XXI y Encuesta perfil alumnado de nuevo ingreso curso 2020/21

País en el que cursó el último año del estudio de acceso

| PAÍS | PORCENTAJE |
|--------|------------|
| ESPAÑA | 100,00% |

Tabla 2.3

País en el que cursó el último año del estudio de acceso

Fuente: Universitas XXI y Encuesta perfil alumnado de nuevo ingreso curso 2020/21

Último año que cursó el título que le da acceso al nivel universitario

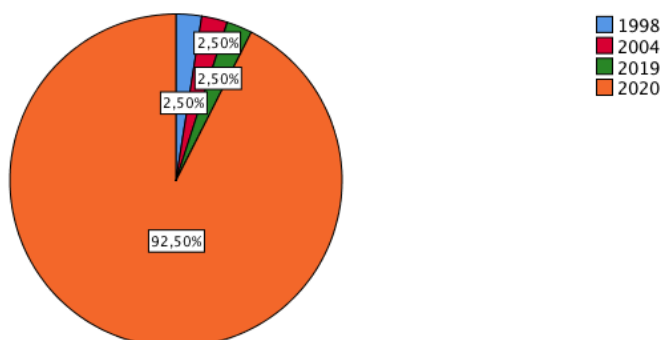


Gráfico 2.2

Último año que cursó el título que le da acceso al nivel universitario

Fuente: Universitas XXI y Encuesta perfil alumnado de nuevo ingreso curso 2020/21

Año de acceso al Sistema Universitario Español

| AÑO | Nº ESTUDIANTES | PORCENTAJE |
|------|----------------|------------|
| 1993 | 1 | 2,50% |
| 2019 | 1 | 2,50% |
| 2020 | 38 | 95,00% |

Tabla 2.4

Año de acceso al sistema Universitario Español

Fuente: Universitas XXI y Encuesta perfil alumnado de nuevo ingreso curso 2020/21

Forma de admisión del estudio a la universidad

| OPCIONES | PORCENTAJE |
|---|---------------|
| Pruebas de Acceso a la Universidad (EVAU,PAU y Pruebas de Acceso anteriores) | 92,50% |
| Mediante traslado de Expediente proveniente de otro estudio de grado (al menos 30 créditos reconocidos) | 0,00% |
| Incorporación desde enseñanzas anteriores a las establecidas por RD. 1393/2007 | 0,00% |
| Acceso sin prueba de acceso para estudiantes de Bachillerato anterior al Bachillerato LOMCE | 0,00% |
| Estudiantes procedentes de sistemas miembros de la Unión Europea o de otros estados con los que España haya suscrito Acuerdos Internacionales a este respecto que cumplan los requisitos exigidos | 0,00% |
| Mediante posesión de los títulos de Técnico Superior correspondientes a las enseñanzas de Formación Profesional y Enseñanzas Artísticas o de Técnico Deportivo Superior correspondientes a las enseñanzas | 0,00% |
| Mayores de 25 años | 2,50% |
| Mayores de 40 años con acreditación de experiencia laboral o profesional | 0,00% |
| Mayores de 45 años | 0,00% |
| Estudios procedentes de sistemas educativos extranjeros, previa solicitud de homologación, del título de origen al título español de bachiller | 0,00% |
| Por poseer otro título universitario de grado o título equivalente | 5,00% |
| Convalidación parcial de estudios extranjeros (al menos 30 créditos reconocidos) | 0,00% |

Tabla 2.5

Forma de admisión al estudio en la universidad

Fuente: Universitas XXI y Encuesta perfil alumnado de nuevo ingreso curso 2020/21

Nota media con la que el/la estudiante accede a la Universidad desagregado por forma de admisión al estudio en la universidad

| OPCIONES | N. MÁXIMA ¹ | N.MEDIA | DESV. TIP ² |
|---|------------------------|---------|------------------------|
| Pruebas de Acceso a la Universidad (EVAU,PAU y Pruebas de Acceso anteriores) | 14 | 12,92 | 0,52 |
| Incorporación desde enseñanzas anteriores a las establecidas por RD. 1393/2007 | 10 | ND | ND |
| Acceso sin prueba de acceso para estudiantes de Bachillerato anterior al Bachillerato LOMCE | 10 | ND | ND |
| Estudiantes procedentes de sistemas miembros de la Unión Europea o de otros estados con los que España haya suscrito Acuerdos Internacionales a este respecto que cumplan los requisitos exigidos | 14 | ND | ND |
| Mediante posesión de los títulos de Técnico Superior correspondientes a las enseñanzas de Formación Profesional y Enseñanzas Artísticas o de Técnico Deportivo Superior correspondientes a las enseñanzas | 14 | ND | ND |
| Mayores de 25 años | 10 | 5,33 | ND |
| Mayores de 45 años | 10 | ND | ND |
| Estudios procedentes de sistemas educativos extranjeros, previa solicitud de homologación, del título de origen al título español de bachiller | 14 | ND | ND |
| Por poseer otro título universitario de grado o título equivalente | 10 | 5,92 | 1,24 |

Tabla 2.6

Nota media acceso a la universidad desagregada por forma de admisión

Fuente: Área de Gestión de Matrícula y Expediente Académico de Grado, Universitat XXI, Fichero de preinscripción de la Junta de Andalucía y Encuesta perfil alumnado de nuevo ingreso curso 2020/21

Porcentaje de estudiantes que acceden al Título con puntuación igual o superior al 60% de la puntuación máxima por forma de admisión

| OPCIONES ³ | PORCENTAJE ⁴ |
|---|-------------------------|
| Pruebas de Acceso a la Universidad (EVAU,PAU y Pruebas de Acceso anteriores) | 100,00% |
| Incorporación desde enseñanzas anteriores a las establecidas por RD. 1393/2007 | ND |
| Acceso sin prueba de acceso para estudiantes de Bachillerato anterior al Bachillerato LOMCE | ND |
| Estudiantes procedentes de sistemas miembros de la Unión Europea o de otros estados con los que España haya suscrito Acuerdos Internacionales a este respecto que cumplan los requisitos exigidos | ND |
| Mediante posesión de los títulos de Técnico Superior correspondientes a las enseñanzas de Formación Profesional y Enseñanzas Artísticas o de Técnico Deportivo Superior correspondientes a las enseñanzas | ND |
| Mayores de 25 años | 0,00% |
| Mayores de 45 años | ND |
| Estudios procedentes de sistemas educativos extranjeros, previa solicitud de homologación, del título de origen al título español de bachiller | ND |
| Por poseer otro título universitario de grado o título equivalente | 50,00% |
| Total | 95,00% |

Tabla 2.7

Porcentaje de estudiantes que acceden al Título con una puntuación igual o superior al 60% de la puntuación máxima por forma de admisión

Fuente: Área de Gestión de Matrícula y Expediente Académico de Grado, Universitat XXI, Fichero de preinscripción de la Junta de Andalucía y Encuesta perfil alumnado de nuevo ingreso curso 2020/21

¹ Nota máxima de acceso para cada una de las formas de admisión al estudio en la universidad.

² ND: No definida (debido a que sólo se dispone de un valor para la media o no ha accedido ningún estudiante bajo esta forma de admisión).

³ Se excluye del cálculo a los mayores de 40 años con acreditación de experiencia laboral o profesional, convalidación parcial de estudios extranjeros (al menos 30 créditos reconocidos) y mediante traslado de Expediente proveniente de otro estudio de grado (al menos 30 créditos reconocidos).

⁴ ND- No definida (debido a que no ha accedido ningún estudiante bajo esta forma de admisión).

Fase de preinscripción

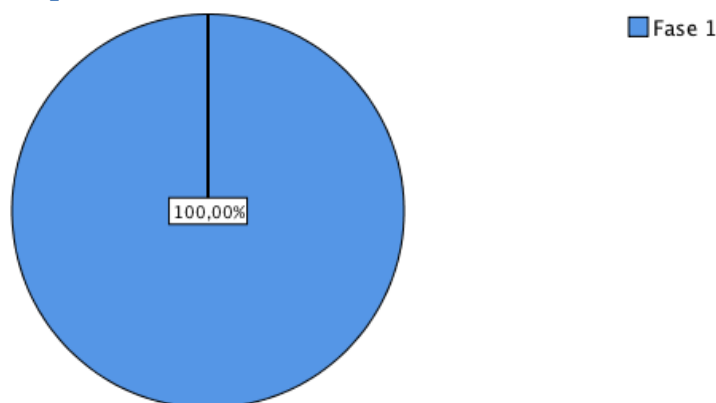


Gráfico 2.3

Fase de preinscripción

Fuente: Universitas XXI y Fichero de preinscripción de la Junta de Andalucía curso 2020/21

Distribución de la elección del Título de Doble Grado en Derecho y Criminología de la Universidad Pablo de Olavide, de Sevilla, en los cursos académicos 2017/18, 2018/19, 2019/20 y 2020/21

| | 1ª OPCIÓN | 2ª OPCIÓN | 3ª OPCIÓN | 4ª OPCIÓN |
|---------------|-----------|-----------|-----------|-----------|
| Curso 2017/18 | 97,44% | 2,56% | 0,00% | 0,00% |
| Curso 2018/19 | 100,00% | 0,00% | 0,00% | 0,00% |
| Curso 2019/20 | 90,24% | 7,32% | 2,44% | 0,00% |
| Curso 2020/21 | 90,00% | 5,00% | 5,00% | 0,00% |

Tabla 2.8

Evolución de la distribución de la elección del Título

Fuente: Universitas XXI y Fichero de preinscripción de la Junta de Andalucía cursos: 2017/18, 2018/19, 2019/20 y 2020/21

Titulaciones de la Universidad Pablo de Olavide, de Sevilla en las que el/la estudiante no ha sido admitido/a en primera opción

| XIYD ⁵ | GRIN ⁶ | Mi 1ª opción no era una titulación de la UPO |
|-------------------|-------------------|--|
| 25,00% | 25,00% | 50,00% |

Tabla 2.9

Titulaciones UPO en las que el/la estudiante no ha sido admitido en primera opción

Fuente: Universitas XXI y Fichero de preinscripción de la Junta de Andalucía y Encuesta perfil alumnado de nuevo ingreso curso 2020/21

⁵ XIYD: Siglas utilizadas para denominar al Doble Grado en Relaciones Internacionales y Derecho de la UPO.

⁶ GRIN: Siglas utilizadas para denominar al Grado en Relaciones Internacionales de la UPO.

Estudiantes con conocimiento de los planes de estudio de la titulación en la que se matricula

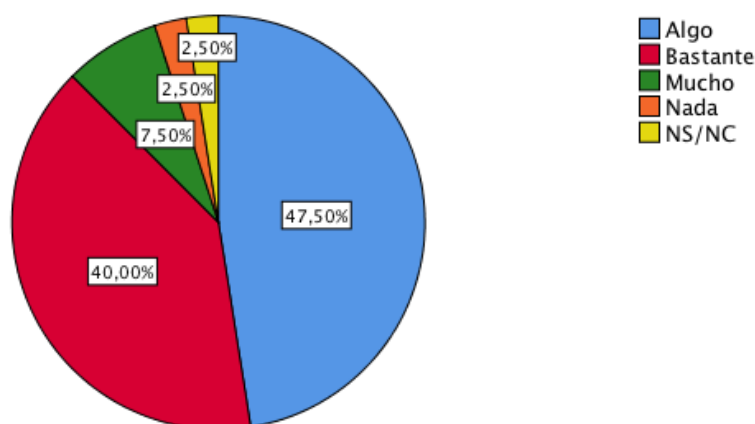


Gráfico 2.4

Conocimiento de los/as estudiantes de los planes de estudio

Fuente: Universitas XXI y Encuesta perfil alumnado de nuevo ingreso curso 2020/21

Estudiantes que poseen alguna titulación universitaria

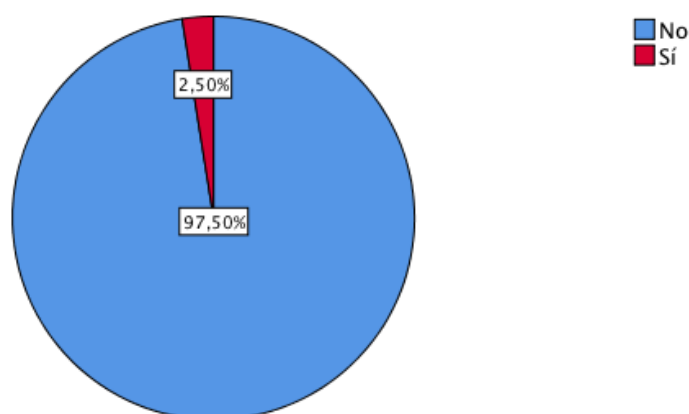


Gráfico 2.5

Estudiantes que poseen alguna titulación universitaria

Fuente: Universitas XXI y Encuesta perfil alumnado de nuevo ingreso curso 2020/21

Titulación universitaria que el/la estudiantes posee

| TITULACIÓN | PORCENTAJE |
|-----------------------|------------|
| Licenciado en Derecho | 100,00% |

Tabla 2.10

Titulación universitaria que el/la estudiante posee

Fuente: Universitas XXI y Encuesta perfil alumnado de nuevo ingreso curso 2020/2021

Estudiantes que poseen algún idioma certificado

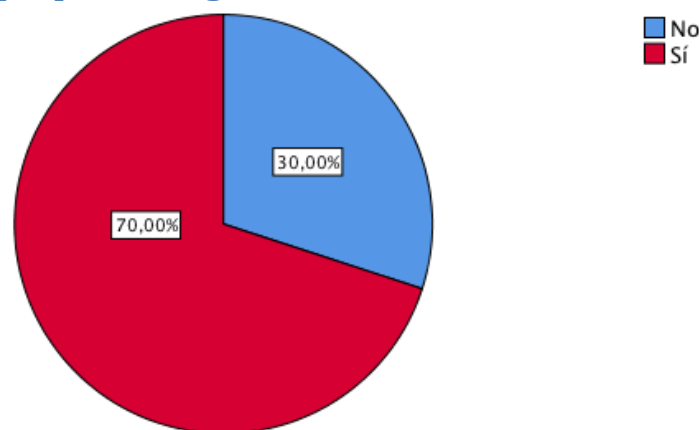


Gráfico 2.6

Estudiantes que poseen algún idioma certificado

Fuente: Universitas XXI y Encuesta perfil alumnado de nuevo ingreso curso 2020/21

Idioma certificado que el/la estudiante posee

| IDIOMA | PORCENTAJE |
|----------|------------|
| Inglés | 96,43% |
| Francés | 3,57% |
| Alemán | 0,00% |
| Italiano | 0,00% |
| Otros | 0,00% |

Tabla 2.11

Idioma certificado que el/la estudiante posee

Fuente: Universitas XXI y Encuesta perfil alumnado de nuevo ingreso curso 2020/21

Nivel de idioma certificado

| | Inglés | Francés | Alemán | Italiano | Otros |
|----|--------|---------|--------|----------|-------|
| A1 | 0,00% | 0,00% | 0,00% | 0,00% | 0,00% |
| A2 | 0,00% | 100,00% | 0,00% | 0,00% | 0,00% |
| B1 | 33,33% | 0,00% | 0,00% | 0,00% | 0,00% |
| B2 | 59,26% | 0,00% | 0,00% | 0,00% | 0,00% |
| C1 | 7,41% | 0,00% | 0,00% | 0,00% | 0,00% |
| C2 | 0,00% | 0,00% | 0,00% | 0,00% | 0,00% |

Tabla 2.12

Nivel del idioma certificado

Fuente: Universitas XXI y Encuesta perfil alumnado de nuevo ingreso curso 2020/21

3. Perfil Sociodemográfico

Distribución por sexo de los/as estudiantes de nuevo ingreso

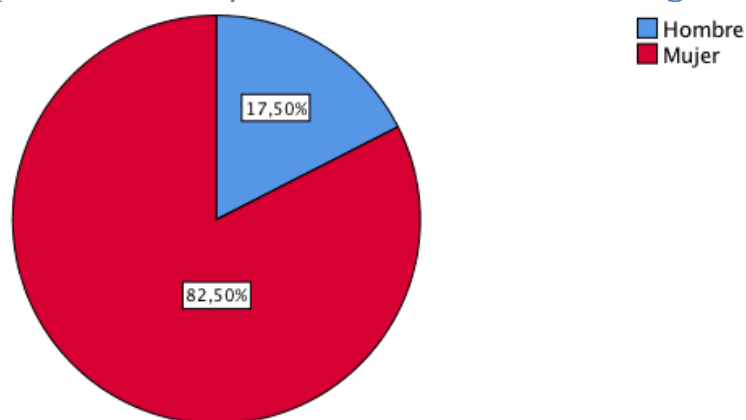


Gráfico 3.1
Sexo estudiantes

Fuente: Universitas XXI y Fichero de preinscripción de la Junta de Andalucía curso 2020/21

Edad media del alumnado de nuevo ingreso

| EDAD MEDIA | DESVIACIÓN TÍPICA |
|------------|-------------------|
| 19,35 | 5,36 |

Tabla 3.1

Edad media alumnado de nuevo ingreso

Fuente: Universitas XXI y Fichero de preinscripción de la Junta de Andalucía curso 2020/21

Tipo de domicilio que tendrá durante el curso

| TIPO DE RESIDENCIA | PORCENTAJE |
|--|------------|
| Colegio Mayor o Residencia Universitaria | 17,50% |
| De otros familiares | 5,00% |
| Hostal/Pensión/Casa particular | 0,00% |
| Paterno | 35,00% |
| Piso compartido de estudiantes | 35,00% |
| Propio | 5,00% |
| Otros | 2,50% |

Tabla 3.2

Tipo de domicilio que tendrá durante el curso

Fuente: Universitas XXI y Encuesta perfil alumnado de nuevo ingreso curso 2020/21

Municipio de residencia del/la estudiante durante el curso

| MUNICIPIO | Nº ESTUDIANTES | PORCENTAJE |
|-------------------------|----------------|------------|
| Benacazón | 1 | 2,50% |
| Cabra | 2 | 5,00% |
| Carpio (El) | 1 | 2,50% |
| Carrión de Los Céspedes | 1 | 2,50% |
| Cazorla | 1 | 2,50% |
| Coria del Rio | 1 | 2,50% |
| Dos Hermanas | 4 | 10,00% |
| Estepa | 1 | 2,50% |
| Fuengirola | 1 | 2,50% |
| Fuente del Maestre | 1 | 2,50% |
| Guillena | 1 | 2,50% |
| Lebrija | 1 | 2,50% |
| Montequinto | 2 | 5,00% |
| Puebla del Rio (La) | 1 | 2,50% |
| Redondela (La) | 1 | 2,50% |
| Sevilla | 16 | 40,00% |
| Ubrique | 1 | 2,50% |
| Villablanca | 1 | 2,50% |
| Zahora (Barbate) | 1 | 2,50% |
| Zalamea de la Serena | 1 | 2,50% |

Tabla 3.3

Municipio de residencia del/la estudiante durante el curso

Fuente: Universitas XXI y Fichero de preinscripción de la Junta de Andalucía curso 2020/21

Municipio del domicilio familiar

| MUNICIPIO | Nº ESTUDIANTES | PORCENTAJE |
|------------------------------|----------------|------------|
| Badajoz | 2 | 5,00% |
| Benacazón | 1 | 2,50% |
| Cabra | 2 | 5,00% |
| Carpio (El) | 1 | 2,50% |
| Carrión de Los Céspedes | 1 | 2,50% |
| Cazalla de la Sierra | 1 | 2,50% |
| Cazorla | 1 | 2,50% |
| Coria del Rio | 1 | 2,50% |
| Dos Hermanas | 3 | 7,50% |
| Estepa | 1 | 2,50% |
| Fuengirola | 1 | 2,50% |
| Fuente del Maestre | 1 | 2,50% |
| Gijón | 1 | 2,50% |
| Guillena | 1 | 2,50% |
| Jaén | 1 | 2,50% |
| Lebrija | 1 | 2,50% |
| Linares | 1 | 2,50% |
| Mérida | 1 | 2,50% |
| Moguer | 1 | 2,50% |
| Morón de la Frontera | 1 | 2,50% |
| Palmas de Gran Canaria (Las) | 1 | 2,50% |
| Puebla del Rio (La) | 1 | 2,50% |
| Redondela (La) | 1 | 2,50% |
| Ronda | 1 | 2,50% |
| Sevilla | 8 | 20,00% |
| Ubrique | 1 | 2,50% |
| Villablanca | 1 | 2,50% |
| Zahora (Barbate) | 1 | 2,50% |
| Zalamea de la Serena | 1 | 2,50% |

Municipio del domicilio familiar

Fuente: Universitas XXI y Fichero de preinscripción de la Junta de Andalucía curso 2020/21

País del domicilio familiar de residencia habitual de los/as estudiantes encuestados

| PAÍS | PORCENTAJE |
|--------|------------|
| ESPAÑA | 100,00% |

Tabla 3.4

País del domicilio familiar

Fuente: Universitas XXI y Fichero de preinscripción de la Junta de Andalucía curso 2020/21

Modalidad reconocida de dedicación al estudio

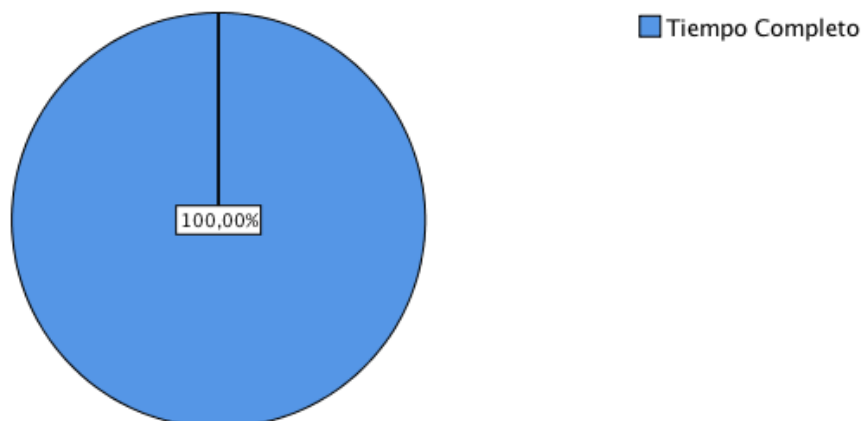


Gráfico 3.2

Modalidad de dedicación al estudio

Fuente: Universitas XXI y Fichero de preinscripción de la Junta de Andalucía curso 2020/21

Forma de sufragar los estudios

| FORMA DE SUFRAGAR LOS ESTUDIOS | PORCENTAJE |
|--------------------------------|------------|
| Ahorros | 2,50% |
| Ayuda de padres o familiares | 55,00% |
| Beca | 37,50% |
| Ingresos propios | 5,00% |
| Otros medios | 0,00% |

Tabla 3.5

Forma de sufragar los estudios

Fuente: Universitas XXI y Encuesta perfil alumnado de nuevo ingreso curso 2020/2

Estudiantes que trabajaron durante el curso anterior

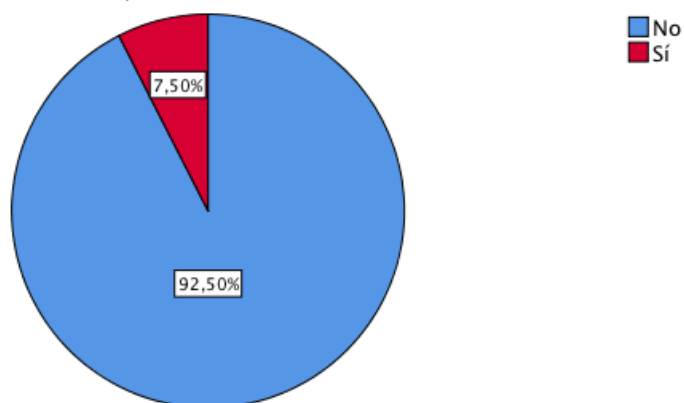


Gráfico 3.3

Estudiantes que trabajaron durante el curso anterior

Fuente: Universitas XXI y Encuesta perfil alumnado de nuevo ingreso curso 2020/21

Trabajo del/la estudiante durante el curso anterior

| TRABAJO | PORCENTAJE |
|--|------------|
| Trabajo esporádico (durante menos de tres meses) | 33,33% |
| Trabajo a jornada parcial (durante más de tres meses) | 0,00% |
| Trabajo a jornada completa (durante más de tres meses) | 33,33% |
| No consta | 33,33% |

Tabla 3.6

Trabajo del/la estudiante durante el curso anterior

Fuente: Universitas XXI y Encuesta perfil alumnado de nuevo ingreso curso 2020/21

Trabajo actual del/la estudiante

| TRABAJO | PORCENTAJE |
|-----------|------------|
| Jubilados | 2,50% |
| No Aplica | 92,50% |
| No Consta | 5,00% |

Tabla 3.7

Trabajo actual del/la estudiante

Fuente: Universitas XXI y Encuesta perfil alumnado de nuevo ingreso curso 2020/21

Medio de transporte que utilizará el/la estudiante para desplazarse durante el curso a la Universidad

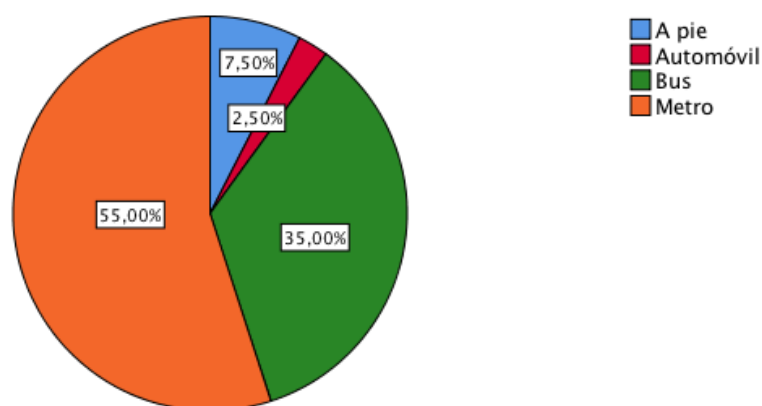


Gráfico 3.4

Medio de Transporte

Fuente: Universitas XXI y Encuesta perfil alumnado de nuevo ingreso curso 2020/21

Familia numerosa

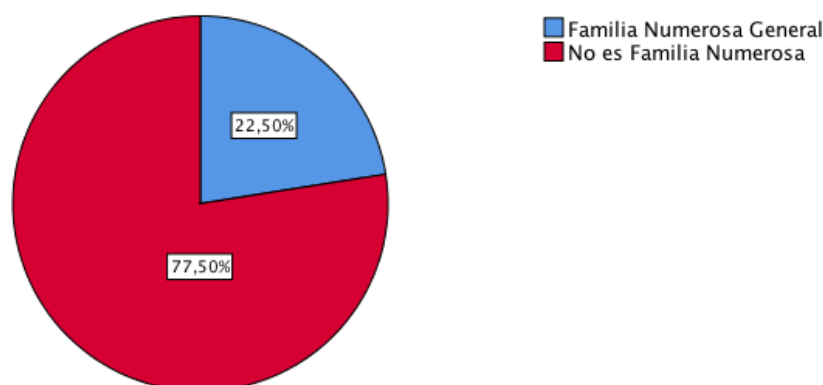


Gráfico 3.5

Familia numerosa

Fuente: Universitas XXI y Encuesta perfil alumnado de nuevo ingreso curso 2020/21

Nivel de estudios del padre y de la madre

| NIVEL DE ESTUDIOS | PADRE | MADRE |
|------------------------|--------|--------|
| Analfabeto | 0,00% | 0,00% |
| Sin estudios | 7,50% | 7,50% |
| Estudios Primarios | 20,00% | 20,00% |
| Estudios Secundarios | 17,50% | 15,00% |
| Estudios Superiores | 50,00% | 55,00% |
| No aplica ⁷ | 0,00% | 0,00% |
| No consta ⁸ | 5,00% | 2,50% |

Tabla 3.8

Nivel de estudios del padre y de la madre

Fuente: Universitas XXI y Encuesta perfil alumnado de nuevo ingreso curso 2020/21

⁷ En caso de que el/la estudiante forme una familia independiente económicamente del padre/madre o tutor/a.

⁸ En este listado no aparece el nivel de estudios del padre/madre o tutor/a.

Trabajo del padre y de la madre

| TRABAJO | PADRE |
|--|--------|
| Artisanos y Trabajadores Cualificados de las Industrias Manufactureras, a Construcción, y la Minería, Excepto los Operadores de Instalaciones y Maquinaria | 7,50% |
| Directores y Gerentes | 10,00% |
| Empleado de Tipo Contable y Administrativo | 7,50% |
| Jubilados | 5,00% |
| Operadores de Instalaciones y Maquinaria y Montadores | 2,50% |
| Parados | 7,50% |
| Técnicos y Profesionales Científicos e Intelectuales | 12,50% |
| Técnicos y Profesionales de Apoyo | 7,50% |
| Trabajadores Cualificados en la Agricultura y en la Pesca | 7,50% |
| Trabajadores de los Servicios de Restauración, Personales, Protección y Vendedores de los Comercios | 2,50% |
| Trabajadores no Cualificados | 2,50% |
| No Aplica | 5,00% |
| No Consta | 22,50% |

Tabla 3.9
Trabajo del padre

Fuente: Universitat XXI y Encuesta perfil alumnado de nuevo ingreso curso 2020/21

| TRABAJO | MADRE |
|---|--------|
| Amas/os de casa | 20,00% |
| Artisanos y Trabajadores Cualificados de las Industrias Manufactureras, la Construcción, y la Minería, Excepto los Operadores de Instalaciones y Maquinaria | 2,50% |
| Directores y Gerentes | 5,00% |
| Empleado de Tipo Contable y Administrativo | 17,50% |
| Incapacitados para Trabajar | 2,50% |
| Parados | 5,00% |
| Técnicos y Profesionales Científicos e Intelectuales | 12,50% |
| Técnicos y Profesionales de Apoyo | 5,00% |
| Trabajadores Cualificados en la Agricultura y en la Pesca | 5,00% |
| Trabajadores de los Servicios de Restauración, Personales, Protección y Vendedores de los Comercios | 2,50% |
| Trabajadores no Cualificados | 2,50% |
| No Aplica (en caso de que el/la estudiante forme una familia independiente económicamente de la madre o tutora) | 2,50% |
| No Consta (en este listado no aparece el trabajo de la madre o tutora) | 17,50% |

Tabla 3.10
Trabajo de la madre

Fuente: Universitat XXI y Encuesta perfil alumnado de nuevo ingreso curso 2020/21

4. Otros Aspectos

¿Qué aspecto influyó más en la decisión de estudiar en la UPO?

| ASPECTOS | PORCENTAJE |
|--|------------|
| Aspectos económicos | 0,00% |
| Ayuda financiera de la Universidad | 0,00% |
| Centralización del Campus | 0,00% |
| Escasa masificación y trato personalizado | 5,00% |
| La vocación por la titulación | 15,00% |
| Oferta de titulaciones | 55,00% |
| Prestigio de la Universidad Pablo de Olavide | 17,50% |
| Programación de actividades recreativas y culturales | 5,00% |
| Salidas profesionales | 2,50% |
| Ubicación geográfica | 0,00% |
| Otros | 0,00% |

Tabla 4.1

Aspectos más influyentes en la decisión de estudiar en la UPO

Fuente: Universitas XXI y Encuesta perfil alumnado de nuevo ingreso curso 2020/21

¿Qué motivo influyó más para elegir la titulación en la que se matricula?

| MOTIVOS | PORCENTAJE |
|---|------------|
| Adaptación a mis aptitudes | 27,50% |
| Consejo de familiares, amigos... | 2,50% |
| Desarrollar habilidades de liderazgo | 0,00% |
| Falta de ayudas para cursar otros estudios | 0,00% |
| Mejorar conocimientos y destrezas técnicas | 10,00% |
| Mejorar oportunidades de ascenso en el empleo | 10,00% |
| Perspectivas laborales | 42,50% |
| Por exclusión de otros estudios | 2,50% |
| Otros | 5,00% |

Tabla 4.2

Motivos para elegir la titulación en la que se matricula

Fuente: Universitas XXI y Encuesta perfil alumnado de nuevo ingreso curso 2020/21

¿En qué campo necesita una mayor ayuda?

| CAMPOS | PORCENTAJE |
|-----------------------------------|------------|
| Capacidad de comprensión lectora | 0,00% |
| Capacidad de redacción | 0,00% |
| Crecimiento y desarrollo personal | 7,50% |
| Destrezas informáticas | 17,50% |
| Destrezas matemáticas | 27,50% |
| Idiomas | 10,00% |
| Orientación profesional | 20,00% |
| Relaciones personales | 2,50% |
| Técnicas de estudios | 7,50% |
| Usos de la biblioteca | 7,50% |

Tabla 4.3

Campos en los que el/la estudiante necesita mayor ayuda

Fuente: Universitas XXI y Encuesta perfil alumnado de nuevo ingreso curso 2020/21

¿A través de qué medio ha recibido información de la Universidad Pablo de Olavide?

| MEDIOS | PORCENTAJE |
|--|------------|
| Carteles y folletos | 0,00% |
| La página Web (www.upo.es) | 55,00% |
| Los comentarios de personas del entorno | 20,00% |
| Los medios de comunicación externos (prensa, radio y televisión) | 2,50% |
| Redes sociales | 5,00% |
| Visitas a Ferias de Estudiantes | 7,50% |
| Visitas de responsables de la Universidad al centro educativo | 7,50% |
| Otros | 2,50% |

Tabla 4.4

Medio a través del cual ha recibido información

Fuente: Universitas XXI y Encuesta perfil alumnado de nuevo ingreso curso 2020/21

Valore la web del Centro al que pertenece la titulación en la que se ha matriculado

| VALORACIÓN | PORCENTAJE |
|--|------------|
| Excelente. Con toda la información necesaria y actualizada | 47,50% |
| Mejorable. Sólo información parcial y parcialmente actualizada | 40,00% |
| Deficiente. Con información poco útil y desactualizada | 0,00% |
| No conozco la web del Centro | 12,50% |

Tabla 4.5

Valoración Web del Centro

Fuente: Universitas XXI y Encuesta perfil alumnado de nuevo ingreso curso 2020/21

Valoración general de la Universidad Pablo de Olavide, de Sevilla

| VALORACIÓN | PORCENTAJE |
|------------|------------|
| Mala | 0,00% |
| Regular | 0,00% |
| Buena | 47,50% |
| Excelente | 35,00% |
| NS/NC | 17,50% |

Tabla 4.6

Valoración general de la UPO

Fuente: Universitas XXI y Encuesta perfil alumnado de nuevo ingreso curso 2020/21

5. Anexo



Cuestionario Perfil de estudiantes de nuevo ingreso de Grado de la Universidad Pablo de Olavide, de Sevilla Curso 2020/21

| 1. Acceso a la Universidad: | | Procedencia de los datos |
|--|--|--|
| Titulación en la que se matricula | Código: | Ficheros preinscripción Junta de Andalucía |
| Naturaleza del centro en el que cursó el estudio de acceso | <input type="checkbox"/> Centro Público <input type="checkbox"/> Centro Privado <input type="checkbox"/> Centro Privado Concertado | Encuestas perfil alumnado Nuevo Ingreso (LXXI) |
| Especialidad del estudio de acceso al nivel universitario | Código: | Encuestas perfil alumnado Nuevo Ingreso (LXXI) |
| Estudio de acceso | Código: | Encuestas perfil alumnado Nuevo Ingreso (LXXI) |
| Municipio del centro en el que cursó el último año del estudio de acceso | Código: | Encuestas perfil alumnado Nuevo Ingreso (LXXI) |
| País en que cursó el último año del estudio de acceso | Código: | Encuestas perfil alumnado Nuevo Ingreso (LXXI) |
| Último año que cursó el título que le da acceso al nivel universitario | (desplegable) 4 dígitos | Encuestas perfil alumnado Nuevo Ingreso (LXXI) |
| Forma de acceso al Sistema Universitario | Código: | Encuestas perfil alumnado Nuevo Ingreso (LXXI) |
| Accede por primera vez al Sistema Universitario Español este curso | <input type="checkbox"/> Sí <input type="checkbox"/> No | Encuestas perfil alumnado Nuevo Ingreso (LXXI) |
| Año de acceso al Sistema Universitario Español | (desplegable) 4 dígitos | Encuestas perfil alumnado Nuevo Ingreso (LXXI) |
| Nota de acceso | | Ficheros preinscripción Junta de Andalucía |
| Fase de Preinscripción | <input type="checkbox"/> Fase 1 <input type="checkbox"/> Fase 2 | Ficheros preinscripción Junta de Andalucía |
| Orden de elección en la Titulación en la que se matricula | <input type="checkbox"/> 1ª <input type="checkbox"/> 2ª <input type="checkbox"/> 3ª <input type="checkbox"/> 4ª | Ficheros preinscripción Junta de Andalucía |
| Seleccione su primera opción de preinscripción si ésta fue una titulación de la UPO | Titulación: (desplegable) | Encuestas perfil alumnado Nuevo Ingreso (LXXI) |
| ¿Conoce los planes de estudio de la titulación en la que se matricula? | <input type="checkbox"/> Nada <input type="checkbox"/> Algo <input type="checkbox"/> Bastante <input type="checkbox"/> Mucho <input type="checkbox"/> NS/NC | Encuestas perfil alumnado Nuevo Ingreso (LXXI) |
| Indique, si la tiene, qué otra titulación universitaria posee | (desplegable) | Encuestas perfil alumnado Nuevo Ingreso (LXXI) |
| Indique, si la tiene, su segundo idioma certificado y el nivel de dicha certificación | Código del idioma y nivel certificado | Encuestas perfil alumnado Nuevo Ingreso (LXXI) |
| 2. Perfil sociodemográfico: | | |
| Sexo | <input type="checkbox"/> Hombre <input type="checkbox"/> Mujer | Ficheros preinscripción Junta de Andalucía |
| Año de nacimiento | | Ficheros preinscripción Junta de Andalucía |
| Tipo de domicilio que tendrá durante el curso | <input type="checkbox"/> Paterno <input type="checkbox"/> Propio <input type="checkbox"/> De otros familiares <input type="checkbox"/> Colegio Mayor o Residencia Universitaria <input type="checkbox"/> Hostel/Pensión/Casa particular <input type="checkbox"/> Piso compartido de estudiantes <input type="checkbox"/> Otros | Encuestas perfil alumnado Nuevo Ingreso (LXXI) |
| Municipio de residencia durante el curso | Código: | Ficheros preinscripción Junta de Andalucía |
| Municipio del domicilio familiar | Código: | Ficheros preinscripción Junta de Andalucía |
| País del domicilio familiar de residencia habitual | Código: | Ficheros preinscripción Junta de Andalucía |
| Modalidad reconocida de dedicación al estudio | <input type="checkbox"/> Tiempo completo <input type="checkbox"/> Tiempo parcial | Ficheros preinscripción Junta de Andalucía |
| ¿Cómo sufragará sus estudios? | <input type="checkbox"/> Beca <input type="checkbox"/> Ingresos propio <input type="checkbox"/> Ahorros <input type="checkbox"/> Ayuda de padres o familiares <input type="checkbox"/> Otros medios | Encuestas perfil alumnado Nuevo Ingreso (LXXI) |
| ¿Trabajó durante el curso anterior? | Código: | Encuestas perfil alumnado Nuevo Ingreso (LXXI) |
| ¿Tiene trabajo actualmente? | Código: | Encuestas perfil alumnado Nuevo Ingreso (LXXI) |
| ¿Qué medio de transporte utilizará para desplazarse durante el curso a la Universidad? | <input type="checkbox"/> A pie <input type="checkbox"/> Bus <input type="checkbox"/> Metro <input type="checkbox"/> Automóvil <input type="checkbox"/> Motocicleta <input type="checkbox"/> Bicicleta <input type="checkbox"/> Otros | Encuestas perfil alumnado Nuevo Ingreso (LXXI) |
| Familia numerosa | Código: | Ficheros preinscripción Junta de Andalucía |
| Nivel de estudios del padre | Código: | Encuestas perfil alumnado Nuevo Ingreso (LXXI) |
| Nivel de estudios de la madre | Código: | Encuestas perfil alumnado Nuevo Ingreso (LXXI) |
| Trabajo del padre | Código: | Encuestas perfil alumnado Nuevo Ingreso (LXXI) |
| Trabajo de la madre | Código: | Encuestas perfil alumnado Nuevo Ingreso (LXXI) |
| 3. Otros aspectos: | | |
| ¿Qué aspecto influyó más en la decisión de estudiar en la UPO? | Código: | Encuestas perfil alumnado Nuevo Ingreso (LXXI) |
| ¿Qué motivo influyó más para elegir la titulación en que se matricula? | Código: | Encuestas perfil alumnado Nuevo Ingreso (LXXI) |
| ¿En qué campo necesita una mayor ayuda? | Código: | Encuestas perfil alumnado Nuevo Ingreso (LXXI) |
| ¿A través de qué medio ha recibido información de la Universidad Pablo de Olavide? | Código: | Encuestas perfil alumnado Nuevo Ingreso (LXXI) |
| Por favor, señale su valoración general con la Universidad Pablo de Olavide. | <input type="checkbox"/> Mala <input type="checkbox"/> Regular <input type="checkbox"/> Buena <input type="checkbox"/> Excelente <input type="checkbox"/> NS/NC | Encuestas perfil alumnado Nuevo Ingreso (LXXI) |
| Valore la web del Centro al que pertenece la titulación en la que se ha matriculado. | <input type="checkbox"/> Excelente. Con toda la información necesaria y actualizada. <input type="checkbox"/> Mejorable. Sólo información parcial y parcialmente actualizada. <input type="checkbox"/> Deficiente. Con información poco útil y desactualizada. <input type="checkbox"/> No conozco la web del Centro. | Encuestas perfil alumnado Nuevo Ingreso (LXXI) |