

**Informe sobre el Perfil del Alumnado
de Nuevo Ingreso del Máster Universitario en
Profesorado en ESO/Bachillerato/Formación
Profesional/Idiomas**

*Área de Calidad
Universidad Pablo de Olavide, de Sevilla*

Sevilla, marzo 2014



ÍNDICE

1. Muestra	Página 2
2 Acceso a la Universidad	Página 3
3. Perfil sociodemográfico	Página 8
4. Otros aspectos	Página 14
ANEXO: Cuestionario utilizado	

1. Muestra

Los resultados plasmados en este estudio, están basados en la información obtenida de las encuestas realizadas al alumnado que inicia sus estudios en primer curso del Máster Universitario en Profesorado en ESO/Bachillerato/Formación Profesional/Idiomas, en la Universidad Pablo de Olavide, de Sevilla, en el curso académico 2013/14.

El objeto del presente estudio es conocer el perfil del/la estudiante de nuevo ingreso del Máster Universitario en Profesorado en ESO/Bachillerato/Formación Profesional/Idiomas de la Universidad Pablo de Olavide, de Sevilla. Los resultados plasmados, están basados en la información obtenida de un cuestionario realizado por los/as estudiantes en la automatrícula a través de la aplicación informática Universitas XXI-Académico y de los ficheros de preinscripción de la Junta de Andalucía; el Centro de Informática y Comunicaciones (CIC) se ha encargado de extraer la información correspondiente a los/as alumnos/as de nuevo ingreso que inician sus estudios, de la referida aplicación informática. Desde el Área de Calidad se ha procesado la información que ha permitido conocer aspectos relacionados con la trayectoria académica, expectativas, motivaciones, intereses, etc...

FICHA TÉCNICA DEL ESTUDIO ACERCA DEL PERFIL DEL ALUMNADO DE NUEVO INGRESO

Estudio realizado por el *Área de Calidad*, dependiente de la Dirección General de Seguimiento y Garantía de Calidad y del Vicerrectorado de TIC, Calidad e Innovación de la Universidad Pablo de Olavide, de Sevilla, en colaboración con el *Centro de Informática y Comunicaciones* para la extracción de datos de los ficheros de preinscripción de la Junta de Andalucía y *Universitas XXI* y con el *Centro de Estudios de Postgrado*, para la recogida on-line de datos en el período de automatrícula.

Período de evaluación: Curso académico 2013/14

Objeto de estudio: Perfil del alumnado de nuevo ingreso

Periodo de realización del trabajo de campo:

Marzo-Noviembre

Instrumento de evaluación: cuestionario realizado al alumnado de nuevo ingreso con preguntas acerca de su perfil sociodemográfico, trayectoria académica, tipo de acceso, formación, expectativas, necesidades, etc. y datos extraídos de la aplicación informática *Universitas XXI-Académico* del Datawarehouse y de los ficheros de preinscripción de la Junta de Andalucía.

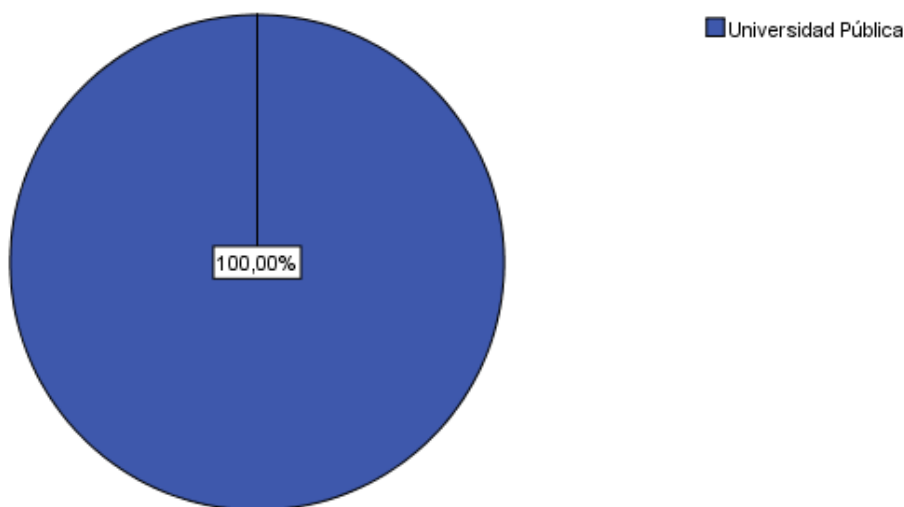
Análisis de datos: paquete de análisis estadístico SPSS 20.0 para Windows y hoja de cálculo Microsoft Excel.

CONCEPTO		DEFINICIÓN	RESULTADOS	TASA DE RESPUESTA
Cuestionario	Población	Estudiantes de nuevo ingreso en el Máster Universitario en Profesorado en ESO/Bachillerato/Formación Profesional/Idiomas en la UPO	162	88,27%
	Muestra	Cuestionarios cumplimentados por los estudiantes de nuevo ingreso en Máster Universitario en Profesorado en ESO/Bachillerato/Formación Profesional/Idiomas en la UPO	143	

Fuente: Centro de Estudios de Postgrado, Ficheros de preinscripción de la Junta de Andalucía, Universitas XXI y Encuestas perfil alumnado de nuevo ingreso curso 2013/14

2- ACCESO A LA UNIVERSIDAD.

Gráfico2.1. Naturaleza de la Universidad en la que cursó el título que le da acceso.



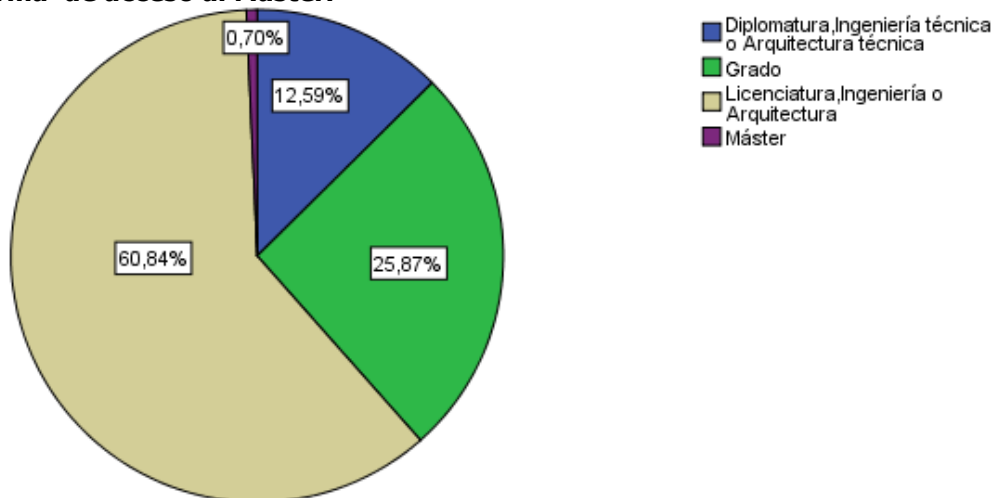
Fuentes: Universitas XXI y Encuestas perfil alumnado de nuevo ingreso curso 2013/14

Tabla 2.1. Universidad Española en la que consiguió el título de acceso al Máster.

UNIVERSIDAD ESPAÑOLA	PORCENTAJE
Universidad Complutense de Madrid	1,40%
Universidad de Alicante	0,70%
Universidad de Cádiz	0,70%
Universidad de Córdoba	1,40%
Universidad de Granada	3,50%
Universidad de Huelva	0,70%
Universidad de Jaén	2,10%
Universidad de Málaga	0,70%
Universidad de Sevilla	31,47%
Universidad Extranjera	1,40%
Universidad Pablo de Olavide	55,24%
Universidad Politécnica de Madrid	0,70%

Fuentes: Universitas XXI y Ficheros de preinscripción de la Junta de Andalucía curso 2013/14

Gráfico 2.2. Forma de acceso al Máster.



Fuentes: Universitas XXI y Encuestas perfil alumnado de nuevo ingreso curso 2013/14

Tabla 2.2. Ámbito de estudio de la titulación que le da acceso al Máster Universitario.

ÁMBITO DE ESTUDIO	PORCENTAJE
Programas básicos	2,80%
Formación de personal docente y ciencias de la educación.	25,17%
Humanidades.	21,68%
Ciencias sociales y del comportamiento.	13,99%
Periodismo e información.	0,70%
Educación comercial y administración.	2,10%
Ciencias de la vida.	2,10%
Ciencias físicas.	6,99%
Matemáticas y estadística.	2,80%
Ingeniería y profesiones afines.	5,59%
Industria y producción.	0,70%
Arquitectura y construcción.	6,99%
Agricultura, silvicultura y pesca .	0,70%
Medicina.	4,90%
Servicios sociales.	2,80%

Fuentes: Universitat XXI y Encuestas perfil alumnado de nuevo ingreso curso 2013/14

Tabla 2.3. Titulación que le da acceso al Máster.

TITULACIÓN	PORCENTAJE
Arquitectura	4,90%
Arquitectura Técnico	1,40%
Diplomatura en Ciencias Empresariales	2,80%
Diplomatura en Enfermería	3,50%
Diplomatura en Podología	0,70%
Diplomatura en Relaciones Laborales	1,40%
Diplomatura en Trabajo Social	1,40%
Diplomatura en Turismo	0,70%
Grado en Ciencias de la Actividad Física y del Deporte	16,08%
Grado en Ciencias del deporte	0,70%
Grado en Educación Social	0,70%
Grado en Enfermería	0,70%
Grado en Finanzas y Contabilidad	0,70%
Grado en Historia	1,40%
Grado en Ingeniería Edificación	0,70%
Grado en Inglés	1,40%
Grado en Trabajo Social	1,40%
Grado en Traducción e Interpretación	3,50%
Ingeniería en Telecomunicación	0,70%
Ingeniería Industrial	1,40%
Ingeniería Químico	1,40%
Ingeniería Técnico Agrícola, Especialidad en Explotaciones Agropecuarias	0,70%
Ingeniería Técnica Industrial, Especialidad en Mecánica	0,70%
Licenciatura en Traducción e Interpretación	10,49%
Licenciatura en Administración y Dirección de Empresas	3,50%
Licenciatura en Biología	0,70%
Licenciatura en Ciencia y Tecnología de los alimentos	0,70%
Licenciatura en Ciencias Ambientales	1,40%
Licenciatura en Ciencias de la Actividad Física y del Deporte	17,48%
Licenciatura en Ciencias del Trabajo	0,70%
Licenciatura en Ciencias Políticas y de la Administración	0,70%
Licenciatura en Derecho	2,80%
Licenciatura en Filología Inglesa	3,50%
Licenciatura en Física	0,70%
Licenciatura en Historia	1,40%
Licenciatura en Humanidades	2,80%
Licenciatura en Matemáticas	2,10%
Licenciatura en Publicidad y Relaciones Públicas	0,70%
Licenciatura en Química	0,70%
Master 2 Didactique du Français Langue Étrangère	0,70%

Fuentes: Universitat XXI y Ficheros de preinscripción de la Junta de Andalucía curso 2013/14

Tabla 2.4. Municipio en que cursó el último año de acceso al Máster.

MUNICIPIO	Nº ESTUDIANTES	PORCENTAJE
Alicante	1	0,70%
Cádiz	1	0,70%
Córdoba	2	1,40%
Granada	5	3,50%
Huelva	1	0,70%
Jaén	3	2,10%
Madrid	3	2,10%
Málaga	1	0,70%
No aparece en este listado	2	1,40%
Sevilla	124	86,71%

Fuentes: Universitas XXI y Ficheros de preinscripción de la Junta de Andalucía curso 2013/14

Tabla 2.5. Año de finalización de la titulación de acceso al Máster.

AÑO	PORCENTAJE
1997	1,40%
1999	1,40%
2000	1,40%
2001	1,40%
2002	2,10%
2003	0,70%
2004	2,10%
2005	2,80%
2006	0,70%
2007	2,10%
2008	3,50%
2009	4,20%
2010	5,59%
2011	10,49%
2012	15,38%
2013	44,76%

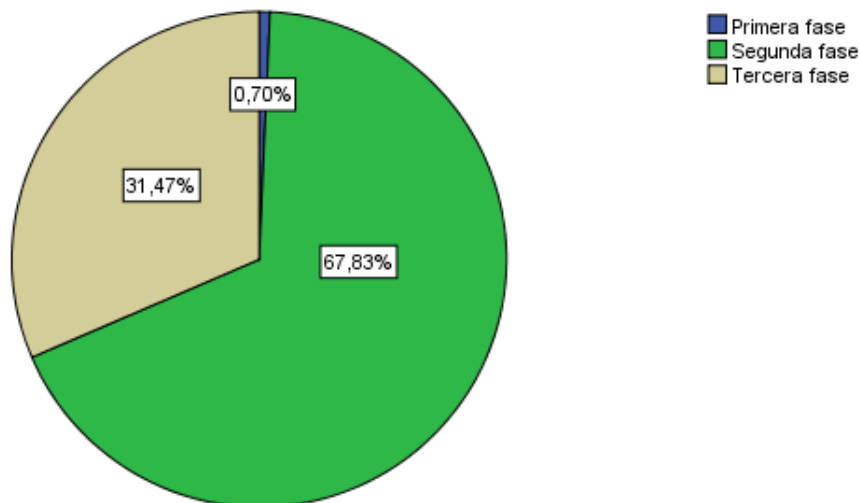
Fuentes: Universitas XXI y Ficheros de preinscripción de la Junta de Andalucía curso 2013/14

Tabla 2.6. Año académico de ingreso en el Sistema Universitario Español.

AÑO	PORCENTAJE
1981	0,70%
1989	0,70%
1991	1,40%
1992	1,40%
1993	1,40%
1994	2,10%
1995	0,70%
1996	2,80%
1998	1,40%
1999	2,80%
2000	3,50%
2001	2,10%
2002	3,50%
2003	1,40%
2004	4,90%
2005	2,10%
2006	11,19%
2007	10,49%
2008	18,18%
2009	21,68%
2010	2,80%
2011	0,70%
2013	2,10%

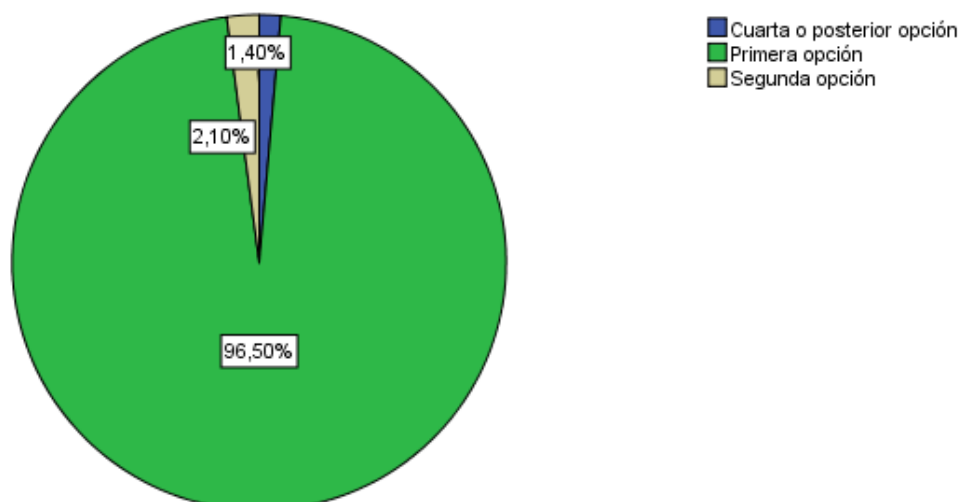
Fuentes: Universitas XXI y Encuestas perfil alumnado de nuevo ingreso curso 2013/14

Gráfico 2.5. Fase en la que se matricula.



Fuentes: Universitas XXI y Ficheros de preinscripción de la Junta de Andalucía curso 2013/14

Gráfico 2.6. Orden de elección asignada en la preinscripción al Máster Universitario en el que se matricula.



Fuentes: Universitas XXI y Ficheros de preinscripción de la Junta de Andalucía curso 2013/14

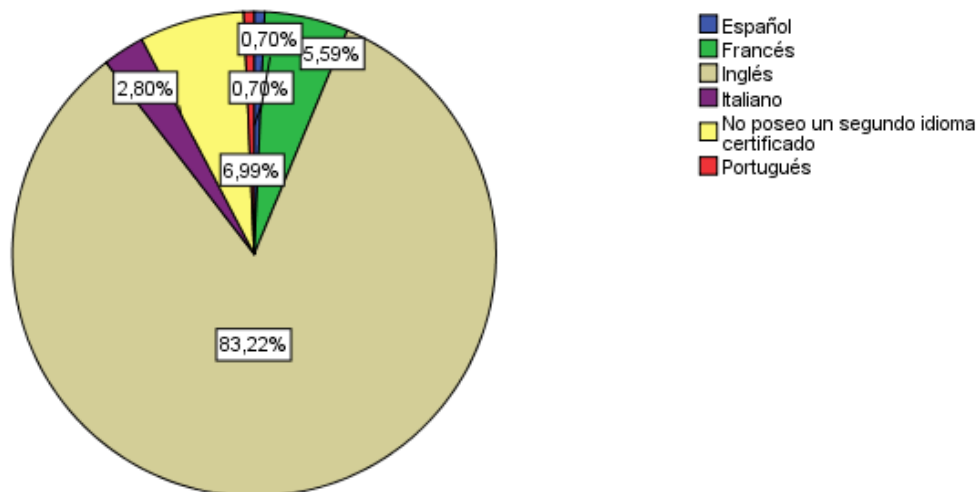
Tabla 2.7. Titulaciones de Másteres de la Universidad Pablo de Olavide, de Sevilla que el/la estudiante ha solicitado en primera opción¹.

Titulación de otras universidades
100,00%

Fuentes: Universitas XXI y Encuestas perfil alumnado de nuevo ingreso curso 2013/14

¹ Se ha eliminado 2 respuestas de la muestra analizada por considerarse incongruente las respuestas dadas a los ítems "Orden de elección que asignó en la preinscripción al Máster en el que se matricula" y "Seleccione su primera opción en preinscripción si ésta fue una titulación de la UPO". Tasa de participación calculada sobre la muestra considerada (estudiantes que no acceden en primera opción) 60,00%.

Gráfico 2.7. Idioma certificado que el/la estudiante posee.



Fuentes: Universitat XXI y Encuestas perfil alumnado de nuevo ingreso curso 2013/14

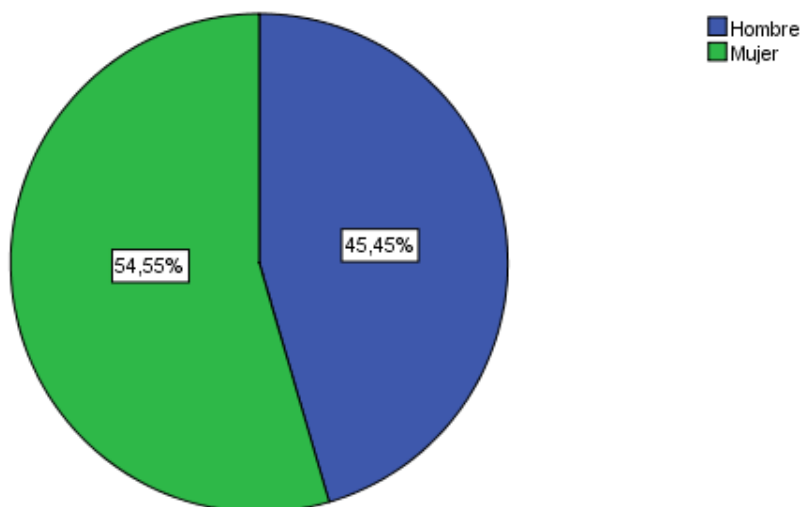
Tabla 2.8. Nivel del idioma certificado.

NIVEL CERTIFICADO	Inglés	Francés	Alemán	Italiano	Portugués	Español	Otros
A1	0,00%	0,00%	0,00%	0,00%	0,00%	0,00%	0,00%
A2	0,00%	0,00%	0,00%	25,00%	0,00%	0,00%	0,00%
B1	78,15%	75,00%	0,00%	25,00%	0,00%	0,00%	0,00%
B2	14,29%	12,50%	0,00%	0,00%	0,00%	100,00%	0,00%
C1	5,04%	12,50%	0,00%	0,00%	100,00%	0,00%	0,00%
C2	2,52%	0,00%	0,00%	50,00%	0,00%	0,00%	0,00%

Fuentes: Universitat XXI y Encuestas perfil alumnado de nuevo ingreso curso 2013/14

3-PERFIL SOCIODEMOGRÁFICO.

Gráfico 3.1. Distribución por sexo de los/as estudiantes de nuevo ingreso.



Fuentes: Universitas XXI y Ficheros de preinscripción de la Junta de Andalucía curso 2013/14

Tabla 3.1: Edad media del alumnado de nuevo ingreso.

EDAD MEDIA	DESVIACIÓN TÍPICA
26,87	6,26

Fuentes: Universitas XXI y Ficheros de preinscripción de la Junta de Andalucía curso 2013/14

Tabla 3.2: Tipo de domicilio que tendrá durante el curso.

TIPO DE RESIDENCIA	PORCENTAJE
Colegio Mayor o Residencia Universitaria	0,70%
De otros familiares	4,90%
Hostal/Pensión/Casa particular	0,70%
Paterno	51,05%
Piso compartido de estudiantes	20,28%
Propio	13,99%
Otros	8,39%

Fuentes: Universitas XXI y Encuestas perfil alumnado de nuevo ingreso curso 2013/14

Tabla 3.3. Municipio de residencia del/la estudiante durante el curso.

MUNICIPIO	Nº DE ESTUDIANTES	PORCENTAJES
Alcalá de Guadaira	2	1,40%
Algaba (La)	1	0,70%
Arahal	2	1,40%
Benacazón	1	0,70%
Bollullos de la Mitación	1	0,70%
Bormujos	2	1,40%
Camas	2	1,40%
Carmona	2	1,40%
Cazalla de la Sierra	1	0,70%
Chiclana de la Frontera	1	0,70%
Coria del Río	4	2,80%
Coronil (El)	1	0,70%
Dos Hermanas	4	2,80%

Espartinas	2	1,40%
Hinojos	1	0,70%
Huelva	1	0,70%
Jerez de la Frontera	2	1,40%
Mairena del Alcor	2	1,40%
Mairena del Aljarafe	6	4,20%
Marchena	2	1,40%
Montequinto	6	4,20%
Osuna	2	1,40%
Palacios y Villafranca Los	1	0,70%
Palma del Río	1	0,70%
Palomares del Río	1	0,70%
Pilas	2	1,40%
San Fernando	1	0,70%
San José de la Rinconada	1	0,70%
San Juan de Aznalfarache	1	0,70%
Sanlúcar de Barrameda	1	0,70%
Santiponce	1	0,70%
Sevilla	66	46,15%
Tomares	3	2,10%
Utrera	1	0,70%
Valdepeñas	1	0,70%
Villanueva del Ariscal	1	0,70%
Villaverde del Río	1	0,70%
Viso del Alcor (El)	2	1,40%
Desconocido	10	6,99%

Fuentes: Universitat XXI y Ficheros de preinscripción de la Junta de Andalucía curso 2013/14

Tabla 3.4. Municipio del domicilio familiar.

MUNICIPIO	Nº DE ESTUDIANTES	PORCENTAJES
Aguilar de la Frontera	1	0,70%
Alcalá de Guadaíra	3	2,10%
Alcalá La Real	2	1,40%
Algaba (La)	1	0,70%
Alicante	1	0,70%
Arahal	2	1,40%
Badajoz	2	1,40%
Baza	1	0,70%
Benacazón	1	0,70%
Bollullos de la Mitación	1	0,70%
Bormujos	2	1,40%
Cádiz	2	1,40%
Camas	2	1,40%
Cañada del Rosal	1	0,70%
Cañaverale de León	1	0,70%
Carmona	2	1,40%
Casariche	1	0,70%
Castilleja de la Cuesta	1	0,70%
Cazalla de la Sierra	1	0,70%
Cazorla	1	0,70%
Chiclana de la Frontera	1	0,70%
Córdoba	2	1,40%
Coria del Río	4	2,80%
Coronil (El)	1	0,70%
Corrales (Los)	1	0,70%
Dos Hermanas	5	3,50%
Écija	1	0,70%
Espartinas	1	0,70%
Hinojos	1	0,70%
Huelva	1	0,70%
Jaén	1	0,70%
Jerez de la Frontera	2	1,40%
Lebrija	1	0,70%
Línea de la Concepción (La)	1	0,70%

Luisiana (La)	1	0,70%
Mairena del Alcor	2	1,40%
Mairena del Aljarafe	5	3,50%
Manilva	1	0,70%
Marchena	3	2,10%
Mérida	1	0,70%
Montellano	1	0,70%
Montequinto	3	2,10%
Moron de la Frontera	1	0,70%
Olvera	1	0,70%
Osuna	2	1,40%
Palacios y Villafranca Los	1	0,70%
Palma del Río	2	1,40%
Palomares del Río	1	0,70%
Peñaflor	1	0,70%
Pilas	2	1,40%
Rota	1	0,70%
San Fernando	1	0,70%
San José de la Rinconada	1	0,70%
San Juan de Aznalfarache	1	0,70%
Sanlúcar de Barrameda	1	0,70%
Santiponce	1	0,70%
Sevilla	45	31,47%
Talavera de la Reina	1	0,70%
Tomares	3	2,10%
Utrera	1	0,70%
Valdepeñas	1	0,70%
Villamartín	1	0,70%
Villanueva del Ariscal	1	0,70%
Villanueva del Arzobispo	1	0,70%
Villaverde del Río	1	0,70%
Viso del Alcor (El)	2	1,40%

Fuentes: Universitas XXI y Ficheros de preinscripción de la Junta de Andalucía curso 2013/14

Tabla 3.5. País del domicilio familiar de residencia habitual de los/as estudiantes encuestados.

PAÍS	PORCENTAJE
España	100,00%

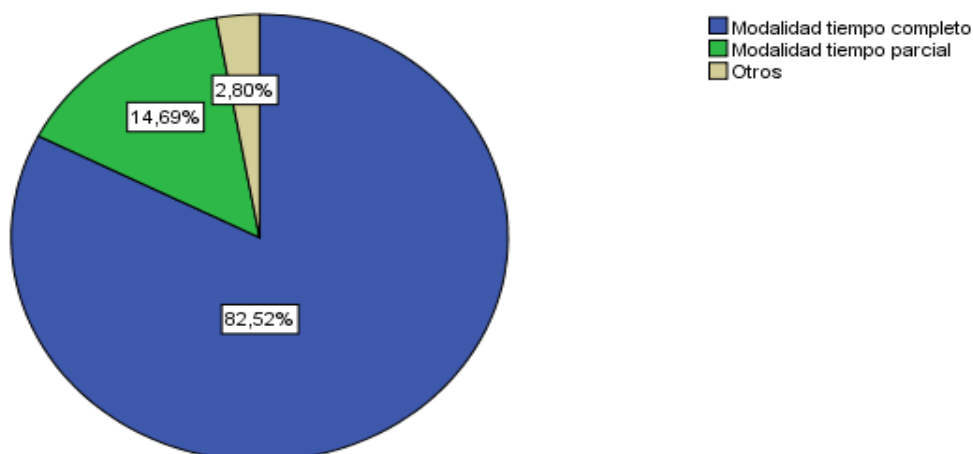
Fuentes: Universitas XXI y Ficheros de preinscripción de la Junta de Andalucía curso 2013/14

Tabla 3.6. Nacionalidad del/la estudiante que inicia sus estudios.

NACIONALIDAD	PORCENTAJE
Española	99,30%
Francesa	0,70%

Fuentes: Universitas XXI y Ficheros de preinscripción de la Junta de Andalucía curso 2013/14

Gráfico 3.2. Modalidad reconocida de dedicación al estudio.



Fuentes: Universitas XXI y Encuestas perfil alumnado de nuevo ingreso curso 2013/14

Tabla 3.7. Forma de sufragar los estudios.

FORMA DE SUFRAGAR LOS ESTUDIOS	PORCENTAJE
Ayuda de padres o familiares	32,17%
Beca	40,56%
Ingresos propios	19,58%
Lo paga mi empresa	3,50%
Otros medios	4,20%

Fuentes: Universitas XXI y Encuestas perfil alumnado de nuevo ingreso curso 2013/14

Tabla 3.8. Trabajo del/la estudiante durante el curso anterior.

TRABAJO	PORCENTAJE
No realizó ningún trabajo o actividad remunerada	45,45%
Trabajo a jornada completa (Durante mas de tres meses)	16,08%
Trabajo a jornada parcial (Durante mas de tres meses)	13,29%
Trabajo esporádico (Durante menos de tres meses)	15,38%
No consta	9,79%

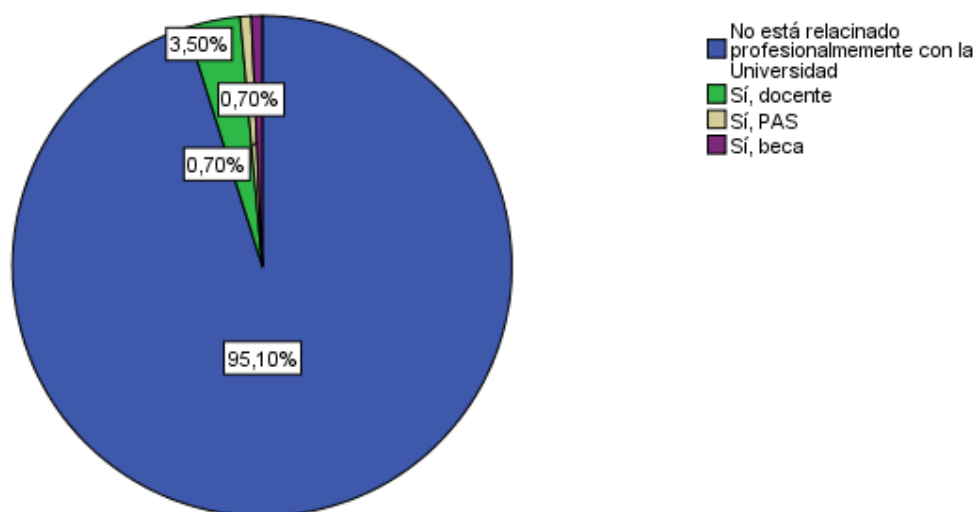
Fuentes: Universitas XXI y Encuestas perfil alumnado de nuevo ingreso curso 2013/14

Tabla 3.9. Trabajo actual del/la estudiante.

TRABAJO	PORCENTAJE
Empleado de Tipo Contable y Administrativo	4,20%
No Aplica: el/la estudiante no trabaja.	41,26%
No Consta: el trabajo del/la estudiante no aparece en el listado.	20,98%
Parados	20,28%
Técnicos y Profesionales Científicos e Intelectuales	6,99%
Técnicos y Profesionales de Apoyo	0,70%
Trabajadores de los Servicios de Restauración, Personales, Protección y Vendedores de los Comercios	4,20%
Trabajadores no Cualificados	1,40%

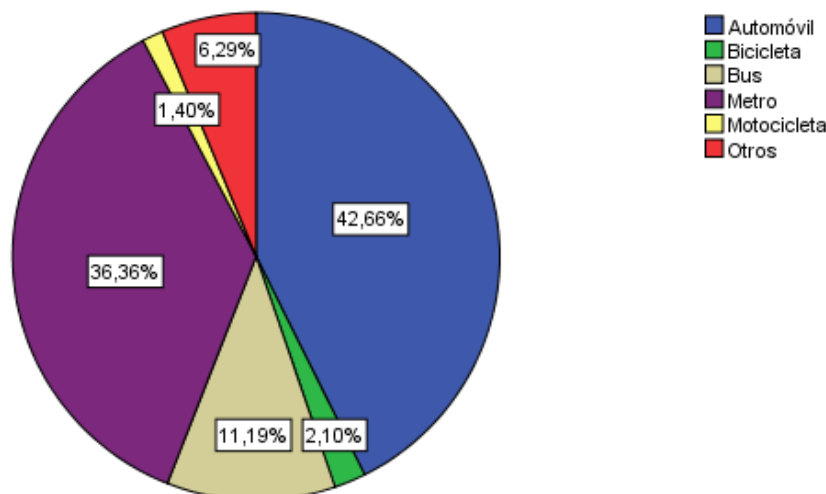
Fuentes: Universitas XXI y Encuestas perfil alumnado de nuevo ingreso curso 2013/14

Gráfico 3.3. Relación laboral del/la estudiante con la Universidad.



Fuentes: Universitas XXI y Encuestas perfil alumnado de nuevo ingreso curso 2013/14

Gráfico 3.4. Medio de transporte que el/la estudiante utilizará para desplazarse durante el curso a la Universidad.



Fuentes: Universitas XXI y Encuestas perfil alumnado de nuevo ingreso curso 2013/14

Tabla 3.10. Nivel de estudios del padre y de la madre.

NIVEL DE ESTUDIOS	PORCENTAJE	
	PADRE	MADRE
Analfabeto	0,00%	0,00%
Estudios Primarios	20,98%	23,08%
Estudios Secundarios	20,98%	25,87%
Estudios Superiores	39,86%	32,87%
Sin Estudios	3,50%	3,50%
No aplica	9,09%	8,39%
No consta	5,59%	6,29%

Fuentes: Universitas XXI y Encuestas perfil alumnado de nuevo ingreso curso 2013/14

Tabla 3.11. Trabajo de la madre.

TRABAJO	PORCENTAJE
Amas/os de casa	28,67%
Directores y Gerentes	1,40%
Empleado de Tipo Contable y Administrativo	4,90%
Incapacitados para Trabajar	1,40%
Jubilados	6,99%
Otras Situaciones (Rentistas, ...)	1,40%
Parados	6,99%
Técnicos y Profesionales Científicos e Intelectuales	6,99%
Técnicos y Profesionales de Apoyo	0,70%
Trabajadores de los Servicios de Restauración, Personales, Protección y Vendedores de los Comercios	2,10%
Trabajadores no Cualificados	1,40%
No Aplica ²	11,89%
No Consta	25,17%

Fuentes: Universitas XXI y Encuestas perfil alumnado de nuevo ingreso curso 2013/14

² En caso de que el/la estudiante forme una familia independiente económicamente de la madre o tutora.

Tabla 3.12. Trabajo del padre.

TRABAJO	PORCENTAJE
Artesanos y Trabajadores Cualificados de las Industrias Manufactureras, a Construcción, y la Minería, Excepto los Operadores de Instalaciones y Maquinaria	0,70%
Directores y Gerentes	3,50%
Empleado de Tipo Contable y Administrativo	4,90%
Incapacitados para Trabajar	2,80%
Jubilados	13,99%
Ocupaciones Militares	3,50%
Operadores de Instalaciones y Maquinaria y Montadores	0,70%
Otras Situaciones (Rentistas, ...)	2,10%
Parados	6,99%
Técnicos y Profesionales Científicos e Intelectuales	9,79%
Técnicos y Profesionales de Apoyo	1,40%
Trabajadores Cualificados en la Agricultura y en la Pesca	0,70%
Trabajadores de los Servicios de Restauración, Personales, Protección y Vendedores de los Comercios	2,10%
Trabajadores no Cualificados	5,59%
No Aplica³	11,19%
No Consta	30,07%

Fuentes: Universitas XXI y Encuestas perfil alumnado de nuevo ingreso curso 2013/14

³ En caso de que el/la estudiante forme una familia independiente económica del padre o tutor.

4-OTROS ASPECTOS:

Tabla 4.1 ¿Qué aspecto influyó más en la decisión de estudiar en la UPO?

ASPECTOS	PORCENTAJE
Alto nivel del profesorado	1,40%
Ayudas financieras de la Universidad	0,70%
Calidad de la enseñanza	9,79%
Es una Universidad moderna	0,70%
Me interesa el programa	23,78%
Oferta de títulos de postgrado	16,78%
Por ser una Universidad Pública	6,29%
Por su orientación hacia una formación práctica	10,49%
Prestigio de la Universidad	4,90%
Trato personalizado	9,79%
Ubicación geográfica	15,38%

Fuentes: Universitas XXI y Encuestas perfil alumnado de nuevo ingreso curso 2013/14

Tabla 4.2 ¿Qué motivo influyó más para elegir el Máster Universitario en el que se matricula

MOTIVOS	PORCENTAJE
Desarrollar habilidades de liderazgo	0,00%
Mejorar conocimientos y destrezas técnicas	4,20%
Por exclusión de otros estudios	0,00%
Por promoción profesional	4,90%
Por recomendación de otras personas	4,20%
Por su plan de estudios	7,69%
Por sus salidas laborales	46,85%
Por vocación	32,17%

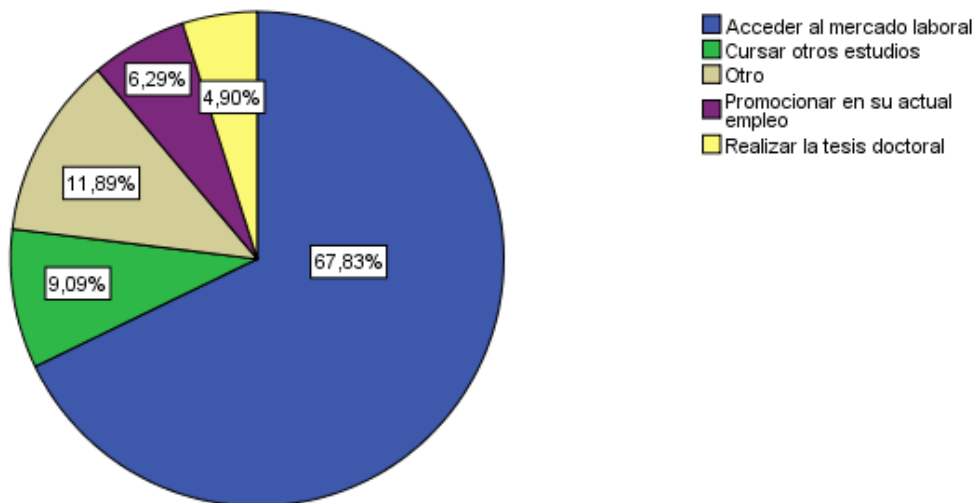
Fuentes: Universitas XXI y Encuestas perfil alumnado de nuevo ingreso curso 2013/14

Tabla 4.3. ¿Cómo conoció el Máster en el que se matricula?

MEDIO	PORCENTAJE
A través de amigos	18,88%
A través de folletos informativos	5,59%
A través de un antiguo alumno	18,88%
A través de un profesor	15,38%
En una feria de Postgrado	2,10%
Fuí a una presentación/conferencia	1,40%
Lo encontré consultando internet	24,48%
Ví un anuncio en un periódico	0,00%
Redes sociales	2,80%
Otros	10,49%

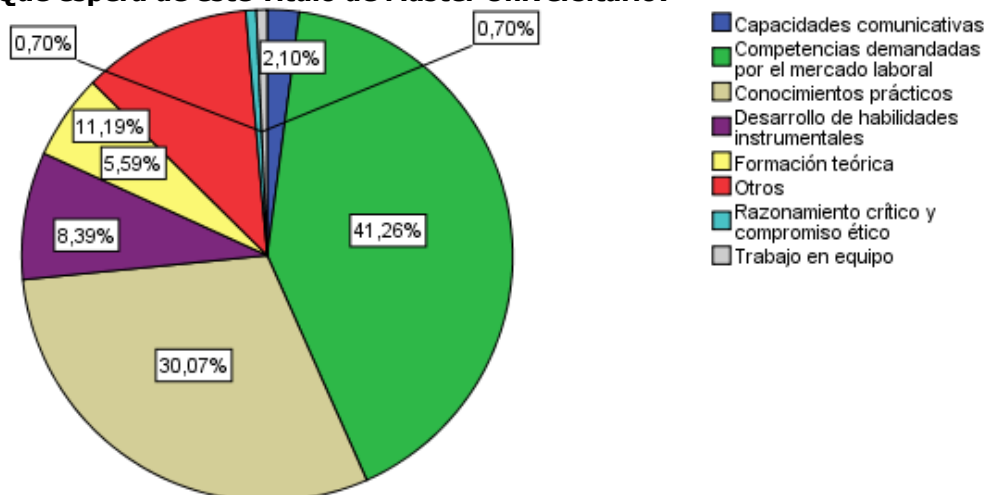
Fuentes: Universitas XXI y Encuestas perfil alumnado de nuevo ingreso curso 2013/14

Gráfico 4.1. ¿Qué hará una vez que concluya el Máster?



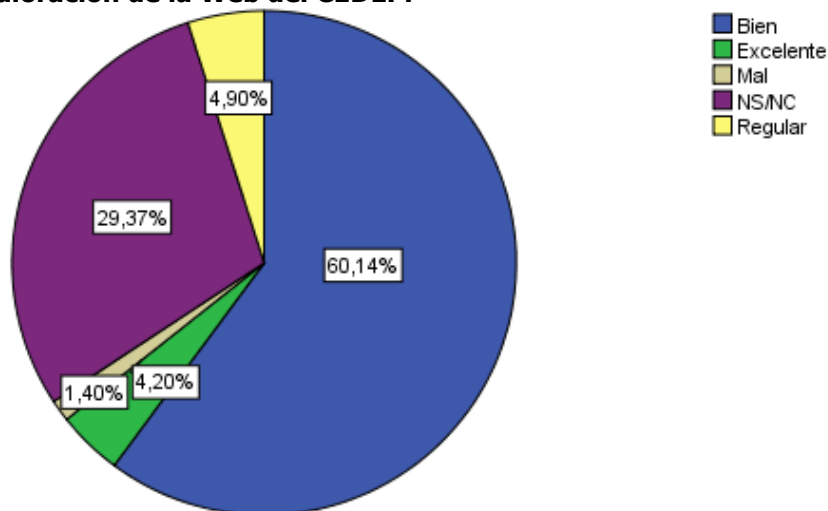
Fuentes: Universitas XXI y Encuestas perfil alumnado de nuevo ingreso curso 2013/14

Gráfico 4.2. ¿Qué espera de este Título de Máster Universitario?



Fuentes: Universitas XXI y Encuestas perfil alumnado de nuevo ingreso curso 2013/14

Gráfico 4.3. Valoración de la Web del CEDEP.



Fuentes: Universitas XXI y Encuestas perfil alumnado de nuevo ingreso curso 2013/14

ANEXO

Perfil de estudiantes de nuevo ingreso de Postgrado de la Universidad Pablo de Olavide 2013-14

Procedencia de los datos	1. Acceso al título de Máster:	
Encuestas perfil alumnado Nuevo Ingreso (UXXI)	Naturaleza de la Universidad en la que cursó el título que le da acceso al Máster	<input type="checkbox"/> Universidad Pública <input type="checkbox"/> Universidad Privada
Ficheros preinscripción Junta de Andalucía	Universidad española en la que consiguió la titulación que le da acceso al Máster	Código:
Ficheros preinscripción Junta de Andalucía	Titulación que le da acceso al Máster	Código:
Encuestas perfil alumnado Nuevo Ingreso (UXXI)	Ámbito de estudio asociado a la titulación que le da acceso al Máster	Código:
Ficheros preinscripción Junta de Andalucía	Municipio en que cursó el último año de acceso al Máster	Código:
Ficheros preinscripción Junta de Andalucía	Año de finalización de la titulación que le da acceso al Máster	Código:
Encuestas perfil alumnado Nuevo Ingreso (UXXI)	Forma de acceso al Máster	Código:
Encuestas perfil alumnado Nuevo Ingreso (UXXI)	Año académico de ingreso en el Sistema Universitario Español	Código:
Ficheros preinscripción Junta de Andalucía	Fase en la que se matricula	<input type="checkbox"/> Primera Fase <input type="checkbox"/> Segunda Fase <input type="checkbox"/> Tercera Fase <input type="checkbox"/> Otras
Ficheros preinscripción Junta de Andalucía	Indique el Máster en que se matricula	Código:
Ficheros preinscripción Junta de Andalucía	Orden de elección que asignó en la preinscripción al Máster en el que se matricula	<input type="checkbox"/> Primera opción <input type="checkbox"/> Segunda opción <input type="checkbox"/> Tercera opción <input type="checkbox"/> Cuarta o posterior
Encuestas perfil alumnado Nuevo Ingreso (UXXI)	Seleccione su primera opción en preinscripción si ésta fue una titulación de la UPO	Título del Máster:
Encuestas perfil alumnado Nuevo Ingreso (UXXI)	¿Está relacionado profesionalmente con la Universidad?	<input type="checkbox"/> Sí, soy docente <input type="checkbox"/> Sí, tengo una beca <input type="checkbox"/> Sí, soy PAS <input type="checkbox"/> No
Encuestas perfil alumnado Nuevo Ingreso (UXXI)	Indique, si lo tiene, su segundo idioma certificado y nivel de dicha certificación	Código:
3. Perfil sociodemográfico:		
Ficheros preinscripción Junta de Andalucía	Nacionalidad	Código:
Ficheros preinscripción Junta de Andalucía	Sexo:	<input type="checkbox"/> Hombre <input type="checkbox"/> Mujer
Ficheros preinscripción Junta de Andalucía	Año de nacimiento:	
Encuestas perfil alumnado Nuevo Ingreso (UXXI)	Tipo de domicilio que tendrá durante el curso	<input type="checkbox"/> Paterno <input type="checkbox"/> Propio <input type="checkbox"/> De otros familiares <input type="checkbox"/> Colegio Mayor o Residencia Universitaria <input type="checkbox"/> Hostal/Pensión/Casa particular <input type="checkbox"/> Piso compartido de estudiantes
Encuestas perfil alumnado Nuevo Ingreso (UXXI)	Modalidad reconocida de dedicación al estudio	<input type="checkbox"/> Tiempo completo <input type="checkbox"/> Tiempo parcial <input type="checkbox"/> Otros
Ficheros preinscripción Junta de Andalucía	País del domicilio familiar	Código:
Ficheros preinscripción Junta de Andalucía	Municipio del domicilio familiar	Código:
Ficheros preinscripción Junta de Andalucía	Municipio de residencia durante el curso	Código:
Encuestas perfil alumnado Nuevo Ingreso (UXXI)	¿Cómo sufragará sus estudios?	<input type="checkbox"/> Beca <input type="checkbox"/> Ingresos propios <input type="checkbox"/> Lo paga mi empresa

		<input type="checkbox"/> Ayuda de padres o familiares <input type="checkbox"/> Otros medios
Encuestas perfil alumnado Nuevo Ingreso (UXXI)	¿Realizó algún trabajo o actividad remunerada en el curso anterior, ya sea en la Universidad o fuera de ella?	Código:
Encuestas perfil alumnado Nuevo Ingreso (UXXI)	¿Tiene trabajo actualmente?	Código:
Encuestas perfil alumnado Nuevo Ingreso (UXXI)	Nivel de estudios del padre	Código:
Encuestas perfil alumnado Nuevo Ingreso (UXXI)	Nivel de estudios de la madre	Código:
Encuestas perfil alumnado Nuevo Ingreso (UXXI)	Trabajo del padre	Código:
Encuestas perfil alumnado Nuevo Ingreso (UXXI)	Trabajo de la madre	Código:
Encuestas perfil alumnado Nuevo Ingreso (UXXI)	¿Qué medio de transporte utilizará para desplazarse durante el curso a la Universidad?	<input type="checkbox"/> A pie <input type="checkbox"/> Bus <input type="checkbox"/> Metro <input type="checkbox"/> Automóvil <input type="checkbox"/> Motocicleta <input type="checkbox"/> Bicicleta <input type="checkbox"/> Otros
4. Otros aspectos		
Encuestas perfil alumnado Nuevo Ingreso (UXXI)	¿Qué aspectos influyeron más en la decisión de estudiar en la UPO?	<input type="checkbox"/> Me interesa el programa <input type="checkbox"/> Ubicación geográfica <input type="checkbox"/> Por su orientación hacia una formación práctica <input type="checkbox"/> Ayudas financieras de la Universidad <input type="checkbox"/> Prestigio de la Universidad <input type="checkbox"/> Calidad de la enseñanza <input type="checkbox"/> Trato personalizado <input type="checkbox"/> Oferta de títulos de postgrado <input type="checkbox"/> Alto nivel del profesorado <input type="checkbox"/> Es una Universidad moderna <input type="checkbox"/> Por ser una Universidad pública
Encuestas perfil alumnado Nuevo Ingreso (UXXI)	¿Qué motivaciones le llevaron a matricularse en este Máster?	<input type="checkbox"/> Por su Plan de Estudios <input type="checkbox"/> Por vocación <input type="checkbox"/> Por sus salidas laborales <input type="checkbox"/> Por promoción profesional <input type="checkbox"/> Por recomendación de otras personas <input type="checkbox"/> Mejorar conocimientos y destrezas técnicas <input type="checkbox"/> Desarrollar habilidades de liderazgo <input type="checkbox"/> Por exclusión de otros estudios
Encuestas perfil alumnado Nuevo Ingreso (UXXI)	¿Cómo conoció el Máster en el que se matricula?	<input type="checkbox"/> A través de un antiguo alumno <input type="checkbox"/> A través de un profesor <input type="checkbox"/> A través de amigos <input type="checkbox"/> Lo encontré consultando Internet <input type="checkbox"/> Vi un anuncio en un periódico <input type="checkbox"/> Fui a una presentación / conferencia <input type="checkbox"/> A través de folletos informativos <input type="checkbox"/> En una feria de Postgrado <input type="checkbox"/> Redes sociales <input type="checkbox"/> Otros
Encuestas perfil alumnado Nuevo Ingreso (UXXI)	¿Qué hará una vez que concluya el Master?	<input type="checkbox"/> Cursar otros estudios <input type="checkbox"/> Realizar la tesis doctoral <input type="checkbox"/> Acceder al mercado laboral <input type="checkbox"/> Promocionar en su actual empleo



		<input type="checkbox"/> Otro
Encuestas perfil alumnado Nuevo Ingreso (UXXI)	¿Qué espera de este Título de Máster?	<input type="checkbox"/> Formación teórica <input type="checkbox"/> Conocimientos prácticos <input type="checkbox"/> Desarrollo de habilidades instrumentales <input type="checkbox"/> Competencias demandadas por el mercado laboral <input type="checkbox"/> Razonamiento crítico y compromiso ético <input type="checkbox"/> Capacidades comunicativas <input type="checkbox"/> Trabajo en equipo <input type="checkbox"/> Liderazgo <input type="checkbox"/> Otro
Encuestas perfil alumnado Nuevo Ingreso (UXXI)	Si ha utilizado la página WEB del CEDEP, ¿cómo la valoraría?	<input type="checkbox"/> Mal <input type="checkbox"/> Regular <input type="checkbox"/> Bien <input type="checkbox"/> Excelente <input type="checkbox"/> NS/NC