

**Informe sobre el Perfil del Alumnado  
de Nuevo Ingreso del Máster Universitario en  
Ciencias Sociales e Intervención Social**

*Área de Calidad  
Universidad Pablo de Olavide, de Sevilla*

*Sevilla, marzo 2015*



## ÍNDICE

|                                 |    |
|---------------------------------|----|
| 1- MUESTRA .....                | 2  |
| 2- ACCESO A LA UNIVERSIDAD..... | 3  |
| 3-PERFIL SOCIODEMOGRÁFICO.....  | 8  |
| 4-OTROS ASPECTOS .....          | 13 |
| ANEXO: Cuestionario utilizado   |    |

## 1. Muestra

Para la realización de este informe hemos utilizado la información procedente de las encuestas realizadas al alumnado que inicia sus estudios en primer curso del Máster Universitario en Ciencias Sociales e Intervención Social en la Universidad Pablo de Olavide, de Sevilla, en el curso académico 2014/15.

El objeto del presente estudio es conocer el perfil del/la estudiante de nuevo ingreso del Máster Universitario en Ciencias Sociales e Intervención Social de la Universidad Pablo de Olavide, de Sevilla. Los resultados plasmados, están basados en la información obtenida de un cuestionario realizado por los/as estudiantes en la automatrícula a través de la aplicación informática Universitas XXI-Académico (módulo estadístico) y de los ficheros de preinscripción de la Junta de Andalucía; el Centro de Tecnologías de la Información y las Comunicaciones se ha encargado de extraer la información correspondiente a los/as alumnos de nuevo ingreso que inician sus estudios, de la referida aplicación informática. Desde el Área de Calidad se ha procesado la información que ha permitido conocer aspectos relacionados con la trayectoria académica, expectativas, motivaciones, intereses, etc...

### FICHA TÉCNICA DEL ESTUDIO ACERCA DEL PERFIL DEL ALUMNADO DE NUEVO INGRESO

Estudio realizado por el *Área de Calidad*, dependiente de la Dirección General de Seguimiento y Garantía de Calidad y del Vicerrectorado de TIC, Calidad e Innovación de la Universidad Pablo de Olavide, de Sevilla, en colaboración con los siguientes servicios administrativos: Postgrado y Doctorado/Escuela de Doctorado responsable de la actualización del cuestionario facilitado por el Área de Calidad en Universitas XXI-Académico (módulo estadístico) para la recogida on-line de datos en el período de automatrícula y el *Centro de Tecnologías de la Información y las Comunicaciones* para la extracción de datos de los ficheros de preinscripción de la Junta de Andalucía y Universitas XXI-Académico (módulo estadístico).

**Período de evaluación:** Curso académico 2014/15

**Objeto de estudio:** Perfil del alumnado de nuevo ingreso

**Período de realización del trabajo de campo:** Marzo-Noviembre

**Instrumento de evaluación:** cuestionario realizado al alumnado de nuevo ingreso con preguntas acerca de su perfil sociodemográfico, trayectoria académica, tipo de acceso, formación, expectativas, necesidades, etc. y datos extraídos de la aplicación informática Universitas XXI-Académico del Datawarehouse y de los ficheros de preinscripción de la Junta de Andalucía.

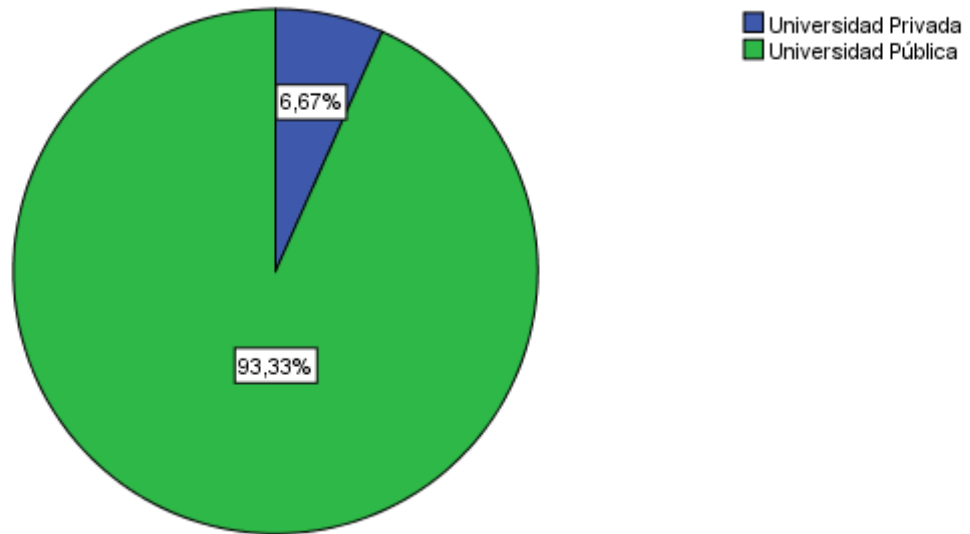
**Análisis de datos:** paquete de análisis estadístico SPSS 22.0 para Windows y hoja de cálculo Microsoft Excel.

| CONCEPTO     |           | DEFINICIÓN  | RESULTADOS | TASA DE RESPUESTA |
|--------------|-----------|---|------------|-------------------|
| Cuestionario | Población | Estudiantes de nuevo ingreso en el Máster Universitario en Ciencias Sociales e Intervención Social en la UPO                                      | 18         | 83,33%            |
|              | Muestra   | Cuestionarios cumplimentados por los estudiantes de nuevo ingreso en el Máster Universitario en Ciencias Sociales e Intervención Social en la UPO | 15         |                   |

Fuente: Postgrado y Doctorado/Escuela de Doctorado, Ficheros de preinscripción de la Junta de Andalucía, Universitas XXI y Encuestas perfil alumnado de nuevo ingreso curso 2014/15

## 2- ACCESO A LA UNIVERSIDAD.

Gráfico2.1. Naturaleza de la Universidad en la que cursó el título que le da acceso.



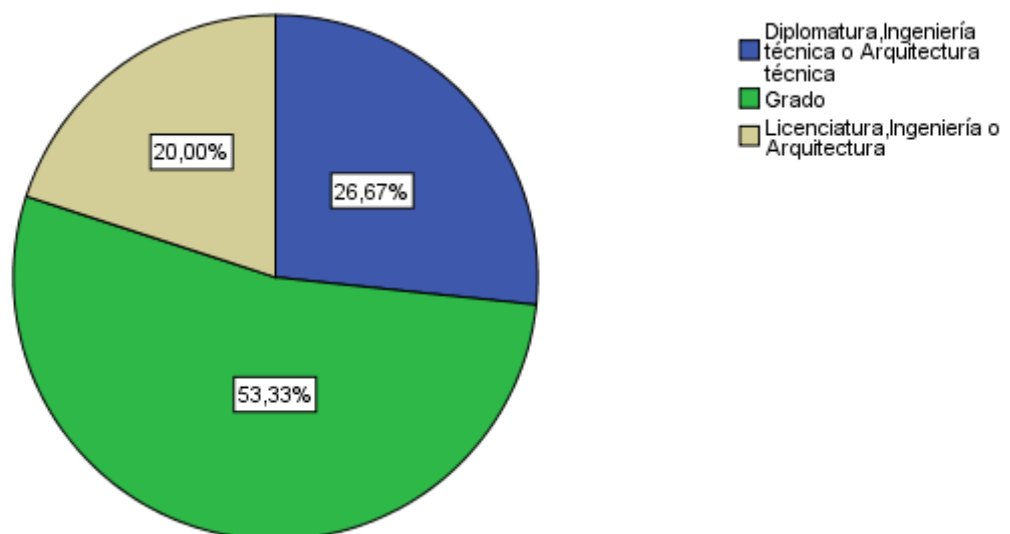
Fuentes: Universitas XXI y Encuestas perfil alumnado de nuevo ingreso curso 2014/15

Tabla 2.1. Universidad Española en la que consiguió el título de acceso al Máster.

| UNIVERSIDAD ESPAÑOLA                                 | PORCENTAJE |
|--|------------|
| Universidad de Granada                               | 13,33%     |
| Universidad de Salamanca                             | 6,67%      |
| Universidad de Sevilla                               | 33,33%     |
| Universidad Extranjera                               | 13,33%     |
| Universidad Nacional de Educación a Distancia (UNED) | 6,67%      |
| Universidad Pablo de Olavide                         | 26,67%     |

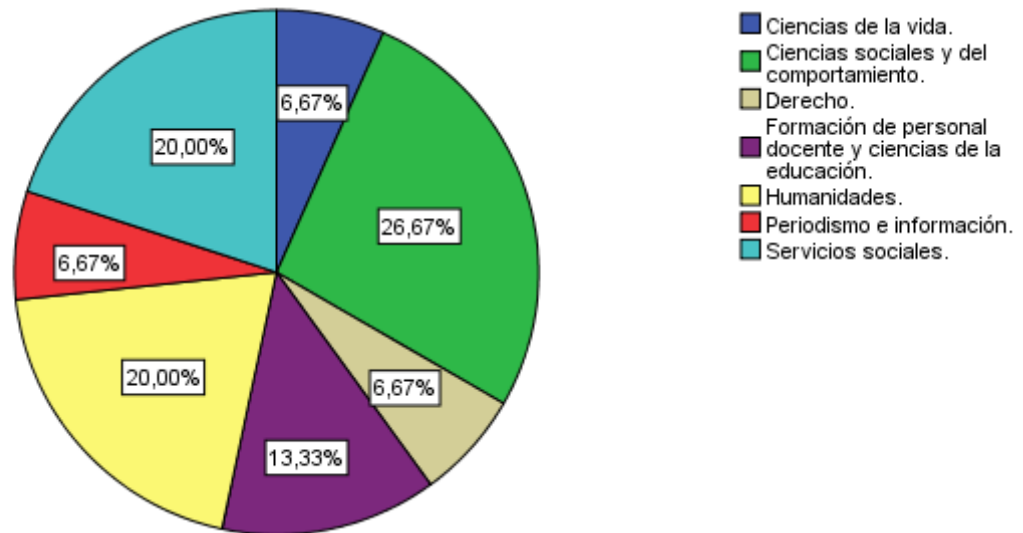
Fuentes: Universitas XXI y Ficheros de preinscripción de la Junta de Andalucía curso 2014/15

Gráfico 2.2. Forma de acceso al Máster.



Fuentes: Universitas XXI y Encuestas perfil alumnado de nuevo ingreso curso 2014/15

**Gráfico 2.3. Ámbito de estudio de la titulación que le da acceso al Máster Universitario.**



Fuentes: Universitas XXI y Encuestas perfil alumnado de nuevo ingreso curso 2014/15

**Tabla 2.2. Titulación que le da acceso al Máster.**

| TITULACIÓN   | PORCENTAJE |
|--|------------|
| Diplomatura en Educación Social                          | 20,00%     |
| Diplomatura en Fisioterapia                              | 6,67%      |
| Grado en Derecho   | 6,67%      |
| Grado en Educación Social                                | 6,67%      |
| Grado en Pedagogía                                       | 6,67%      |
| Grado en Periodismo                                      | 6,67%      |
| Grado en Psicología                                      | 6,67%      |
| Grado en Trabajo Social                                  | 13,33%     |
| Licenciatura en Antropología Social y Cultural           | 6,67%      |
| Licenciatura en Psicopedagogía                           | 6,67%      |
| Licenciatura en Traducción e Interpretación              | 6,67%      |
| Licenciatura en Letras con Especialización en Psicología | 6,67%      |

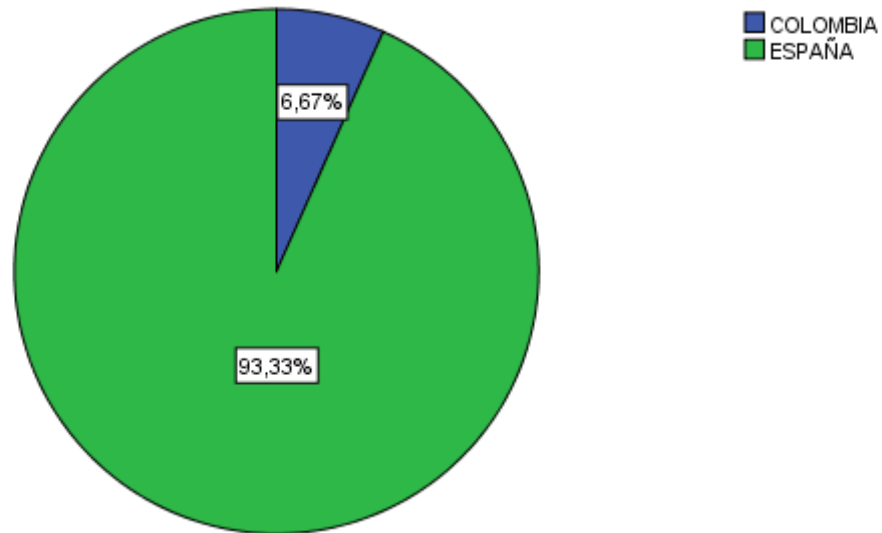
Fuentes: Universitas XXI y Ficheros de preinscripción de la Junta de Andalucía curso 2014/15

**Tabla 2.3. Municipio en que cursó el último año de acceso al Máster.**

| MUNICIPIO                  | Nº ESTUDIANTES | PORCENTAJE |
|----------------------------|----------------|------------|
| Granada                    | 2              | 13,33%     |
| Madrid                     | 1              | 6,67%      |
| Salamanca                  | 1              | 6,67%      |
| Sevilla                    | 9              | 60,00%     |
| No aparece en este listado | 2              | 13,33%     |

Fuentes: Universitas XXI y Ficheros de preinscripción de la Junta de Andalucía curso 2014/15

**Gráfico 2.4. País en el que se expidió la titulación de acceso al Máster.**



Fuentes: Universitas XXI y Encuestas perfil alumnado de nuevo ingreso curso 2014/15

**Tabla 2.4. Año de finalización de la titulación de acceso al Máster.**

| AÑO  | PORCENTAJE |
|------|------------|
| 2002 | 6,67%      |
| 2006 | 6,67%      |
| 2011 | 13,33%     |
| 2012 | 13,33%     |
| 2013 | 13,33%     |
| 2014 | 46,67%     |

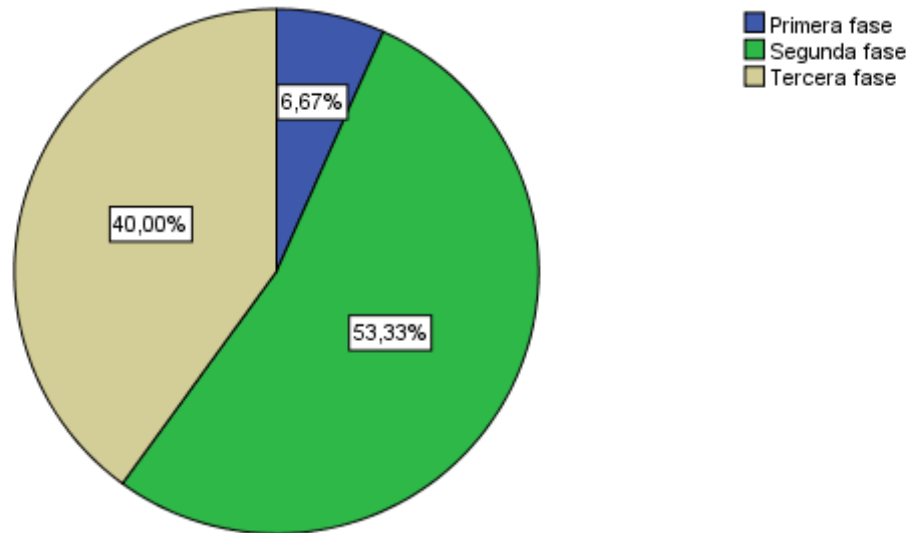
Fuentes: Universitas XXI y Ficheros de preinscripción de la Junta de Andalucía curso 2014/15

**Tabla 2.5. Año académico de ingreso en el Sistema Universitario Español.**

| AÑO  | PORCENTAJE |
|------|------------|
| 1999 | 13,33%     |
| 2004 | 6,67%      |
| 2005 | 6,67%      |
| 2007 | 13,33%     |
| 2008 | 13,33%     |
| 2009 | 13,33%     |
| 2010 | 26,67%     |
| 2014 | 6,67%      |

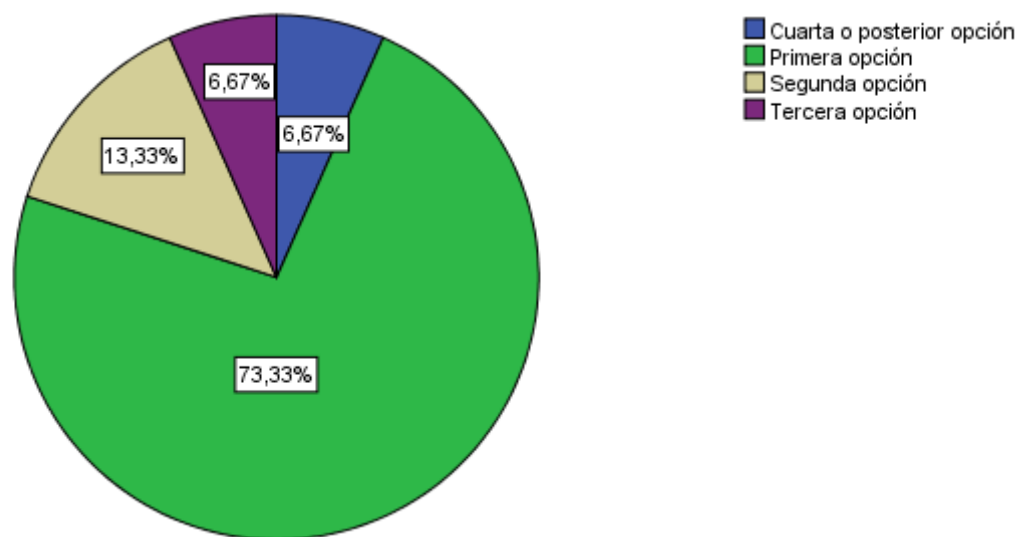
Fuentes: Universitas XXI y Encuestas perfil alumnado de nuevo ingreso curso 2014/15

**Gráfico 2.5. Fase en la que se matricula.**



Fuentes: Universitas XXI y Ficheros de preinscripción de la Junta de Andalucía curso 2014/15

**Gráfico 2.6. Orden de elección asignada en la preinscripción al Máster Universitario en el que se matricula.**



Fuentes: Universitas XXI y Ficheros de preinscripción de la Junta de Andalucía curso 2014/15

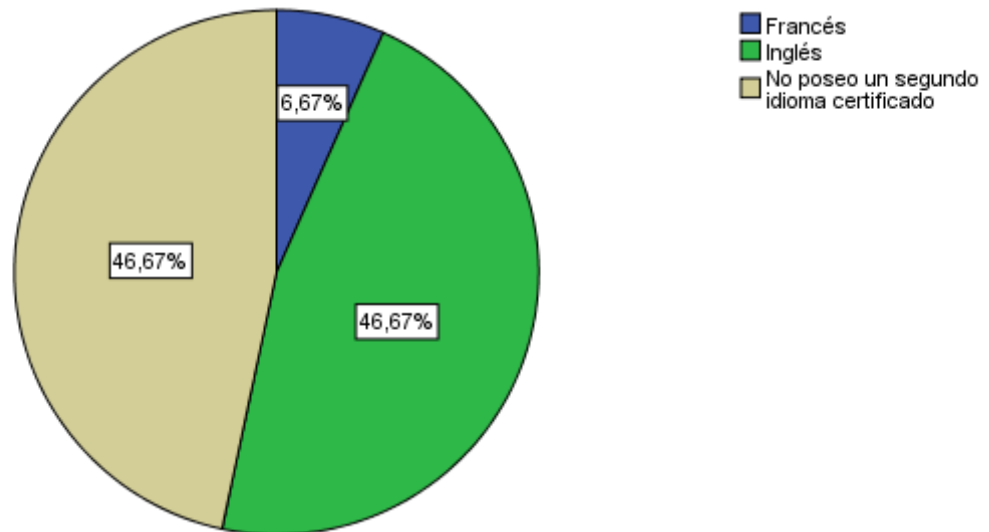
**Tabla 2.6. Titulaciones de Máster de la Universidad Pablo de Olavide, de Sevilla que el/la estudiante ha solicitado en primera opción<sup>1</sup>.**

| Máster Universitario en Criminología y Ciencias Forenses | Titulaciones de otras universidades |
|--|-------------------------------------|
| 33,33%   | 66,67%                              |

Fuentes: Universitas XXI y Encuestas perfil alumnado de nuevo ingreso curso 2014/15

<sup>1</sup> Se ha eliminado 1 respuesta de la muestra analizada por considerarse incongruente la respuesta dada a los ítems "Orden de elección que asignó en la preinscripción al Máster en el que se matricula" y "Seleccione su primera opción en preinscripción si esta fuera una titulación de la UPO". Tasa de participación calculada sobre la muestra considerada (estudiantes que no acceden en primera opción) 75.00%.

**Gráfico 2.9. Idioma certificado que el/la estudiante posee.**



Fuentes: Universitas XXI y Encuestas perfil alumnado de nuevo ingreso curso 2014/15

**Tabla 2.7. Nivel del idioma certificado.**

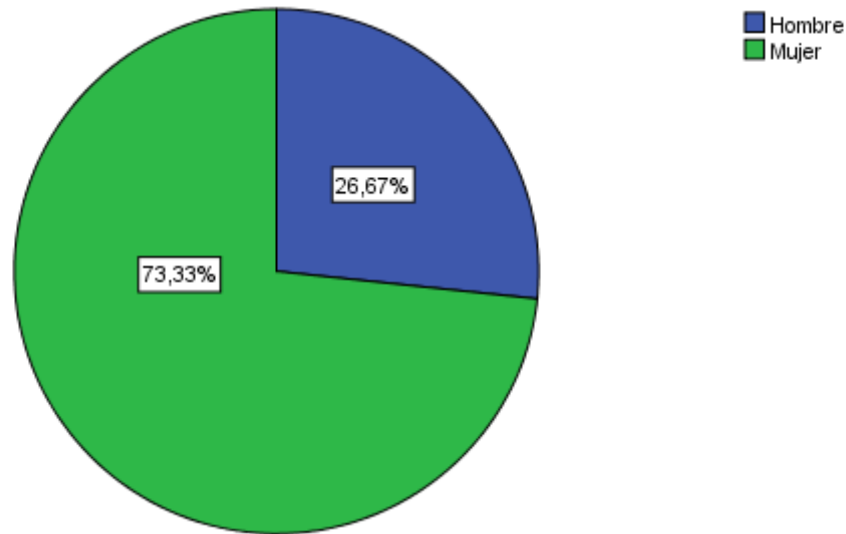
| NIVEL CERTIFICADO | Inglés | Francés | Alemán | Italiano | Portugués | Otros |
|-------------------|--------|---------|--------|----------|-----------|-------|
| A1                | 0,00%  | 0,00%   | 0,00%  | 0,00%    | 0,00%     | 0,00% |
| A2                | 0,00%  | 0,00%   | 0,00%  | 0,00%    | 0,00%     | 0,00% |
| B1                | 85,71% | 100,00% | 0,00%  | 0,00%    | 0,00%     | 0,00% |
| B2                | 0,00%  | 0,00%   | 0,00%  | 0,00%    | 0,00%     | 0,00% |
| C1                | 0,00%  | 0,00%   | 0,00%  | 0,00%    | 0,00%     | 0,00% |
| C2                | 14,29% | 0,00%   | 0,00%  | 0,00%    | 0,00%     | 0,00% |

Fuentes: Universitas XXI y Encuestas perfil alumnado de nuevo ingreso curso 2014/15



### 3-PERFIL SOCIODEMOGRÁFICO.

Gráfico 3.1. Distribución por sexo de los/as estudiantes de nuevo ingreso.



Fuentes: Universitas XXI y Ficheros de preinscripción de la Junta de Andalucía curso 2014/15

Tabla 3.1: Edad media del alumnado de nuevo ingreso.

| EDAD MEDIA | DESVIACIÓN TÍPICA |
|------------|-------------------|
| 26,93      | 5,46              |

Fuentes: Universitas XXI y Ficheros de preinscripción de la Junta de Andalucía curso 2014/15

Tabla 3.2: Tipo de domicilio que tendrá durante el curso.

| TIPO DE RESIDENCIA                       | PORCENTAJE |
|--|------------|
| Colegio Mayor o Residencia Universitaria | 0,00%      |
| De otros familiares                      | 6,67%      |
| Hostal/Pensión/Casa particular           | 0,00%      |
| Paterno                                  | 26,67%     |
| Piso compartido de estudiantes           | 40,00%     |
| Propio                                   | 6,67%      |
| Otros                                    | 20,00%     |

Fuentes: Universitas XXI y Encuestas perfil alumnado de nuevo ingreso curso 2014/15

Tabla 3.3. Municipio de residencia del/la estudiante durante el curso.

| MUNICIPIO            | Nº DE ESTUDIANTES | PORCENTAJES |
|----------------------|-------------------|-------------|
| Alcalá de Guadaira   | 1                 | 6,67%       |
| Bormujos             | 1                 | 6,67%       |
| Brenes               | 1                 | 6,67%       |
| Mairena del Aljarafe | 1                 | 6,67%       |
| Sevilla              | 10                | 66,67%      |
| Desconocido          | 1                 | 6,67%       |

Fuentes: Universitas XXI y Ficheros de preinscripción de la Junta de Andalucía curso 2014/15

**Tabla 3.4. Municipio del domicilio familiar.**

| MUNICIPIO                  | Nº DE ESTUDIANTES | PORCENTAJES |
|----------------------------|-------------------|-------------|
| Alcalá de Guadaíra         | 1                 | 6,67%       |
| Badajoz                    | 1                 | 6,67%       |
| Brenes                     | 1                 | 6,67%       |
| Cádiz                      | 1                 | 6,67%       |
| Mairena del Aljarafe       | 1                 | 6,67%       |
| San Cristóbal de La Laguna | 1                 | 6,67%       |
| Sevilla                    | 4                 | 26,67%      |
| Utrique                    | 1                 | 6,67%       |
| Velez-Málaga               | 1                 | 6,67%       |
| Villamartin                | 1                 | 6,67%       |
| Villarrasa                 | 1                 | 6,67%       |
| Desconocido                | 1                 | 6,67%       |

Fuentes: Universitas XXI y Ficheros de preinscripción de la Junta de Andalucía curso 2014/15

**Tabla 3.5. País del domicilio familiar de residencia habitual de los/as estudiantes encuestados.**

| PAÍS     | PORCENTAJE |
|----------|------------|
| Colombia | 6,67%      |
| España   | 93,33%     |

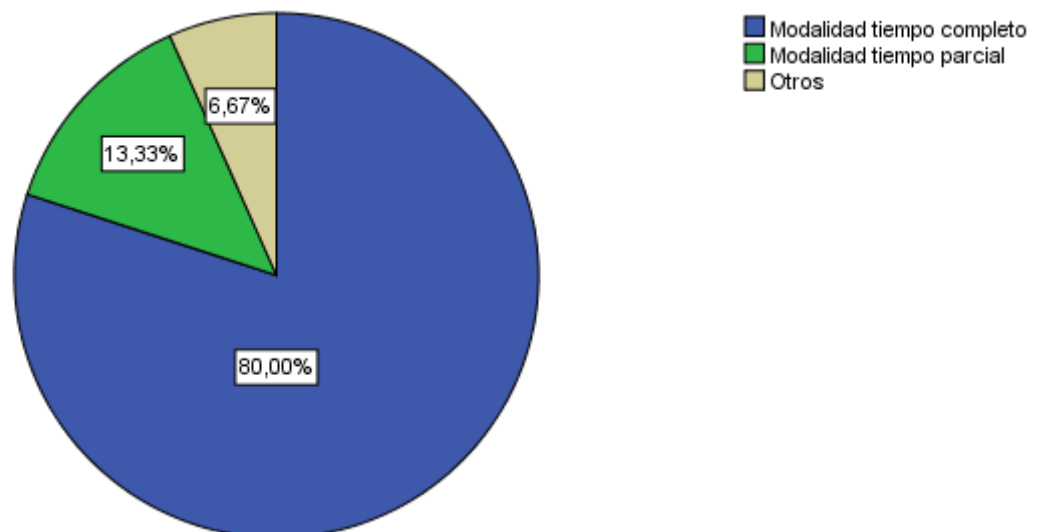
Fuentes: Universitas XXI y Ficheros de preinscripción de la Junta de Andalucía curso 2014/15

**Tabla 3.6. Nacionalidad del/la estudiante que inicia sus estudios.**

| NACIONALIDAD              | PORCENTAJE |
|---------------------------|------------|
| Colombiana                | 6,67%      |
| Española                  | 86,67%     |
| Estados Unidos de América | 6,67%      |

Fuentes: Universitas XXI y Ficheros de preinscripción de la Junta de Andalucía curso 2014/15

**Gráfico 3.2. Modalidad reconocida de dedicación al estudio.**



Fuentes: Universitas XXI y Encuestas perfil alumnado de nuevo ingreso curso 2014/15

**Tabla 3.7. Forma de sufragar los estudios.**

| FORMA DE SUFRAGAR LOS ESTUDIOS | PORCENTAJE |
|--------------------------------|------------|
| Ayuda de padres o familiares   | 26,67%     |
| Beca                           | 46,67%     |
| Ingresos propios               | 20,00%     |
| Lo paga mi empresa             | 0,00%      |
| Otros medios                   | 6,67%      |

Fuentes: Universitas XXI y Encuestas perfil alumnado de nuevo ingreso curso 2014/15

**Tabla 3.8. Trabajo del/la estudiante durante el curso anterior.**

| TRABAJO  | PORCENTAJE |
|--|------------|
| No realizó ningún trabajo o actividad remunerada       | 60,00%     |
| Trabajo a jornada completa (Durante mas de tres meses) | 20,00%     |
| Trabajo a jornada parcial (Durante mas de tres meses)  | 6,67%      |
| Trabajo esporádico (Durante menos de tres meses)       | 0,00%      |
| No consta  | 13,33%     |

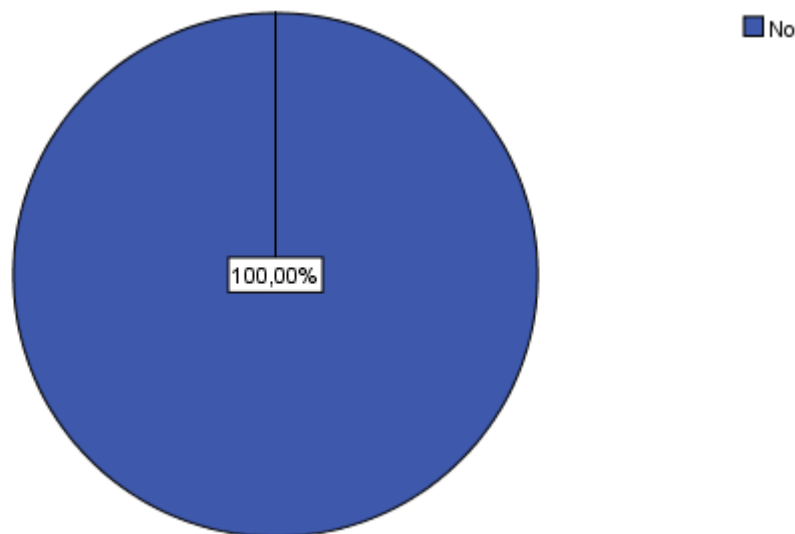
Fuentes: Universitas XXI y Encuestas perfil alumnado de nuevo ingreso curso 2014/15

**Tabla 3.9. Trabajo actual del/la estudiante.**

| TRABAJO  | PORCENTAJE |
|--|------------|
| Parados  | 13,33%     |
| Técnicos y Profesionales Científicos e Intelectuales             | 6,67%      |
| Técnicos y Profesionales de Apoyo                                | 6,67%      |
| No Aplica: el/la estudiante no trabaja.                          | 53,33%     |
| No Consta: el trabajo del/la estudiante no aparece en el listado | 20,00%     |

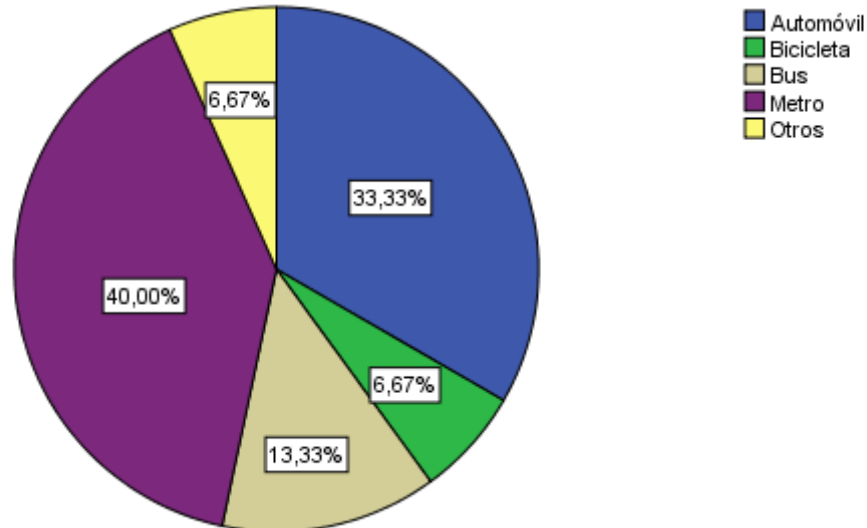
Fuentes: Universitas XXI y Encuestas perfil alumnado de nuevo ingreso curso 2014/15

**Gráfico 3.3. Relación laboral del/la estudiante con la Universidad.**



Fuentes: Universitas XXI y Encuestas perfil alumnado de nuevo ingreso curso 2014/15

**Gráfico 3.4. Medio de transporte que el/la estudiante utilizará para desplazarse durante el curso a la Universidad.**



Fuentes: Universitas XXI y Encuestas perfil alumnado de nuevo ingreso curso 2014/15

**Tabla 3.10. Nivel de estudios del padre y de la madre.**

| NIVEL DE ESTUDIOS    | PORCENTAJE |        |
|----------------------|------------|--------|
|                      | PADRE      | MADRE  |
| Analfabeto           | 6,67%      | 0,00%  |
| Estudios Primarios   | 13,33%     | 20,00% |
| Estudios Secundarios | 20,00%     | 13,33% |
| Estudios Superiores  | 40,00%     | 40,00% |
| Sin Estudios         | 6,67%      | 20,00% |
| No aplica            | 0,00%      | 0,00%  |
| No consta            | 13,33%     | 6,67%  |

Fuentes: Universitas XXI y Encuestas perfil alumnado de nuevo ingreso curso 2014/15

**Tabla 3.11. Trabajo de la madre.**

| TRABAJO   | PORCENTAJE |
|---|------------|
| Amas/os de casa   | 33,33%     |
| Incapacitados para Trabajar   | 6,67%      |
| Jubilados   | 6,67%      |
| Técnicos y Profesionales Científicos e Intelectuales                  | 6,67%      |
| Técnicos y Profesionales de Apoyo                                     | 6,67%      |
| Trabajadores Cualificados en la Agricultura y en la Pesca             | 6,67%      |
| No Consta: en este listado no aparece el trabajo de la madre o tutora | 33,33%     |

Fuentes: Universitas XXI y Encuestas perfil alumnado de nuevo ingreso curso 2014/15

**Tabla 3.12. Trabajo del padre.**

| TRABAJO  | PORCENTAJE    |
|--|---------------|
| Artesanos y Trabajadores Cualificados de las Industrias Manufactureras, a Construcción, y la Minería, Excepto los Operadores de Instalaciones y Maquinaria | 6,67%         |
| Incapacitados para Trabajar  | 6,67%         |
| Jubilados  | 20,00%        |
| Ocupaciones Militares  | 6,67%         |
| Otras Situaciones (Rentistas, ...)   | 6,67%         |
| Parados  | 6,67%         |
| Técnicos y Profesionales Científicos e Intelectuales   | 6,67%         |
| Técnicos y Profesionales de Apoyo  | 6,67%         |
| <b>No Consta: en este listado no aparece el trabajo del padre o tutor</b>  | <b>33,33%</b> |

*Fuentes: Universitat XXI y Encuestas perfil alumnado de nuevo ingreso curso 2014/15*

#### 4-OTROS ASPECTOS

Tabla 4.1 ¿Qué aspecto influyó más en la decisión de estudiar en la UPO?

| ASPECTOS  | PORCENTAJE |
|---|------------|
| Alto nivel del profesorado                      | 6,67%      |
| Ayudas financieras de la Universidad            | 0,00%      |
| Calidad de la enseñanza                         | 0,00%      |
| Es una Universidad moderna                      | 0,00%      |
| Me interesa el programa                         | 53,33%     |
| Oferta de títulos de postgrado                  | 40,00%     |
| Por ser una Universidad Pública                 | 0,00%      |
| Por su orientación hacia una formación práctica | 0,00%      |
| Prestigio de la Universidad                     | 0,00%      |
| Trato personalizado                             | 0,00%      |
| Ubicación geográfica                            | 0,00%      |

Fuentes: Universitas XXI y Encuestas perfil alumnado de nuevo ingreso curso 2014/15

Tabla 4.2 ¿Qué motivo influyó más para elegir el Máster Universitario en el que se matricula?

| MOTIVOS                                    | PORCENTAJE |
|--|------------|
| Desarrollar habilidades de liderazgo       | 0,00%      |
| Mejorar conocimientos y destrezas técnicas | 33,33%     |
| Por exclusión de otros estudios            | 13,33%     |
| Por promoción profesional                  | 6,67%      |
| Por recomendación de otras personas        | 0,00%      |
| Por su plan de estudios                    | 20,00%     |
| Por sus salidas laborales                  | 0,00%      |
| Por vocación                               | 26,67%     |

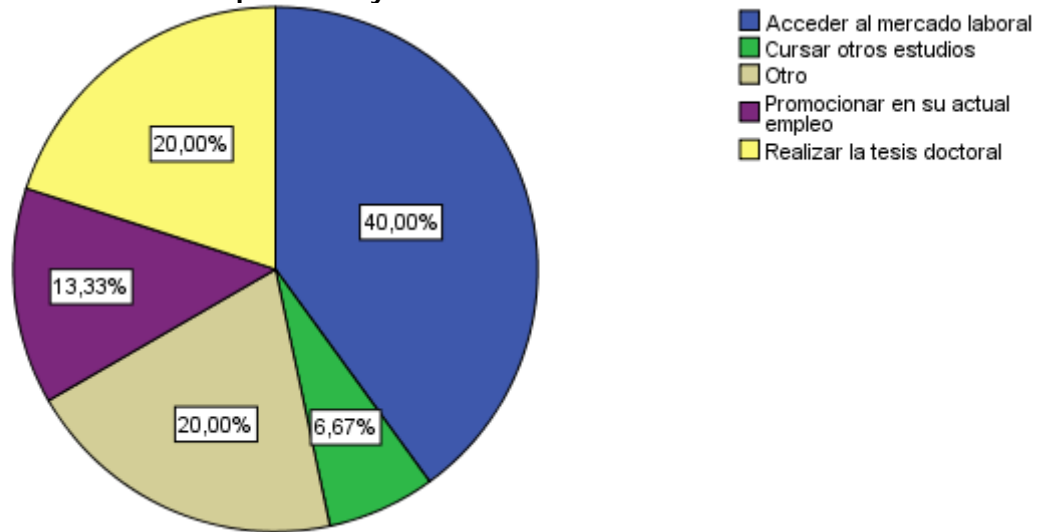
Fuentes: Universitas XXI y Encuestas perfil alumnado de nuevo ingreso curso 2014/15

Tabla 4.3. ¿Cómo conoció el Máster en el que se matricula?

| MEDIO                              | PORCENTAJE |
|------------------------------------|------------|
| A través de amigos                 | 0,00%      |
| A través de folletos informativos  | 20,00%     |
| A través de un antiguo alumno      | 6,67%      |
| A través de un profesor            | 6,67%      |
| En una feria de Postgrado          | 0,00%      |
| Fui a una presentación/conferencia | 0,00%      |
| Lo encontré consultando internet   | 60,00%     |
| Redes Sociales                     | 0,00%      |
| Vi un anuncio en un periódico      | 0,00%      |
| Otros                              | 6,67%      |

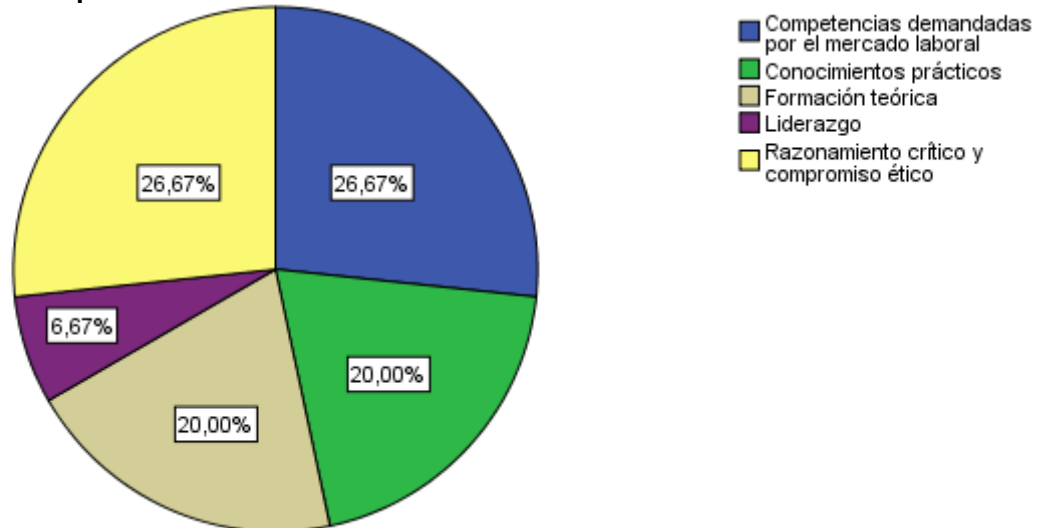
Fuentes: Universitas XXI y Encuestas perfil alumnado de nuevo ingreso curso 2014/15

**Gráfico 4.1. ¿Qué hará una vez que concluya el Máster?**



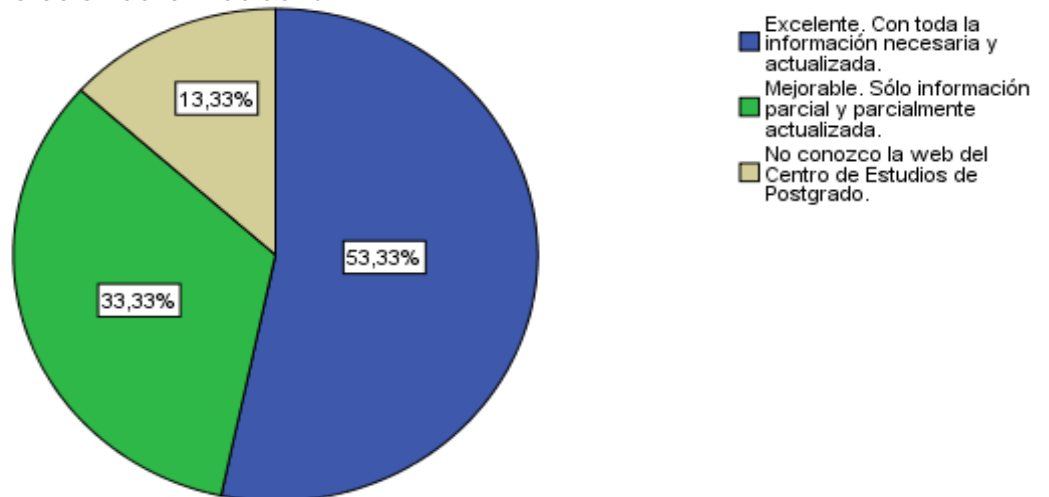
Fuentes: Universitas XXI y Encuestas perfil alumnado de nuevo ingreso curso 2014/15

**Gráfico 4.2. ¿Qué espera de este Título de Máster Universitario?**



Fuentes: Universitas XXI y Encuestas perfil alumnado de nuevo ingreso curso 2014/15

**Gráfico 4.3. Valoración de la Web del CEDEP.**



Fuentes: Universitas XXI y Encuestas perfil alumnado de nuevo ingreso curso 2014/15

## ANEXO

### *Cuestionario Perfil de estudiantes de nuevo ingreso de los Másteres Universitarios de la Universidad Pablo de Olavide, de Sevilla 2014-15*

| Procedencia de los datos                       |   | 1. Acceso al título de Máster:   |
|--|---|--|
| Encuestas perfil alumnado Nuevo Ingreso (UXXI) | Naturaleza de la Universidad en la que cursó el título que le da acceso al Máster   | <input type="checkbox"/> Universidad Pública<br><input type="checkbox"/> Universidad Privada   |
| Ficheros preinscripción Junta de Andalucía     | Universidad española en la que consiguió la titulación que le da acceso al Máster   | Código:  |
| Ficheros preinscripción Junta de Andalucía     | Titulación que le da acceso al Máster   | Código:  |
| Encuestas perfil alumnado Nuevo Ingreso (UXXI) | Ámbito de estudio asociado a la titulación que le da acceso al Máster               | Código:  |
| Ficheros preinscripción Junta de Andalucía     | Municipio en que cursó el último año de acceso al Máster                            | Código:  |
| Encuestas perfil alumnado Nuevo Ingreso (UXXI) | País en el que se expidió la titulación de acceso al Máster                         | Código:  |
| Ficheros preinscripción Junta de Andalucía     | Año de finalización de la titulación que le da acceso al Máster                     | Código:  |
| Encuestas perfil alumnado Nuevo Ingreso (UXXI) | Forma de acceso al Máster   | Código:  |
| Encuestas perfil alumnado Nuevo Ingreso (UXXI) | Año de acceso al Sistema Universitario Español                                      | Código:  |
| Ficheros preinscripción Junta de Andalucía     | Fase en la que se matricula   | <input type="checkbox"/> Primera Fase <input type="checkbox"/> Segunda Fase<br><input type="checkbox"/> Tercera Fase <input type="checkbox"/> Otras  |
| Ficheros preinscripción Junta de Andalucía     | Indique el Máster en que se matricula   | Código:  |
| Ficheros preinscripción Junta de Andalucía     | Orden de elección que asignó en la preinscripción al Máster en el que se matricula  | <input type="checkbox"/> Primera opción <input type="checkbox"/> Segunda opción<br><input type="checkbox"/> Tercera opción <input type="checkbox"/> Cuarta o posterior   |
| Encuestas perfil alumnado Nuevo Ingreso (UXXI) | Seleccione su primera opción en preinscripción si ésta fue una titulación de la UPO | Título del Máster:   |
| Encuestas perfil alumnado Nuevo Ingreso (UXXI) | ¿Está relacionado profesionalmente con la Universidad?                              | <input type="checkbox"/> Sí, soy docente <input type="checkbox"/> Sí, tengo una beca<br><input type="checkbox"/> Sí, soy PAS <input type="checkbox"/> No   |
| Encuestas perfil alumnado Nuevo Ingreso (UXXI) | Indique, si lo tiene, su segundo idioma certificado y nivel de dicha certificación  | Código:  |
| <b>3. Perfil sociodemográfico:</b>             |   |  |
| Ficheros preinscripción Junta de Andalucía     | Nacionalidad  | Código:  |
| Ficheros preinscripción Junta de Andalucía     | Sexo:   | <input type="checkbox"/> Hombre <input type="checkbox"/> Mujer   |
| Ficheros preinscripción Junta de Andalucía     | Año de nacimiento:  |  |
| Encuestas perfil alumnado Nuevo Ingreso (UXXI) | Tipo de domicilio que tendrá durante el curso                                       | <input type="checkbox"/> Paterno <input type="checkbox"/> Propio <input type="checkbox"/> De otros familiares<br><input type="checkbox"/> Colegio Mayor o Residencia Universitaria<br><input type="checkbox"/> Hostal/Pensión/Casa particular<br><input type="checkbox"/> Piso compartido de estudiantes |
| Encuestas perfil alumnado Nuevo Ingreso (UXXI) | Modalidad reconocida de dedicación al estudio                                       | <input type="checkbox"/> Tiempo completo <input type="checkbox"/> Tiempo parcial <input type="checkbox"/> Otros  |
| Ficheros preinscripción Junta de Andalucía     | País del domicilio familiar   | Código:  |
| Ficheros preinscripción Junta de Andalucía     | Municipio del domicilio familiar  | Código:  |
| Ficheros preinscripción Junta de Andalucía     | Municipio de residencia durante el curso  | Código:  |





|  |   |   |
|--|---|---|
| Encuestas perfil alumnado Nuevo Ingreso (UXXI) | ¿Cómo sufragará sus estudios?   | <input type="checkbox"/> Beca <input type="checkbox"/> Ingresos propios<br><input type="checkbox"/> Lo paga mi empresa<br><input type="checkbox"/> Ayuda de padres o familiares<br><input type="checkbox"/> Otros medios  |
| Encuestas perfil alumnado Nuevo Ingreso (UXXI) | ¿Realizó algún trabajo o actividad remunerada en el curso anterior, ya sea en la Universidad o fuera de ella? | Código:   |
| Encuestas perfil alumnado Nuevo Ingreso (UXXI) | ¿Tiene trabajo actualmente?   | Código:   |
| Encuestas perfil alumnado Nuevo Ingreso (UXXI) | Nivel de estudios del padre   | Código:   |
| Encuestas perfil alumnado Nuevo Ingreso (UXXI) | Nivel de estudios de la madre   | Código:   |
| Encuestas perfil alumnado Nuevo Ingreso (UXXI) | Trabajo del padre   | Código:   |
| Encuestas perfil alumnado Nuevo Ingreso (UXXI) | Trabajo de la madre   | Código:   |
| Encuestas perfil alumnado Nuevo Ingreso (UXXI) | ¿Qué medio de transporte utilizará para desplazarse durante el curso a la Universidad?                        | <input type="checkbox"/> A pie <input type="checkbox"/> Bus <input type="checkbox"/> Metro <input type="checkbox"/> Automóvil<br><input type="checkbox"/> Motocicleta <input type="checkbox"/> Bicicleta <input type="checkbox"/> Otros   |
| <b>4. Otros aspectos</b>                       |   |   |
| Encuestas perfil alumnado Nuevo Ingreso (UXXI) | ¿Qué aspectos influyeron más en la decisión de estudiar en la UPO?  | <input type="checkbox"/> Me interesa el programa<br><input type="checkbox"/> Ubicación geográfica<br><input type="checkbox"/> Por su orientación hacia una formación práctica<br><input type="checkbox"/> Ayudas financieras de la Universidad<br><input type="checkbox"/> Prestigio de la Universidad<br><input type="checkbox"/> Calidad de la enseñanza<br><input type="checkbox"/> Trato personalizado<br><input type="checkbox"/> Oferta de títulos de postgrado<br><input type="checkbox"/> Alto nivel del profesorado<br><input type="checkbox"/> Es una Universidad moderna<br><input type="checkbox"/> Por ser una Universidad pública |
| Encuestas perfil alumnado Nuevo Ingreso (UXXI) | ¿Qué motivaciones le llevaron a matricularse en este Máster?  | <input type="checkbox"/> Por su Plan de Estudios<br><input type="checkbox"/> Por vocación<br><input type="checkbox"/> Por sus salidas laborales<br><input type="checkbox"/> Por promoción profesional<br><input type="checkbox"/> Por recomendación de otras personas<br><input type="checkbox"/> Mejorar conocimientos y destrezas técnicas<br><input type="checkbox"/> Desarrollar habilidades de liderazgo<br><input type="checkbox"/> Por exclusión de otros estudios   |
| Encuestas perfil alumnado Nuevo Ingreso (UXXI) | ¿Cómo conoció el Máster en el que se matricula?   | <input type="checkbox"/> A través de un antiguo alumno<br><input type="checkbox"/> A través de un profesor<br><input type="checkbox"/> A través de amigos<br><input type="checkbox"/> Lo encontré consultando Internet<br><input type="checkbox"/> He visto un anuncio en Prensa<br><input type="checkbox"/> Fui a una presentación / conferencia<br><input type="checkbox"/> A través de folletos informativos<br><input type="checkbox"/> En una feria de Postgrado<br><input type="checkbox"/> Me enteré en las Redes Sociales<br><input type="checkbox"/> Otros   |
| Encuestas perfil alumnado Nuevo Ingreso (UXXI) | ¿Qué hará una vez que concluya el Master?   | <input type="checkbox"/> Cursar otros estudios<br><input type="checkbox"/> Realizar la tesis doctoral   |



|  |  |   |
|--|--|---|
|  |  | <input type="checkbox"/> Acceder al mercado laboral<br><input type="checkbox"/> Promocionar en su actual empleo<br><input type="checkbox"/> Otro  |
| Encuestas perfil alumnado Nuevo Ingreso (UXXI) | ¿Qué espera de este Título de Máster?                      | <input type="checkbox"/> Formación teórica<br><input type="checkbox"/> Conocimientos prácticos<br><input type="checkbox"/> Desarrollo de habilidades instrumentales<br><input type="checkbox"/> Competencias demandadas por el mercado laboral<br><input type="checkbox"/> Razonamiento crítico y compromiso ético<br><input type="checkbox"/> Capacidades comunicativas<br><input type="checkbox"/> Trabajo en equipo<br><input type="checkbox"/> Liderazgo<br><input type="checkbox"/> Otro |
| Encuestas perfil alumnado Nuevo Ingreso (UXXI) | Valore la web del Centro de Estudios de Postgrado (CEDEP): | <input type="checkbox"/> <b>Excelente. Con toda la información necesaria y actualizada.</b><br><input type="checkbox"/> <b>Mejorable. Sólo información parcial y parcialmente actualizada.</b><br><input type="checkbox"/> <b>Deficiente. Con información poco útil y desactualizada.</b><br><input type="checkbox"/> <b>No conozco la web del Centro de Estudios de Postgrado.</b>   |