



# Informe sobre el Perfil del Alumnado de Nuevo Ingreso de los títulos de Máster

---

*Curso académico 2016-17*

Área de Calidad

Universidad Pablo de Olavide, de Sevilla

Sevilla , abril de 2017

## ÍNDICE

1. Muestra .....	3
2. Acceso a la Universidad.....	4
Naturaleza de la Universidad en la que cursó el título que le da acceso.....	4
Universidad Española en la que consiguió el título de acceso al Máster.....	4
Forma de acceso al Máster .....	5
Ámbito de estudio de la titulación que le da acceso al Máster Universitario .....	6
Titulación que le da acceso al Máster .....	6
Municipio en que cursó el último año de acceso al Máster .....	10
País en el que se expidió la titulación de acceso al Máster .....	11
Año de finalización de la titulación de acceso al Máster .....	12
Año de acceso al Sistema Universitario Español.....	12
Fase en la que se matricula .....	13
Orden de elección asignada en la preinscripción al Máster Universitario en el que se matricula .....	14
Idioma certificado que el/la estudiante posee .....	14
Nivel del idioma certificado .....	15
3. Perfil Sociodemográfico .....	16
Distribución por sexo de los/as estudiantes de nuevo ingreso.....	16
Edad media del alumnado de nuevo ingreso.....	16
Tipo de domicilio que tendrá durante el curso .....	16
Municipio de residencia del/la estudiante durante el curso .....	17
Municipio del domicilio familiar.....	20
País del domicilio familiar .....	25
Nacionalidad del/la estudiante que inicia sus estudios .....	25
Modalidad reconocida de dedicación al estudio .....	26
Forma de sufragar los estudios .....	27
¿Realizó el/la estudiante algún trabajo o actividad remunerada el curso anterior?.....	27
Trabajo del/la estudiante durante el curso anterior.....	27
Trabajo actual de/la estudiante .....	28
Relación laboral del/la estudiante con la Universidad.....	28
Medio de transporte que el/la estudiante utilizará para desplazarse durante el curso a la Universidad .....	29

Nivel de estudios del padre y de la madre .....	29
Trabajo de la madre .....	29
Trabajo del padre .....	30
4. Otros Aspectos .....	30
¿Qué aspectos influyeron más en la decisión de estudiar en la UPO? .....	30
¿Qué motivaciones le llevaron a matricularse en este Máster?.....	30
¿Cómo conoció el Máster en el que se matricula? .....	31
¿Qué hará una vez que concluya el Máster? .....	31
¿Qué espera de este Título de Máster? .....	32
Valoración de la web del Centro de Estudios de Postgrado (CEDEP) .....	32
Valoración general de la Universidad Pablo de Olavide, de Sevilla como Universidad Pública .....	32
5. Anexo.....	33

## 1. Muestra

El objetivo de este informe es el de conocer el perfil del/la estudiante de nuevo ingreso de los títulos de Máster de la Universidad Pablo de Olavide, de Sevilla (UPO) en el curso académico 2016/17.

Para su realización el Área de Calidad ha utilizado la información procedente de las encuestas, "Cuestionario Perfil de estudiantes de nuevo ingreso de los Másteres Universitarios de la Universidad Pablo de Olavide, de Sevilla 2016-17", cumplimentadas por los/as estudiantes en la automatrícula a través de la aplicación informática Universitas XXI-Académico (módulo estadístico) y de los "Ficheros de preinscripción de la Junta de Andalucía". El Centro de Tecnologías de la Información y las Comunicaciones se ha encargado de extraer la información correspondiente a los/as alumnos de nuevo ingreso que inician sus estudios, de la referida aplicación informática. Desde el Área de Calidad se ha procesado la información que ha permitido conocer aspectos relacionados con la trayectoria académica, expectativas, motivaciones, intereses, etc...

FICHA TÉCNICA DEL ESTUDIO: "PERFIL DEL ALUMNADO DE NUEVO INGRESO"			
<p>Estudio realizado por el <i>Área de Calidad</i> de la Universidad Pablo de Olavide, de Sevilla, en colaboración con los siguientes servicios administrativos: a) <i>Postgrado y Doctorado/Escuela de Doctorado</i>: responsable de la actualización en Universitas XXI- Académico (módulo estadístico) del cuestionario facilitado por el <i>Área de Calidad</i> para la recogida on line de datos en el periodo de automatrícula y b) <i>Centro de Tecnologías de la Información y las Comunicaciones</i>: responsable de la extracción de datos de los ficheros de preinscripción de la Junta de Andalucía y de Universitas XXI.</p> <p><b>Período de evaluación:</b> Curso académico 2016/17</p> <p><b>Objeto de estudio:</b> Perfil del alumnado de nuevo ingreso</p> <p><b>Período de realización del trabajo de campo:</b> Septiembre-Noviembre</p> <p><b>Instrumento de evaluación:</b> Cuestionario realizado al/a la estudiante de nuevo ingreso, con preguntas acerca de su perfil sociodemográfico, trayectoria académica, tipo de acceso, formación, expectativas, necesidades... y datos extraídos de la aplicación informática UXXI, Datawarehouse y de los ficheros de preinscripción de la Junta de Andalucía.</p> <p><b>Análisis de datos:</b> paquete de análisis estadístico IBM SPSS 22 para Windows y hoja de cálculo Microsoft Excel.</p>			
CONCEPTO	DEFINICIÓN	RESULTADOS	TASA DE RESPUESTA
CUESTIONARIO	POBLACIÓN	Estudiantes de nuevo ingreso de los Títulos de Máster	1024
	MUESTRA	Cuestionarios cumplimentados por los/as estudiantes de nuevo ingreso de los Títulos de Máster	1022
			99,80%

Tabla 1.1

Ficha técnica del estudio sobre el perfil del alumnado de nuevo ingreso

Fuente: Fichero de preinscripción de la Junta de Andalucía, Universitas XXI, Datawarehouse y Encuesta perfil alumnado de nuevo ingreso curso 2016/17

## 2. Acceso a la Universidad

### Naturaleza de la Universidad en la que cursó el título que le da acceso

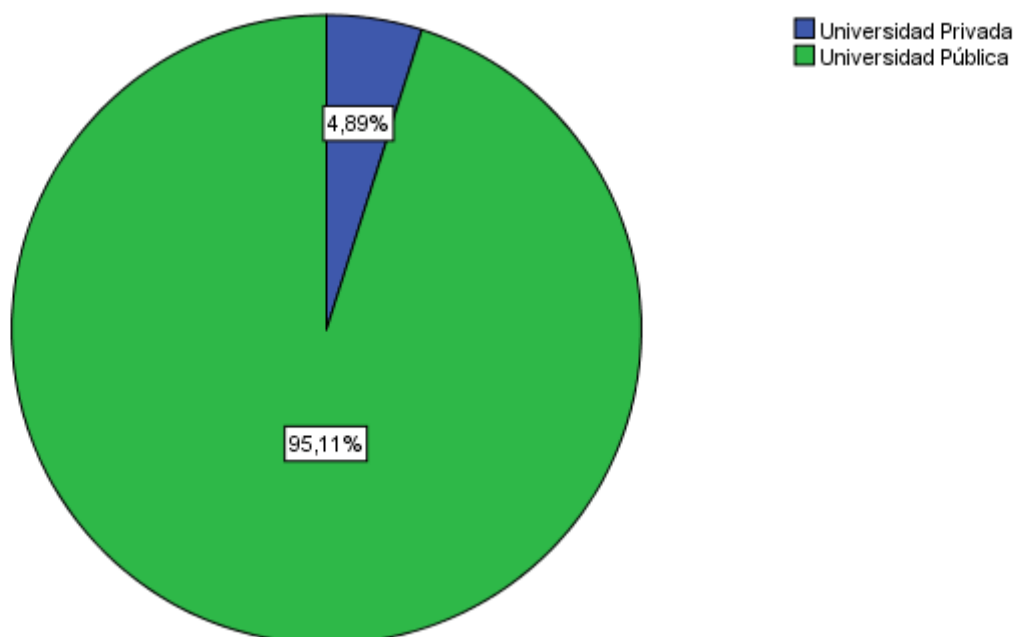


Gráfico 2.1

Naturaleza de la Universidad en la que cursó el título que le da acceso al Máster  
Fuente: Universitas XXI y Encuesta perfil alumnado de nuevo ingreso curso 2016/17

### Universidad Española en la que consiguió el título de acceso al Máster

UNIVERSIDAD ESPAÑOLA	PORCENTAJE
Escuela Universitaria de Jerez	0,20%
Miguel Hernández(Centro de Gestión de Campus de Elche)	0,49%
No Universidad	0,49%
Universidad Autónoma de Barcelona	0,20%
Universidad Autónoma de Madrid	0,59%
Universidad Carlos III de Madrid	0,20%
Universidad Complutense de Madrid	0,68%
Universidad de Alcalá de Henares	0,10%
Universidad de Alfonso X El Sabio	0,10%
Universidad de Alicante	0,29%
Universidad de Almería	0,49%
Universidad de Barcelona	0,59%
Universidad de Cádiz	2,64%
Universidad de Castilla La Mancha	0,49%
Universidad de Córdoba	3,03%
Universidad de Deusto	0,10%
Universidad de Extremadura	1,66%
Universidad de Girona	0,10%
Universidad de Granada	5,87%
Universidad de Huelva	2,15%
Universidad de Jaén	0,68%
Universidad de La Coruña	0,49%
Universidad de La Laguna	0,68%
Universidad de La Rioja	0,10%

Universidad de Las Islas Baleares	0,20%
Universidad de Las Palmas de Gran Canaria	0,68%
Universidad de León	0,29%
Universidad de Málaga	1,57%
Universidad de Murcia	0,49%
Universidad de Navarra	0,10%
Universidad de Oviedo	0,49%
Universidad de Salamanca	1,66%
Universidad de San Pablo-CEU	0,10%
Universidad de Sevilla	35,03%
Universidad de Valencia	0,59%
Universidad de Valladolid	0,20%
Universidad de Zaragoza	0,88%
Universidad del País Vasco	0,29%
Universidad Europea de Madrid	0,10%
Universidad Extranjera	8,12%
Universidad Jaume I	0,10%
Universidad Nacional de Educación a Distancia (UNED)	0,49%
Universidad Oberta de Catalunya	0,10%
Universidad Pablo de Olavide	24,95%
Universidad Politécnica de Madrid	0,10%
Universidad Politécnica de Valencia	0,29%
Universidad Pompeu Fabra	0,10%
Universidad Pontificia de Comillas	0,10%
Universidad Pontificia de Salamanca	0,20%
Universidad Pública de Navarra	0,10%
Universidad Rey Juan Carlos	0,10%
Universidad Santiago de Compostela	0,20%

Tabla 2.1

Universidad Española en la que consiguió el título de acceso al Máster

Fuente: Universitas XXI y Ficheros de preinscripción de la Junta de Andalucía

## Forma de acceso al Máster

FORMA DE ACCESO	PORCENTAJE
Diplomatura, Ingeniería técnica o Arquitectura técnica	4,99%
Grado	65,95%
Licenciatura, Ingeniería o Arquitectura	24,56%
Máster	0,68%
Título extranjero de una institución de educación superior NO perteneciente al EEES	2,54%
Título extranjero de una institución de educación superior perteneciente al EEES	0,88%
Título superior no universitario	0,29%
No consta: otro título no incluido en las categorías anteriores	0,10%

Tabla 2.2

Forma de acceso al Máster

Fuente: Universitas XXI y Encuesta perfil alumnado de nuevo ingreso curso 2016/17

## Ámbito de estudio de la titulación que le da acceso al Máster Universitario

ÁMBITO DE ESTUDIO	PORCENTAJE
Arquitectura y construcción	1,27%
Artes	3,42%
Ciencias de la vida	12,13%
Ciencias físicas, químicas, geológicas	4,89%
Ciencias sociales y del comportamiento	16,34%
Derecho	11,25%
Desarrollo personal	0,29%
Educación comercial y administración	4,70%
Formación de personal docente y ciencias de la educación	8,22%
Humanidades	17,81%
Industria manufacturera y producción	0,10%
Informática	0,98%
Ingeniería y profesiones afines	3,23%
Matemáticas y estadística	1,37%
Periodismo e información	1,08%
Programas básicos	1,37%
Programas de alfabetización y aritmética	0,10%
Protección del medio ambiente	0,78%
Salud	5,48%
Servicios de seguridad	0,10%
Servicios sociales	4,99%
Veterinaria	0,10%

Tabla 2.3

Ámbito de estudio de la titulación que le da acceso al Máster

Fuente: Universitas XXI y Encuesta perfil alumnado de nuevo ingreso curso 2016/17

## Titulación que le da acceso al Máster

TITULACIÓN	PORCENTAJE
Abogada de los Tribunales y Juzgados de La República	0,10%
Abogado	0,39%
Administración Económica y Social	0,10%
Arquitecta	0,10%
Bacharel em Direito	0,10%
Bachillerto en Historia del Arte, Bachillerato en Historia y Licenciatura en Docencia Universitaria	0,10%
Business Psychology B.A.	0,10%
Comunicador Social y Periodista	0,10%
Conservador y Restaurador de Bienes Culturales Museables	0,10%
Diplomado en Ciencias Empresariales	1,17%
Diplomado en Educación Social	0,39%
Diplomado en Enfermería	0,29%
Diplomado en Estadística	0,10%
Diplomado en Fisioterapia	0,10%
Diplomado en Relaciones Laborales / Graduado Social	0,78%
Diplomado en Terapia Ocupacional	0,10%
Diplomado en Trabajo Social	0,29%
Diplomado en Turismo	0,20%
Diseñadora	0,10%
Doble Grado en Estudios Hispánicos y Profesorado de Enseñanza Secundaria Obligatoria y Bachillerato	0,10%
Ecóloga	0,20%
Economía Empresarial y Bancaria	0,10%

Economista	0,10%
Enfermería	0,10%
Estudios Ingleses con Especialización en Literatura Norteamericana y Cine	0,10%
Gestión de Empresas	0,10%
Grado en Administración de Empresas	2,35%
Grado en Administración y Dirección de Empresas	0,88%
Grado en Bellas Artes	0,49%
Grado en Biología	5,87%
Grado en Biomedicina Básica y Experimental	0,10%
Grado en Bioquímica	0,78%
Grado en Biotecnología	1,37%
Grado en Ciencia y Tecnología de los Alimentos	0,20%
Grado en Ciencias Ambientales	1,96%
Grado en Ciencias Biomédicas	0,10%
Grado en Ciencias de la Actividad Física y el Deporte	7,53%
Grado en Ciencias Políticas	0,10%
Grado en Ciencias Políticas y de la Administración	0,49%
Grado en Comunicación	0,10%
Grado en Conservación y Restauración de Bienes Culturales	1,57%
Grado en Contabilidad y Finanzas	0,20%
Grado en Criminología	0,29%
Grado en Criminología Y Seguridad	0,10%
Grado en Derecho	6,95%
Grado en Economía	0,29%
Grado en Educación Infantil (Maestro)	0,49%
Grado en Educación Primaria (Maestro)	0,88%
Grado en Educación Social	3,03%
Grado en Enfermería	0,59%
Grado en Estudios de Asia Oriental	0,10%
Grado en Estudios Franceses	0,78%
Grado en Estudios Hebreos y Arameos	0,10%
Grado en Estudios Ingleses	2,94%
Grado en Estudios Regionales Extranjeros	0,10%
Grado en Farmacia	0,29%
Grado en Filología	0,10%
Grado en Filología Hispánica	0,49%
Grado en Filosofía	0,10%
Grado en Finanzas y Contabilidad	0,68%
Grado en Física	0,10%
Grado en Fisioterapia	0,10%
Grado en Geografía e Historia	0,98%
Grado en Geografía y Gestión del Territorio	0,10%
Grado en Gestión de Pequeñas y Medianas Empresas	0,10%
Grado en Historia	0,88%
Grado en Historia del Arte	0,78%
Grado en Historia del Arte y Patrimonio Histórico-Artístico	0,10%
Grado en Humanidades	0,49%
Grado en Humanidades y Patrimonio	0,10%
Grado en Ingeniería Agrícola	0,29%
Grado en Ingeniería Edificación/Grado en Ciencia y Tecnología de Edificación	0,20%
Grado en Ingeniería Eléctrica	0,29%
Grado en Ingeniería Electrónica Industrial	0,10%
Grado en Ingeniería Informática - Ingeniería Software	0,10%
Grado en Ingeniería Informática En Sistemas de Información	0,49%
Grado en Ingeniería Organización Industrial	0,10%
Grado en Ingeniería Química	1,17%
Grado en Ingeniería Química Industrial	0,10%
Grado en Ingeniería Tecnologías Industriales	0,20%
Grado en Lenguas Modernas	0,10%
Grado en Lenguas y Literat. Extranjeras y Postgrado en Lenguas Extranjeras	0,10%



para la Comunic Intern	
Grado en Marketing	0,10%
Grado en Matemáticas	1,27%
Grado en Mediación Lingüística	0,10%
Grado en Medicina	0,10%
Grado en Nutrición Humana y Dietética	0,88%
Grado en Pedagogía	0,39%
Grado en Periodismo	0,39%
Grado en Podología	0,10%
Grado en Psicología	1,76%
Grado en Química	1,47%
Grado en Relaciones Laborales	0,20%
Grado en Relaciones Laborales y Recursos Humanos	1,66%
Grado en Terapia Ocupacional	0,10%
Grado en Trabajo Social	4,11%
Grado en Traducción e Interpretación	3,42%
Grado en Turismo	0,10%
Grado Magistral en Jurisprudencia	0,10%
Graduado en Experto Legal de la Empresa	0,10%
Graduado o Graduada en Artes Visuales y Danza	0,10%
Graduado o Graduada en Relaciones Internacionales	0,10%
Graduado Superior en Ciencias Empresariales y Marketing,y Bachelor of Science in Business and Market	0,10%
Ingeniera Agrónoma	0,10%
Ingeniera Ambiental	0,10%
Ingeniera Industrial	0,10%
Ingeniero Aeronáutico	0,10%
Ingeniero de Caminos, Canales y Puertos	0,20%
Ingeniero de Telecomunicación	0,20%
Ingeniero en Electrónica	0,10%
Ingeniero en Mecánica Automotriz	0,10%
Ingeniero Industrial	0,39%
Ingeniero Químico	0,39%
Ingeniero Técnico Agrícola, especialidad en Explotaciones Agropecuarias	0,10%
Ingeniero Técnico en Informática de Gestión	0,29%
Ingeniero Técnico en Informática de Sistemas	0,10%
Ingeniero Técnico Industrial, especialidad en Mecánica	0,10%
Laurea Magistrale (Máster) en Industria Cultural y Comunicación Digital	0,10%
Laurea Magistrale in Giurisprudenza	0,10%
Lic. en Actividades Físicas y Deporte	0,10%
Lic. Psicología	0,10%
Licenciada Ciencias Empresariales y Marketing	0,10%
Licenciada en Administración	0,10%
Licenciada en Antropología	0,10%
Licenciada en Arqueología	0,10%
Licenciada en Bellas Artes con especialización en Artes Visuales con énfasis en Dibujo y Pintura	0,10%
Licenciada en Psicología	0,10%
Licenciado en Ciencias Biológicas	0,10%
Licenciado en Administración y Dirección de Empresas	1,66%
Licenciado en Antropología Social y Cultural	0,29%
Licenciado en Arquitectura	0,10%
Licenciado en Bellas Artes	0,59%
Licenciado en Biología	1,57%
Licenciado en Bioquímica	0,10%
Licenciado en Biotecnología	0,20%
Licenciado en Ciencias Ambientales	1,17%
Licenciado en Ciencias Ambientales Mención Biología/ Magister en Ciencias Biológicas	0,10%
Licenciado en Ciencias de la Actividad Física y del Deporte	0,78%

Licenciado en Ciencias de la Educación Inicial con Mención en Educación Especial	0,10%
Licenciado en Ciencias del Mar	0,10%
Licenciado en Ciencias del Trabajo	0,10%
Licenciado en Ciencias Políticas y de la Administración	0,10%
Licenciado en Comunicación Mención Publicidad y Mercadotecnia	0,10%
Licenciado en Derecho	1,96%
Licenciado en Economía	0,29%
Licenciado en Educación Popular	0,10%
Licenciado en Farmacia	0,39%
Licenciado en Filología Árabe	0,10%
Licenciado en Filología Clásica	0,10%
Licenciado en Filología Francesa	0,29%
Licenciado en Filología Hispánica	1,17%
Licenciado en Filología Inglesa	1,27%
Licenciado en Física	0,49%
Licenciado en Geografía	0,10%
Licenciado en Geología	0,10%
Licenciado en Historia	0,59%
Licenciado en Historia del Arte	0,68%
Licenciado en Humanidades	0,20%
Licenciado en Investigación y Técnicas de Mercado	0,10%
Licenciado en Medicina	0,20%
Licenciado en Pedagogía	0,39%
Licenciado en Periodismo	0,49%
Licenciado en Psicología	1,08%
Licenciado en Psicopedagogía	0,39%
Licenciado en Química	1,17%
Licenciado en Relaciones Internacionales Sub Especialización en Historia y Ciencias Políticas	0,10%
Licenciado en Restauración y Museología	0,20%
Licenciado en Traducción e Interpretación	1,76%
Licenciado en Veterinaria	0,10%
Licenciado/Bachelor Of Arts (Ba)	0,10%
Licenciatura de Ciclo Único en Derecho	0,10%
Licenciatura en Artes, con mención en Artes Plásticas Mención Fotografía	0,10%
Licenciatura en Administración	0,10%
Licenciatura en Ciencias Biológicas	0,10%
Licenciatura en Comercio Internacional	0,10%
Licenciatura en Comunicación Social, Periodismo	0,10%
Licenciatura en Derecho	0,10%
Licenciatura en Historia	0,10%
Licenciatura en Idiomas	0,10%
Licenciatura y Pedagogía en Educación Física, Deportes y Recreación	0,10%
Lingue e Letterature Straniere	0,10%
Maestro-Especialidad de Audición y Lenguaje	0,10%
Maestro-Especialidad de Educación Física	1,37%
Maestro-Especialidad de Educación Infantil	0,29%
Maestro-Especialidad de Educación Primaria	0,20%
Maestro-Especialidad de Lengua Extranjera	0,10%
Profesor en Educación Física	0,20%
Psicóloga	0,20%
Psicóloga Clínica	0,10%
Socióloga	0,10%
Titulación Equivalente a Arquitecto, Graduado, Ingeniero o Licenciado	0,20%
Título Superior de Música	0,10%
NS/NC	0,20%

Tabla 2.4

Titulación que le da acceso al Máster

Fuente: Universitat XXI y Ficheros de preinscripción de la Junta de Andalucía 2016/17

## Municipio en que cursó el último año de acceso al Máster

MUNICIPIO	Nº ESTUDIANTES	PORCENTAJE
Alicante	3	0,29%
Almería	5	0,49%
Asturias	5	0,49%
Badajoz	17	1,66%
Barcelona	10	0,98%
Cádiz	27	2,64%
Castellón	1	0,10%
Ciudad Real	5	0,49%
Córdoba	31	3,03%
Coruña (La)	7	0,68%
Girona	1	0,10%
Granada	60	5,87%
Huelva	22	2,15%
Islas Baleares	2	0,20%
Jaén	7	0,68%
La Rioja	1	0,10%
Las Palmas	7	0,68%
León	3	0,29%
Madrid	27	2,64%
Málaga	16	1,57%
Murcia	5	0,49%
Navarra	2	0,20%
Salamanca	19	1,86%
Santa Cruz de Tenerife	7	0,68%
Sevilla	613	59,98%
Valencia	9	0,88%
Valladolid	2	0,20%
Vizcaya	4	0,39%
Zaragoza	9	0,88%
No aparece en este listado	95	9,30%

Tabla 2.5

**Municipio en el que cursó el último año del estudio de acceso al Máster**

Fuente: Universitat XXI y Ficheros de preinscripción de la Junta de Andalucía 2016/17

## País en el que se expidió la titulación de acceso al Máster

PAÍS	Nº ESTUDIANTES	PORCENTAJE
Afganistán	3	0,29%
Alemania	1	0,10%
Altos Del Golán	1	0,10%
Argentina	7	0,68%
Bolivia	2	0,20%
Brasil	4	0,39%
Chile	5	0,49%
Colombia	8	0,78%
Comores	1	0,10%
Costa Rica	1	0,10%
Cuba	1	0,10%
Ecuador	13	1,27%
Eslovenia	1	0,10%
España	935	91,49%
Estado De Eritrea	1	0,10%
Estados Unidos De América	1	0,10%
Francia	1	0,10%
Holanda	1	0,10%
Italia	11	1,08%
Méjico	5	0,49%
Panamá	1	0,10%
Perú	5	0,49%
Polonia	1	0,10%
Reino Unido	3	0,29%
República Dominicana	1	0,10%
Rumania	1	0,10%
Rusia	1	0,10%
Rusia (Federacion De Rusia)	1	0,10%
Venezuela	3	0,29%
Nación Desconocida	2	0,20%

Tabla 2.6

### País en el que se expidió la titulación de acceso al Máster

Fuente: Universitas XXI y Encuesta perfil alumnado de nuevo ingreso curso 2016/17

## Año de finalización de la titulación de acceso al Máster

AÑO	Nº ESTUDIANTES	PORCENTAJE
1976	1	0,10%
1985	1	0,10%
1988	1	0,10%
1992	2	0,20%
1993	1	0,10%
1994	1	0,10%
1995	2	0,20%
1996	5	0,49%
1997	3	0,29%
1998	5	0,49%
1999	2	0,20%
2000	4	0,39%
2001	3	0,29%
2002	11	1,08%
2003	9	0,88%
2004	9	0,88%
2005	13	1,27%
2006	12	1,17%
2007	17	1,66%
2008	17	1,66%
2009	25	2,45%
2010	19	1,86%
2011	33	3,23%
2012	43	4,21%
2013	66	6,46%
2014	116	11,35%
2015	237	23,19%
2016	364	35,62%

Tabla 2.7

### Año de finalización de la titulación de acceso al Máster

Fuente: Universitas XXI y Encuesta perfil alumnado de nuevo ingreso curso 2016/17

## Año de acceso al Sistema Universitario Español

AÑO	Nº ESTUDIANTES	PORCENTAJE
1979	1	0,10%
1980	1	0,10%
1981	1	0,10%
1983	1	0,10%
1985	2	0,20%
1986	1	0,10%
1987	1	0,10%
1988	2	0,20%
1989	3	0,29%
1990	3	0,29%
1991	1	0,10%
1992	9	0,88%
1993	4	0,39%
1994	7	0,68%
1995	5	0,49%
1996	7	0,68%
1997	11	1,08%
1998	17	1,66%

1999	10	0,98%
2000	13	1,27%
2001	14	1,37%
2002	13	1,27%
2003	16	1,57%
2004	21	2,05%
2005	19	1,86%
2006	25	2,45%
2007	32	3,13%
2008	58	5,68%
2009	101	9,88%
2010	152	14,87%
2011	196	19,18%
2012	185	18,10%
2013	7	0,68%
2014	2	0,20%
2015	3	0,29%
2016	74	7,24%
NS/NC	4	0,39%

Tabla 2.8

Año de acceso al sistema Universitario Español

Fuente: Universitas XXI y Encuesta perfil alumnado de nuevo ingreso curso 2016/17

### Fase en la que se matricula

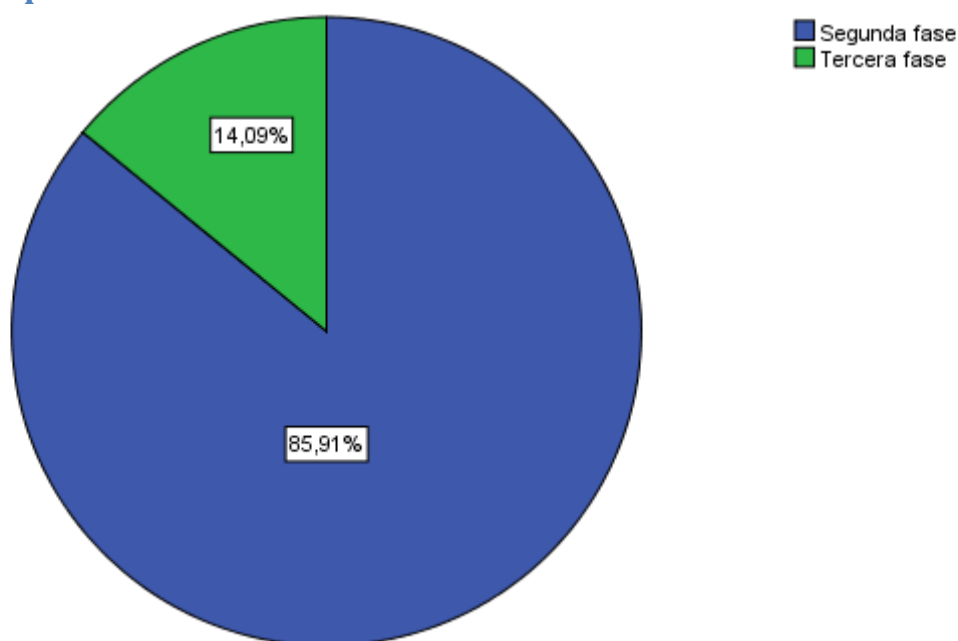
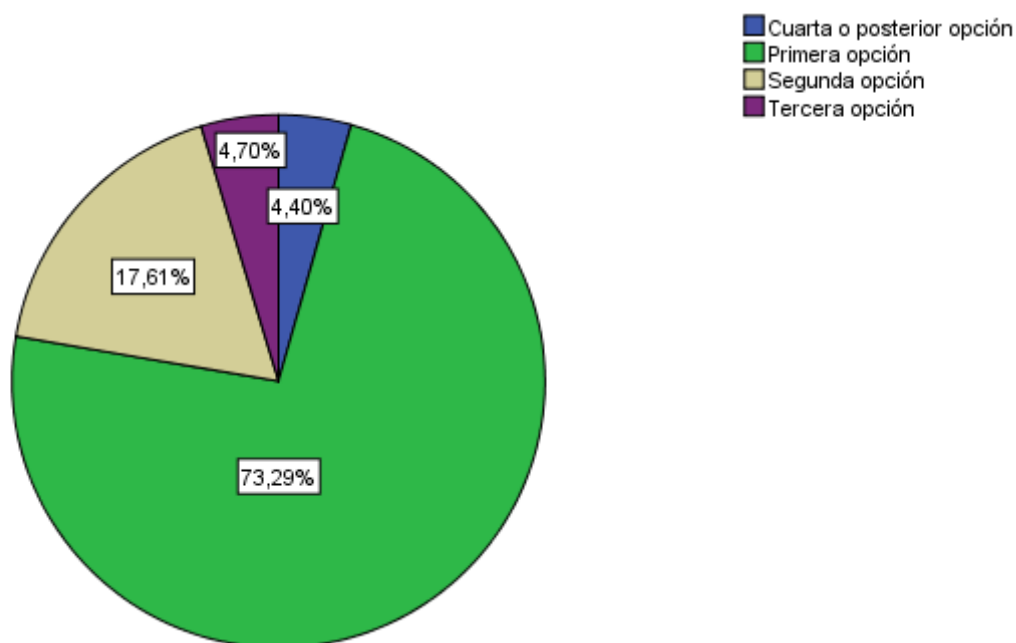


Gráfico 2.2

Fase en la que se matricula

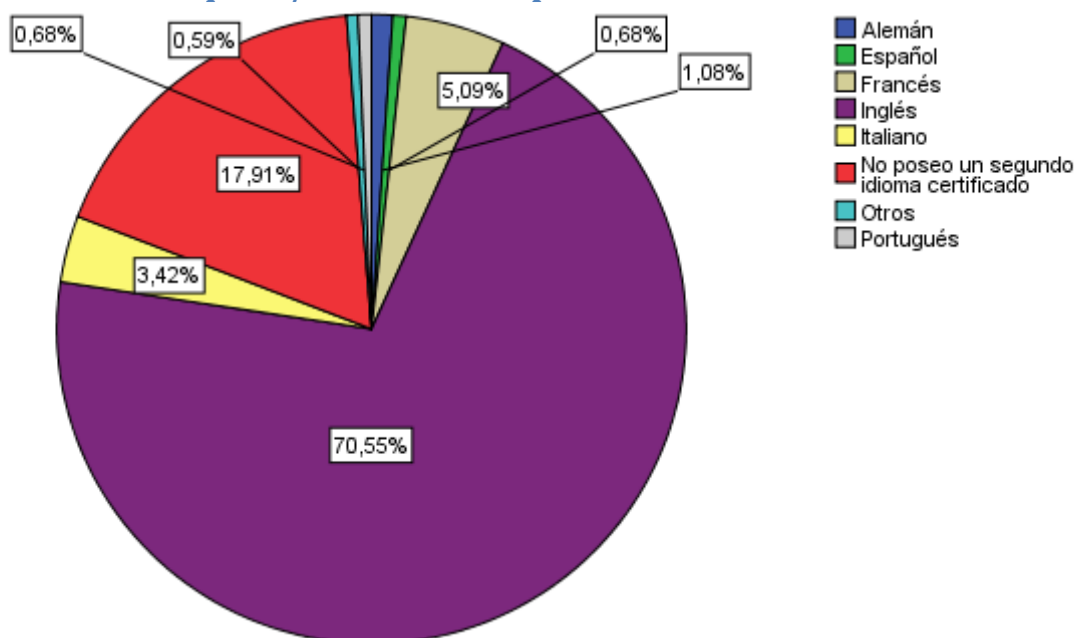
Fuente: Universitas XXI y Ficheros de preinscripción de la Junta de Andalucía 2016/17

## Orden de elección asignada en la preinscripción al Máster Universitario en el que se matricula



**Gráfico 2.3**  
Orden de elección asignada en la preinscripción al Máster Universitario en el que se matricula  
Fuente: Universitas XXI y Ficheros de preinscripción de la Junta de Andalucía 2016/17

## Idioma certificado que el/la estudiante posee



**Gráfico 2.4**  
Idioma certificado  
Fuente: Universitas XXI y Encuesta perfil alumnado de nuevo ingreso curso 2016/17

## Nivel del idioma certificado

	Inglés	Francés	Alemán	Italiano	Español	Portugués
<b>A1</b>	0,28%	1,92%	9,09%	0,00%	0,00%	0,00%
<b>A2</b>	1,66%	5,77%	27,27%	0,00%	0,00%	14,29%
<b>B1</b>	57,70%	28,85%	27,27%	71,43%	28,57%	71,43%
<b>B2</b>	27,18%	38,46%	27,27%	20,00%	28,57%	0,00%
<b>C1</b>	11,37%	11,54%	9,09%	2,86%	28,57%	14,29%
<b>C2</b>	1,80%	13,46%	0,00%	5,71%	14,29%	0,00%

Tabla 2.9

### Nivel del idioma certificado

Fuente: Universitas XXI y Encuesta perfil alumnado de nuevo ingreso curso 2016/17



### 3. Perfil Sociodemográfico

#### Distribución por sexo de los/as estudiantes de nuevo ingreso

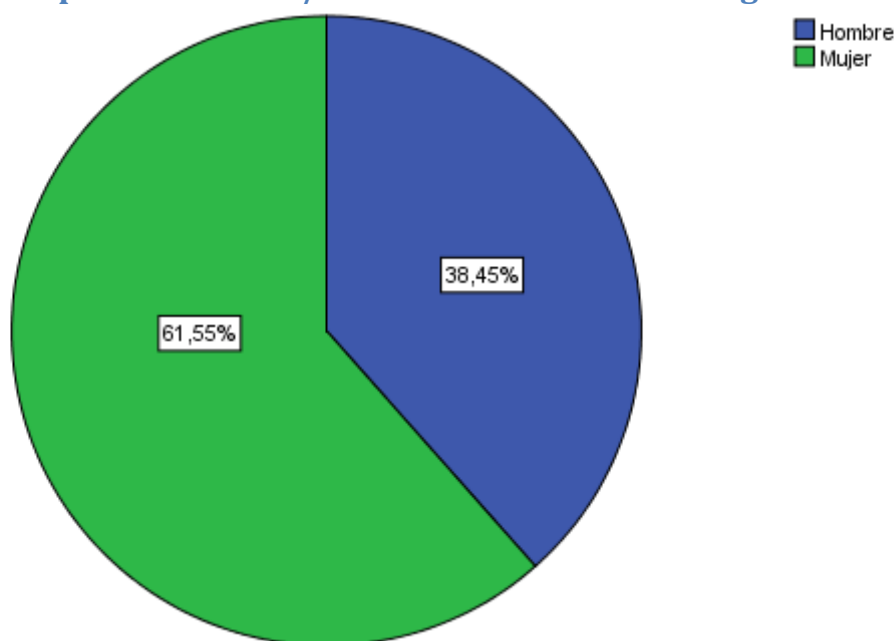


Gráfico 3.1

Distribución por sexo de los/as estudiantes de nuevo ingreso

Fuente: Universitas XXI y Ficheros de preinscripción de la Junta de Andalucía 2016/17

#### Edad media del alumnado de nuevo ingreso

EDAD MEDIA	DESVIACIÓN TÍPICA
27,20	6,35

Tabla 3.1

Edad media alumnado de nuevo ingreso

Fuente: Universitas XXI y Fichero de preinscripción de la Junta de Andalucía curso 2016/17

#### Tipo de domicilio que tendrá durante el curso

TIPO DE RESIDENCIA	PORCENTAJE
Colegio Mayor o Residencia Universitaria	2,45%
De otros familiares	2,84%
Hostal/Pensión/Casa particular	2,94%
Paterno	40,80%
Piso compartido de estudiantes	30,14%
Propio	14,09%
Otros	6,75%

Tabla 3.2

Tipo de domicilio que tendrá durante el curso

Fuente: Universitas XXI y Encuesta perfil alumnado de nuevo ingreso curso 2016/17

### Municipio de residencia del/la estudiante durante el curso

MUNICIPIO	Nº ESTUDIANTES	PORCENTAJE
Aguadulce	2	0,20%
Alcalá de Guadaira	20	1,96%
Alcalá de Henares	1	0,10%
Alcalá de Los Gazules	1	0,10%
Alcalá del Río	2	0,20%
Alcalá La Real	1	0,10%
Alcántara	1	0,10%
Alcuescar	1	0,10%
Algaba (La)	2	0,20%
Almendralejo	1	0,10%
Andujar	2	0,20%
Antas	1	0,10%
Antequera	1	0,10%
Arahal	12	1,17%
Aranda de Duero	1	0,10%
Archidona	2	0,20%
Arcos de la Frontera	1	0,10%
Arroyomolinos de León	1	0,10%
Astorga	1	0,10%
Ávila	1	0,10%
Avilés	1	0,10%
Aznalcollar	2	0,20%
Azuaga	1	0,10%
Badajoz	2	0,20%
Barbate	2	0,20%
Barcelona	5	0,49%
Baza	1	0,10%
Beniarjo	1	0,10%
Berrueco (El)	2	0,20%
Bilbao	2	0,20%
Bodonal de la Sierra	1	0,10%
Bollullos Par del Condado	2	0,20%
Bormujos	5	0,49%
Brenes	1	0,10%
Burguillos	2	0,20%
Cabezas de San Juan (Las)	2	0,20%
Cabra	1	0,10%
Cáceres	1	0,10%
Cádiz	3	0,29%
Camas	7	0,68%
Campana (La)	1	0,10%
Campillos	1	0,10%
Cantillana	2	0,20%
Carmona	3	0,29%
Cartama	1	0,10%
Casas del Castañar	1	0,10%
Castellón de la Plana	1	0,10%
Castilblanco de Los Arroyos	1	0,10%
Castilleja de la Cuesta	4	0,39%
Ceuta	2	0,20%
Chucena	1	0,10%
Córdoba	10	0,98%
Coria	1	0,10%
Coria del Río	5	0,49%
Coronil (El)	2	0,20%
Corrales (Los)	2	0,20%
Cumbres Mayores	1	0,10%

Desconocido	148	14,48%
Don Benito	1	0,10%
Dos Hermanas	53	5,19%
Écija	3	0,29%
Ejido (El)	1	0,10%
Espartinas	5	0,49%
Estepa	1	0,10%
Fuente del Arco	1	0,10%
Fuente del Maestro	1	0,10%
Fuentes de Andalucía	3	0,29%
Gelves	2	0,20%
Gerena	1	0,10%
Gijón	1	0,10%
Gines	3	0,29%
Guadalcanal	1	0,10%
Guillena	2	0,20%
Higuera de la Serena	1	0,10%
Hospitalet de Llobregat (L')	1	0,10%
Huelva	4	0,39%
Ibarra	1	0,10%
Irura	1	0,10%
Jaén	2	0,20%
Jerez de la Frontera	11	1,08%
Lebrija	7	0,68%
Lepe	1	0,10%
Linares	1	0,10%
Llamas de la Ribera	1	0,10%
Llanos de Aridane (Los)	1	0,10%
Logroño	2	0,20%
Lora del Rio	1	0,10%
Madrid	7	0,68%
Mairena del Alcor	6	0,59%
Mairena del Aljarafe	14	1,37%
Málaga	6	0,59%
Manzanilla	1	0,10%
Marchena	2	0,20%
Marines (Los)	1	0,10%
Matalascañas	1	0,10%
Melilla	1	0,10%
Membrio	1	0,10%
Molares (Los)	1	0,10%
Montellano	1	0,10%
Montequinto	18	1,76%
Montilla	2	0,20%
Montuiri	1	0,10%
Morales del Vino	1	0,10%
Motril	1	0,10%
Municipio desconocido	2	0,20%
Olivares	2	0,20%
Ordenes	1	0,10%
Orense	1	0,10%
Osuna	3	0,29%
Palacios y Villafranca Los	15	1,47%
Palencia	1	0,10%
Palma	1	0,10%
Palmas de Gran Canaria (Las)	1	0,10%
Palomares del Rio	3	0,29%
Paradas	1	0,10%
Paterna del Campo	1	0,10%
Peligros	1	0,10%

Pielagos	1	0,10%
Pilas	3	0,29%
Ponferrada	1	0,10%
Priego de Córdoba	1	0,10%
Puebla de Cazalla (La)	2	0,20%
Puebla del Río (La)	2	0,20%
Puente Genil	1	0,10%
Puerto de Santa María (El)	4	0,39%
Puerto Serrano	1	0,10%
Quesada	1	0,10%
Quintana de la Serena	1	0,10%
Rábida (La)	1	0,10%
Repilado (El)	1	0,10%
Ribarroja del Turia	1	0,10%
Rincón de la Victoria	1	0,10%
Rinconada (La)	1	0,10%
Ronda	1	0,10%
Rosales (Los)	1	0,10%
Rota	3	0,29%
Sabadell	1	0,10%
Salamanca	1	0,10%
Salteras	2	0,20%
San Bartolome de Tirajana	1	0,10%
San Cristóbal de La Laguna	1	0,10%
San Fernando	1	0,10%
San José	1	0,10%
San José de la Rinconada	6	0,59%
San Juan de Aznalfarache	8	0,78%
San Roque	1	0,10%
San Sebastián de Los Reyes	1	0,10%
Sanlúcar La Mayor	1	0,10%
Santa Coloma de Farners	1	0,10%
Santa Eulalia del Río	1	0,10%
Santa Marta de Tormes	1	0,10%
Santiponce	3	0,29%
Sevilla	399	39,04%
Telde	1	0,10%
Toledo	1	0,10%
Tomares	7	0,68%
Torello	1	0,10%
Torredelcampo	1	0,10%
Torremocha	1	0,10%
Ubrique	1	0,10%
Umbrete	3	0,29%
Utrera	23	2,25%
Valencia	1	0,10%
Valencina de la Concepción	4	0,39%
Velez Blanco	1	0,10%
Vigo	1	0,10%
Villanueva de Córdoba	1	0,10%
Villanueva del Río y Minas	1	0,10%
Villarrubia de Santiago	1	0,10%
Villaviciosa de Córdoba	1	0,10%
Viso del Alcor (El)	7	0,68%
Zafra	3	0,29%
Zaragoza	6	0,59%

Tabla 3.3

Municipio de residencia del/la estudiante durante el curso

Fuente: Universitat XXI y Ficheros de preinscripción de la Junta de Andalucía 2016/17

## Municipio del domicilio familiar

MUNICIPIO	Nº ESTUDIANTES	PORCENTAJE
Aguadulce	3	0,29%
Alajero	1	0,10%
Alanís	2	0,20%
Albolote	1	0,10%
Alcalá de Guadaira	20	1,96%
Alcalá de Henares	1	0,10%
Alcalá de Los Gazules	1	0,10%
Alcalá del Río	2	0,20%
Alcalá La Real	1	0,10%
Alcántara	1	0,10%
Alcobendas	1	0,10%
Alcolea	1	0,10%
Alcorcón	1	0,10%
Alcuescar	1	0,10%
Alfaro	1	0,10%
Algaba (La)	2	0,20%
Algeciras	3	0,29%
Alhendin	1	0,10%
Alicante	1	0,10%
Almendralejo	2	0,20%
Almería	2	0,20%
Almonte	1	0,10%
Almoradi	1	0,10%
Almusafes	1	0,10%
Andújar	3	0,29%
Antas	1	0,10%
Antequera	1	0,10%
Aracena	1	0,10%
Arahal	12	1,17%
Aranda de Duero	1	0,10%
Archidona	2	0,20%
Arcos de la Frontera	6	0,59%
Armilla	2	0,20%
Aroche	1	0,10%
Arroyomolinos de León	1	0,10%
Aruacas	1	0,10%
Astorga	1	0,10%
Aviles	1	0,10%
Ayamonte	1	0,10%
Aznalcollar	2	0,20%
Azuaga	1	0,10%
Badajoz	3	0,29%
Baeza	2	0,20%
Barbate	3	0,29%
Barcelona	6	0,59%
Baza	1	0,10%
Beas	1	0,10%
Benalmadena	1	0,10%
Benalud-Sidonia	1	0,10%
Beniajan	1	0,10%
Beniarjo	1	0,10%
Bilbao	2	0,20%
Bodonal de la Sierra	1	0,10%
Bollullos Par del Condado	4	0,39%
Bormujos	5	0,49%

Brenes	1	0,10%
Bujalance	2	0,20%
Burguillos	2	0,20%
Burguillos del Cerro	1	0,10%
Cabezas de San Juan (Las)	3	0,29%
Cabra	2	0,20%
Cáceres	3	0,29%
Cádiz	7	0,68%
Calamocha	1	0,10%
Calamonte	1	0,10%
Camas	7	0,68%
Campillos	1	0,10%
Campofrío	1	0,10%
Cantillana	2	0,20%
Cantoria	1	0,10%
Carmona	4	0,39%
Carpio	1	0,10%
Carpio (El)	1	0,10%
Cartagena	1	0,10%
Cartama	1	0,10%
Casas del Castañar	1	0,10%
Castellón de la Plana	2	0,20%
Castilblanco de Los Arroyos	1	0,10%
Castilleja de la Cuesta	5	0,49%
Castro Urdiales	1	0,10%
Catarroja	1	0,10%
Ceuta	7	0,68%
Chiclana de la Frontera	1	0,10%
Chucena	1	0,10%
Ciudad Real	2	0,20%
Conil de la Frontera	1	0,10%
Córdoba	23	2,25%
Coria	1	0,10%
Coria del Rio	6	0,59%
Coronil (El)	3	0,29%
Corrales (Los)	2	0,20%
Coruña (La)	2	0,20%
Cuart de Poblet	1	0,10%
Cumbres Mayores	2	0,20%
Don Benito	3	0,29%
Dos Hermanas	53	5,19%
Écija	3	0,29%
Ejido (El)	1	0,10%
Elche	1	0,10%
Encinasola	1	0,10%
Espartinas	5	0,49%
Estepona	2	0,20%
Fregenal de la Sierra	1	0,10%
Fuengirola	1	0,10%
Fuente del Arco	2	0,20%
Fuente del Maestre	1	0,10%
Fuente Palmera	3	0,29%
Fuentes de Andalucía	4	0,39%
Galaroza	1	0,10%
Garganta (La)	1	0,10%
Gelves	2	0,20%
Gerena	1	0,10%
Gijón	1	0,10%
Gines	4	0,39%
Gozón	1	0,10%

Granada	7	0,68%
Granda	1	0,10%
Granja de Torrehermosa	1	0,10%
Guadalcanal	1	0,10%
Guardia de Jaén (La)	1	0,10%
Guillena	2	0,20%
Higuera de la Serena	1	0,10%
Hornachos	1	0,10%
Hospitalet de Llobregat (L')	1	0,10%
Huelma	1	0,10%
Huelva	6	0,59%
Huesa	1	0,10%
Huesca	1	0,10%
Ibarra	1	0,10%
Ibiza	1	0,10%
Irura	1	0,10%
Jabugo	1	0,10%
Jaén	5	0,49%
Jerez de la Frontera	23	2,25%
Jerez de Los Caballeros	3	0,29%
Laguna (La)	1	0,10%
Laracha	1	0,10%
Lebrija	8	0,78%
León	1	0,10%
Lepe	1	0,10%
Linares	1	0,10%
Línea de la Concepción (La)	2	0,20%
Llamas de la Ribera	1	0,10%
Llanos de Aridane (Los)	1	0,10%
Logroño	2	0,20%
Lora del Rio	3	0,29%
Lorca	1	0,10%
Lucena	3	0,29%
Lugones	1	0,10%
Madrid	10	0,98%
Mairena del Alcor	6	0,59%
Mairena del Aljarafe	13	1,27%
Málaga	9	0,88%
Malcocinado	1	0,10%
Manzanilla	1	0,10%
Marchena	3	0,29%
Marines (Los)	1	0,10%
Marratxi	1	0,10%
Martos	1	0,10%
Melilla	1	0,10%
Membrio	1	0,10%
Mérida	3	0,29%
Molares (Los)	1	0,10%
Monesterio	1	0,10%
Montellano	2	0,20%
Montequinto	7	0,68%
Montilla	2	0,20%
Montizon	1	0,10%
Montoro	2	0,20%
Montuiri	1	0,10%
Monzón	1	0,10%
Moraleja	1	0,10%
Morales del Vino	1	0,10%
Motril	2	0,20%
Municipio desconocido	1	0,10%

Olivares	2	0,20%
Olmedo	1	0,10%
Olvera	1	0,10%
Onda	1	0,10%
Ordenes	1	0,10%
Orense	1	0,10%
Osuna	5	0,49%
Palacios y Villafranca Los	14	1,37%
Palencia	1	0,10%
Palma	1	0,10%
Palma del Rio	3	0,29%
Palmas de Gran Canaria (Las)	2	0,20%
Palomares del Rio	3	0,29%
Paradas	1	0,10%
Paterna del Campo	1	0,10%
Paymogo	1	0,10%
Pelabravo	1	0,10%
Peligros	1	0,10%
Peñaflor	1	0,10%
Peñarroya-Pueblonuevo	1	0,10%
Pielagos	1	0,10%
Pilas	3	0,29%
Plasencia	1	0,10%
Ponferrada	1	0,10%
Prado del Rey	1	0,10%
Priego de Córdoba	2	0,20%
Puebla de Cazalla (La)	2	0,20%
Puebla del Rio (La)	2	0,20%
Puente Genil	1	0,10%
Puerto de Santa María (El)	7	0,68%
Puerto Lumbreras	1	0,10%
Puerto Serrano	1	0,10%
Quesada	1	0,10%
Quintana de la Serena	1	0,10%
Rábida (La)	1	0,10%
Rambla (La)	1	0,10%
Reocin	1	0,10%
Repilado (El)	1	0,10%
Ribarroja del Turia	1	0,10%
Rincón de la Victoria	1	0,10%
Ripollet	1	0,10%
Rociana del Condado	1	0,10%
Ronda	2	0,20%
Rosales (Los)	1	0,10%
Rota	6	0,59%
S. Pedro Alcántara	1	0,10%
Sabadell	1	0,10%
Sagunto	1	0,10%
Salamanca	3	0,29%
Salteras	2	0,20%
San Bartolome de Tirajana	1	0,10%
San Cristóbal de La Laguna	3	0,29%
San Fernando	3	0,29%
San José	1	0,10%
San José de la Rinconada	6	0,59%
San José del Valle	1	0,10%
San Juan de Aznalfarache	7	0,68%
San Justo de la Vega	1	0,10%
San Roque	1	0,10%
San Sebastián de Los Reyes	1	0,10%



San Vicente de Alcántara	1	0,10%
Sanlúcar de Barrameda	4	0,39%
Sanlúcar La Mayor	1	0,10%
Santa Coloma de Farners	1	0,10%
Santa Eulalia del Rio	1	0,10%
Santa Marta de Tormes	1	0,10%
Santander	1	0,10%
Santiponce	3	0,29%
Santos de Maimona (Los)	1	0,10%
Sauzal (El)	1	0,10%
Sevilla	250	24,46%
Telde	1	0,10%
Terrassa	1	0,10%
Teruel	1	0,10%
Toledo	2	0,20%
Tomares	7	0,68%
Torello	1	0,10%
Torredelcampo	1	0,10%
Torremocha	1	0,10%
Torremolinos	1	0,10%
Úbeda	2	0,20%
Ubrique	2	0,20%
Umbrete	3	0,29%
Utebo	1	0,10%
Utrera	22	2,15%
Valdelarco	1	0,10%
Valdepeñas	1	0,10%
Valencia	1	0,10%
Valencina de la Concepción	3	0,29%
Valladolid	1	0,10%
Valle Gran Rey	1	0,10%
Valsequillo	1	0,10%
Valverde del Camino	1	0,10%
Vejer de la Frontera	1	0,10%
Velez Blanco	1	0,10%
Velez Rubio	1	0,10%
Velez- Málaga	2	0,20%
Vigo	1	0,10%
Vilanova I La Geltru	1	0,10%
Villamartin	1	0,10%
Villanueva de Córdoba	1	0,10%
Villanueva de la Serena	2	0,20%
Villanueva del Rio y Minas	1	0,10%
Villarrubia de Santiago	1	0,10%
Villaviciosa de Córdoba	1	0,10%
Viso del Alcor (El)	7	0,68%
Zafra	5	0,49%
Zalamea La Real	1	0,10%
Zamora	1	0,10%
Zaragoza	6	0,59%
Desconocido	68	6,65%

Tabla 3.4

Municipio del domicilio familiar

Fuente: Universitat XXI y Ficheros de preinscripción de la Junta de Andalucía 2016/17

### País del domicilio familiar

PAÍS	PORCENTAJE
Alemania	0,10%
Argentina	0,68%
Austria	0,10%
Bolivia	0,20%
Brasil	0,39%
Chile	0,39%
Colombia	0,49%
Comores	0,10%
Costa Rica	0,10%
Cuba	0,10%
Ecuador	1,27%
España	93,54%
Estados Unidos De América	0,10%
Italia	0,98%
Méjico	0,39%
Perú	0,49%
República Dominicana	0,10%
Rumania	0,10%
Rusia (Federación De Rusia)	0,20%
Venezuela	0,20%

Tabla 3.5

País del domicilio familiar

Fuente: Universitas XXI y Ficheros de preinscripción de la Junta de Andalucía 2016/17

### Nacionalidad del/la estudiante que inicia sus estudios

NACIONALIDAD	PORCENTAJE
Albanesa	0,10%
Alemana	0,10%
Argentina	0,78%
Austriaca	0,10%
Boliviana	0,20%
Brasileña	0,49%
Chilena	0,49%
China	0,39%
Colombiana	0,78%
Comores	0,10%
Costa Rica	0,10%
Cubana	0,10%
Ecuatoriana	1,17%
Eslovenia	0,10%
Española	90,90%
Estados Unidos de América	0,10%
Francesa	0,10%
Holandesa	0,10%
Italiana	1,37%
Marroquí	0,20%
Mejicana	0,49%
Peruana	0,59%
Polonia	0,10%
Portuguesa	0,10%
Reino Unido	0,10%
República Dominicana	0,10%
Rumanía	0,20%
Rusia	0,29%
Ucrania	0,10%
Venezuela	0,20%

Tabla 3.6

Nacionalidad del/la estudiante

Fuente: Universitat XXI y Ficheros de preinscripción de la Junta de Andalucía 2016/17

Modalidad reconocida de dedicación al estudio

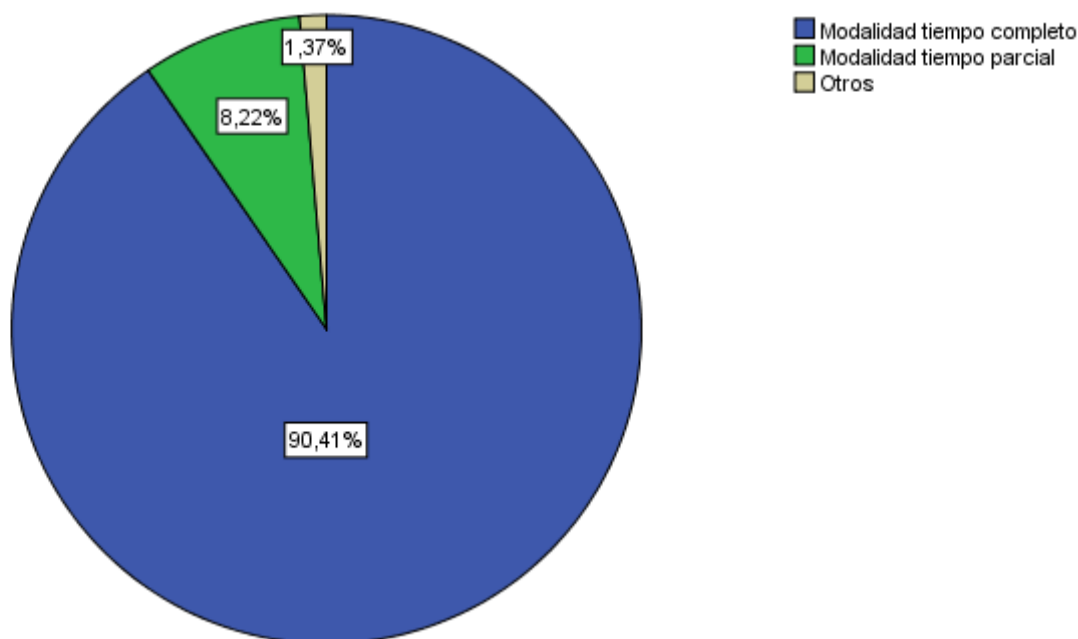


Gráfico 3.2

Modalidad reconocida de dedicación al estudio

Fuente: Universitas XXI y Encuesta perfil alumnado de nuevo ingreso curso 2016/17

## Forma de sufragar los estudios

FORMA DE SUFRAGAR LOS ESTUDIOS	PORCENTAJE
Ayuda de padres o familiares	33,27%
Beca	39,04%
Ingresos propios	23,97%
Lo paga mi empresa	0,20%
Otros medios	3,52%

Tabla 3.7

### Forma de sufragar los estudios

Fuente: Universitas XXI y Encuesta perfil alumnado de nuevo ingreso curso 2016/17

## ¿Realizó el/la estudiante algún trabajo o actividad remunerada el curso anterior?

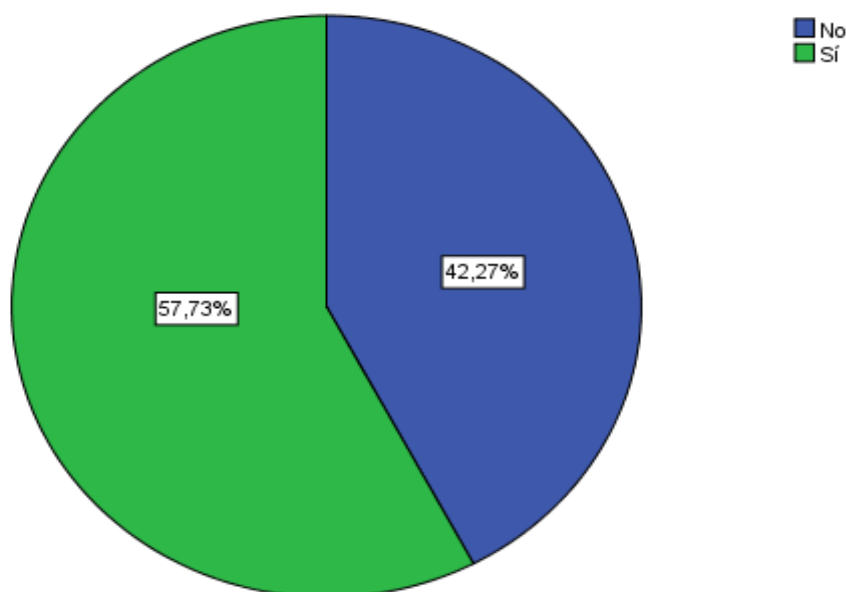


Gráfico 3.3

### ¿Realizó algún trabajo o actividad remunerada el curso anterior?

Fuente: Universitas XXI y Encuesta perfil alumnado de nuevo ingreso curso 2016/17

## Trabajo del/la estudiante durante el curso anterior

TRABAJO	PORCENTAJE
Trabajo a Jornada Completa (durante más de tres meses)	31,86%
Trabajo a Jornada Parcial (durante más de tres meses)	30,68%
Trabajo Esporádico (durante menos de tres meses)	25,93%

No consta	11,53%
-----------	--------

Tabla 3.8

Trabajo del/la estudiante durante el curso anterior

Fuente: Universitas XXI y Encuesta perfil alumnado de nuevo ingreso curso 2016/17

### Trabajo actual de/la estudiante

TRABAJO	PORCENTAJE
Amas/os de casa	0,10%
Directores y Gerentes	0,78%
Empleado de Tipo Contable y Administrativo	3,13%
Incapacitados para Trabajar	0,20%
Jubilados	0,20%
Ocupaciones Militares	0,20%
Otras Situaciones (Rentistas, ...)	0,88%
Parados	13,31%
Técnicos y Profesionales Científicos e Intelectuales	7,05%
Técnicos y Profesionales de Apoyo	3,03%
Trabajadores de los Servicios de Restauración, Personales, Protección y Vendedores de los Comercios	1,86%
Trabajadores no Cualificados	1,57%
No Aplica: el/la estudiante no trabaja	50,10%
No Consta: el trabajo del/la estudiante no aparece en el listado	17,61%

Tabla 3.9

Trabajo actual del/la estudiante

Fuente: Universitas XXI y Encuesta perfil alumnado de nuevo ingreso curso 2016/17

### Relación laboral del/la estudiante con la Universidad

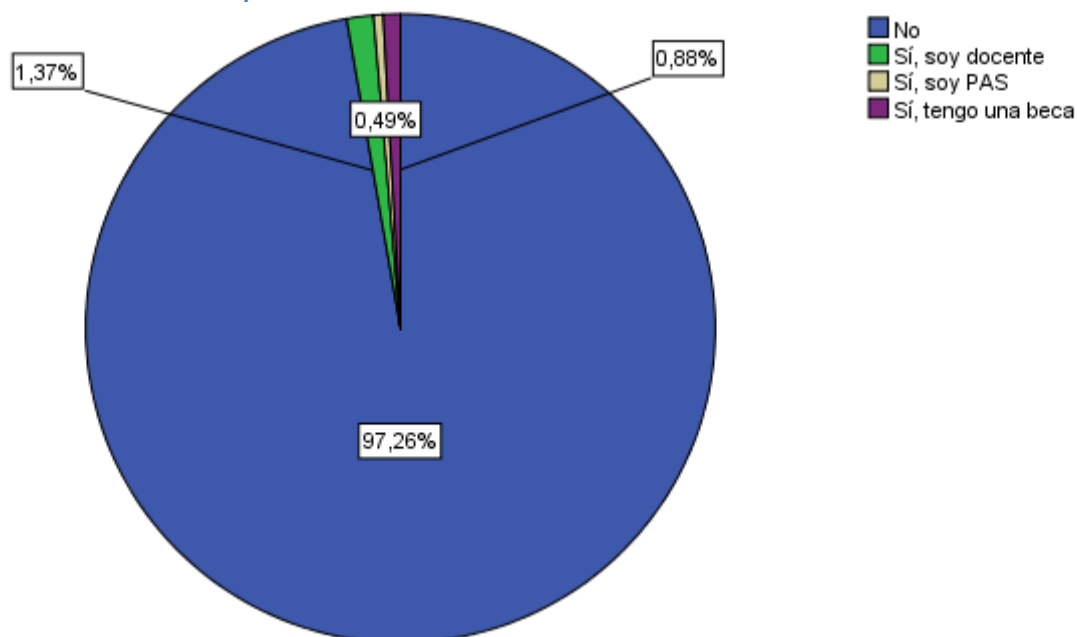


Gráfico 3.4

Relación laboral del/la estudiante con la Universidad

Fuente: Universitas XXI y Encuesta perfil alumnado de nuevo ingreso curso 2016/17

## Medio de transporte que el/la estudiante utilizará para desplazarse durante el curso a la Universidad

MEDIO DE TRANSPORTE	PORCENTAJE
Automóvil	28,77%
A pie	2,25%
Bicicleta	3,33%
Bus	16,63%
Metro	39,73%
Motocicleta	1,27%
Otros	8,02%

Tabla 3.10

Medio de Transporte que el/la estudiante utilizará para desplazarse a la Universidad

Fuente: Universitas XXI y Encuesta perfil alumnado de nuevo ingreso curso 2016/17

## Nivel de estudios del padre y de la madre

NIVEL DE ESTUDIOS	PADRE	MADRE
Analfabeto	0,49%	0,68%
Sin estudios	4,99%	4,50%
Estudios Primarios	23,58%	25,64%
Estudios Secundarios	23,58%	27,69%
Estudios Superiores	37,38%	33,37%
No aplica <sup>1</sup>	7,05%	5,87%
No consta <sup>2</sup>	2,94%	2,25%

Tabla 3.11

Nivel de estudios del padre y de la madre

Fuente: Universitas XXI y Encuesta perfil alumnado de nuevo ingreso curso 2016/17

## Trabajo de la madre

TRABAJO	MADRE
Amas/os de casa	27,98%
Artesanos y Trabajadores Cualificados de las Industrias Manufactureras, a Construcción, y la Minería, Excepto los Operadores de Instalaciones y Maquinaria	0,29%
Directores y Gerentes	1,96%
Empleado de Tipo Contable y Administrativo	6,75%
Incapacitados para Trabajar	1,27%
Jubilados	6,75%
Ocupaciones Militares	0,10%
Otras Situaciones (Rentistas, ...)	1,66%
Parados	7,93%
Técnicos y Profesionales Científicos e Intelectuales	8,32%
Técnicos y Profesionales de Apoyo	4,60%
Trabajadores Cualificados en la Agricultura y en la Pesca	0,20%
Trabajadores de los Servicios de Restauración, Personales, Protección y Vendedores de los Comercios	3,91%
Trabajadores no Cualificados	4,21%
No Aplica: en caso de que el/la estudiante forme una familia independiente económicamente de la madre o tutora	7,34%
No Consta: en este listado no aparece el trabajo de la madre o tutora	16,73%

Tabla 3.12

Trabajo de la madre

Fuente: Universitas XXI y Encuesta perfil alumnado de nuevo ingreso curso 2016/17

<sup>1</sup> En caso de que el/la estudiante forme una familia independiente económicamente del padre/madre o tutor/a.

<sup>2</sup> En este listado no aparece el nivel de estudios del padre/madre o tutor/a.

## Trabajo del padre

TRABAJO	PADRE
Amas/os de casa	0,20%
Artesanos y Trabajadores Cualificados de las Industrias Manufactureras, a Construcción, y la Minería, Excepto los Operadores de Instalaciones y Maquinaria	2,94%
Directores y Gerentes	5,28%
Empleado de Tipo Contable y Administrativo	5,87%
Incapacitados para Trabajar	3,33%
Jubilados	16,14%
Ocupaciones Militares	2,05%
Operadores de Instalaciones y Maquinaria y Montadores	2,64%
Otras Situaciones (Rentistas, ...)	2,15%
Parados	8,22%
Técnicos y Profesionales Científicos e Intelectuales	7,44%
Técnicos y Profesionales de Apoyo	2,94%
Trabajadores Cualificados en la Agricultura y en la Pesca	2,05%
Trabajadores de los Servicios de Restauración, Personales, Protección y Vendedores de los Comercios	3,33%
Trabajadores no Cualificados	5,48%
No Aplica: en caso de que el/la estudiante forme una familia independiente económica del padre o tutor	8,81%
No Consta: en este listado no aparece el trabajo del padre o tutor	21,14%

Tabla 3.13

### Trabajo del padre

Fuente: Universitas XXI y Encuesta perfil alumnado de nuevo ingreso curso 2016/17

## 4. Otros Aspectos

### ¿Qué aspectos influyeron más en la decisión de estudiar en la UPO?

ASPECTOS	PORCENTAJE
Me interesa el programa	34,25%
Ubicación geográfica	8,12%
Por su orientación hacia una formación práctica	9,59%
Ayudas financieras de la Universidad	0,29%
Prestigio de la Universidad	2,54%
Calidad de la enseñanza	7,93%
Trato personalizado	1,17%
Oferta de títulos de Máster	28,86%
Alto nivel del profesorado	1,57%
Es una Universidad moderna	0,68%
Por ser una Universidad pública	4,99%

Tabla 4.1

### Aspectos más influyentes en la decisión de estudiar en la UPO

Fuente: Universitas XXI y Encuesta perfil alumnado de nuevo ingreso curso 2016/17

### ¿Qué motivaciones le llevaron a matricularse en este Máster?

MOTIVOS	PORCENTAJE
Por su Plan de Estudios	19,86%
Por vocación	29,16%
Por sus salidas laborales	23,68%
Por promoción profesional	8,61%
Por recomendación de otras personas	2,64%
Mejorar conocimientos y destrezas técnicas	14,19%
Desarrollar habilidades de liderazgo	0,88%
Por exclusión de otros estudios	0,98%

Tabla 4.2

Motivos para elegir el Título en el que se matricula

Fuente: Universitas XXI y Encuesta perfil alumnado de nuevo ingreso curso 2016/17

### ¿Cómo conoció el Máster en el que se matricula?

MEDIOS	PORCENTAJE
A través de un antiguo alumno	14,38%
A través de un profesor	11,15%
A través de amigos	12,13%
Lo encontré consultando internet	48,63%
He visto un anuncio en prensa	0,00%
Fui a una presentación/conferencia	0,88%
A través de folletos informativos	3,52%
En una feria de postgrado	0,49%
Me enteré en las redes sociales	0,78%
Otros	8,02%

Tabla 4.3

Medio a través del cual ha recibido información del Máster en el que se matricula

Fuente: Universitas XXI y Encuesta perfil alumnado de nuevo ingreso curso 2016/17

### ¿Qué hará una vez que concluya el Máster?

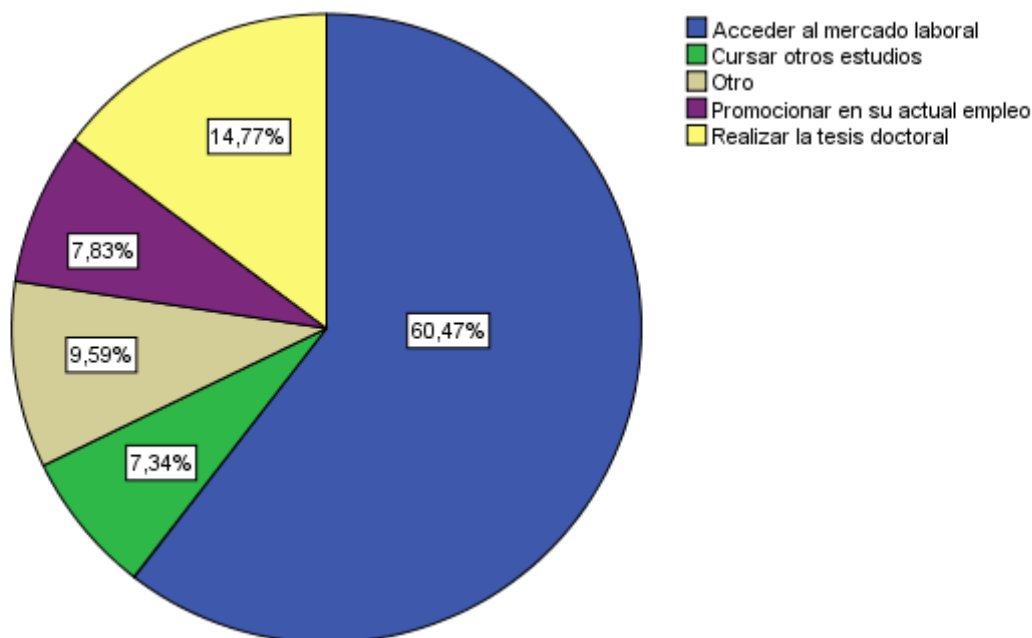


Gráfico 4.1

¿Qué hará una vez que concluya el Máster?

Fuente: Universitas XXI y Encuesta perfil alumnado de nuevo ingreso curso 2016/17



## ¿Qué espera de este Título de Máster?

VALORACIÓN	PORCENTAJE
Formación teórica	8,51%
Conocimientos prácticos	34,05%
Desarrollo de habilidades instrumentales	9,20%
Competencias demandadas por el mercado laboral	36,99%
Razonamiento crítico y compromiso ético	4,79%
Capacidades comunicativas	0,88%
Trabajo en equipo	0,78%
Liderazgo	0,59%
Otros	4,21%

Tabla 4.4

### ¿Qué espera de este Título de Máster?

Fuente: Universitas XXI y Encuesta perfil alumnado de nuevo ingreso curso 2016/17

## Valoración de la web del Centro de Estudios de Postgrado (CEDEP)

VALORACIÓN	PORCENTAJE
Excelente. Con toda la información necesaria y actualizada	51,66%
Mejorable. Sólo información parcial y parcialmente actualizada	29,65%
Deficiente. Con formación poco útil y desactualizada	0,98%
No conozco la web del Centro de Estudios de Postgrado	17,71%

Tabla 4.5

### Valoración Web del CEDEP

Fuente: Universitas XXI y Encuesta perfil alumnado de nuevo ingreso curso 2016/17

## Valoración general de la Universidad Pablo de Olavide, de Sevilla como Universidad Pública

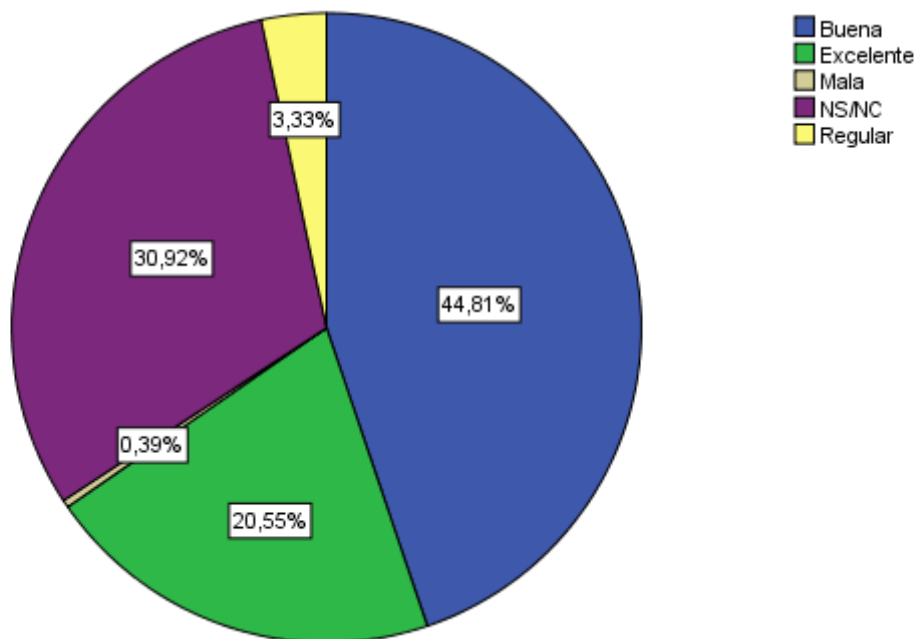


Gráfico 4.2

### Valoración general de la UPO

Fuente: Universitas XXI y Encuesta perfil alumnado de nuevo ingreso curso 2016/17

## 5. Anexo

### ***Cuestionario Perfil de estudiantes de nuevo ingreso de los Másteres Universitarios de la Universidad Pablo de Olavide, de Sevilla 2016-17***

Procedencia de los datos	1. Acceso al título de Máster:	
Encuestas perfil alumnado Nuevo Ingreso (UXXI)	Naturaleza de la Universidad en la que cursó el título que le da acceso al Máster	<input type="checkbox"/> Universidad Pública <input type="checkbox"/> Universidad Privada
Ficheros preinscripción Junta de Andalucía	Universidad española en la que consiguió la titulación que le da acceso al Máster	Código:
Ficheros preinscripción Junta de Andalucía	Titulación que le da acceso al Máster	Código:
Encuestas perfil alumnado Nuevo Ingreso (UXXI)	Ámbito de estudio asociado a la titulación que le da acceso al Máster	Código:
Ficheros preinscripción Junta de Andalucía	Municipio en que cursó el último año de acceso al Máster	Código:
Encuestas perfil alumnado Nuevo Ingreso (UXXI)	País en el que se expidió la titulación de acceso al Máster	Código:
Ficheros preinscripción Junta de Andalucía	Año de finalización de la titulación que le da acceso al Máster	Código:
Encuestas perfil alumnado Nuevo Ingreso (UXXI)	Forma de acceso al Máster	Código:
Encuestas perfil alumnado Nuevo Ingreso (UXXI)	Año de acceso al Sistema Universitario Español	Código:
Ficheros preinscripción Junta de Andalucía	Fase en la que se matricula	<input type="checkbox"/> Primera Fase <input type="checkbox"/> Segunda Fase <input type="checkbox"/> Tercera Fase <input type="checkbox"/> Otras
Ficheros preinscripción Junta de Andalucía	Indique el Máster en que se matricula	Código:
Ficheros preinscripción Junta de Andalucía	Orden de elección que asignó en la	<input type="checkbox"/> Primera opción <input type="checkbox"/> Segunda opción

Andalucía	preinscripción al Máster en el que se matricula	<input type="checkbox"/> Tercera opción <input type="checkbox"/> Cuarta o posterior
Encuestas perfil alumnado Nuevo Ingreso (UXXI)	Seleccione su primera opción en preinscripción si ésta fue una titulación de la UPO	Título del Máster:
Encuestas perfil alumnado Nuevo Ingreso (UXXI)	¿Está relacionado profesionalmente con la Universidad?	<input type="checkbox"/> Sí, soy docente <input type="checkbox"/> Sí, tengo una beca <input type="checkbox"/> Sí, soy PAS <input type="checkbox"/> No
Encuestas perfil alumnado Nuevo Ingreso (UXXI)	Indique, si lo tiene, su segundo idioma certificado y nivel de dicha certificación	Código:
2. Perfil sociodemográfico:		
Ficheros preinscripción Junta de Andalucía	Nacionalidad	Código:
Ficheros preinscripción Junta de Andalucía	Sexo:	<input type="checkbox"/> Hombre <input type="checkbox"/> Mujer
Ficheros preinscripción Junta de Andalucía	Año de nacimiento:	
Encuestas perfil alumnado Nuevo Ingreso (UXXI)	Tipo de domicilio que tendrá durante el curso	<input type="checkbox"/> Paterno <input type="checkbox"/> Propio <input type="checkbox"/> De otros familiares <input type="checkbox"/> Colegio Mayor o Residencia Universitaria <input type="checkbox"/> Hostal/Pensión/Casa particular <input type="checkbox"/> Piso compartido de estudiantes <input type="checkbox"/> Otros
Encuestas perfil alumnado Nuevo Ingreso (UXXI)	Modalidad reconocida de dedicación al estudio	<input type="checkbox"/> Tiempo completo <input type="checkbox"/> Tiempo parcial <input type="checkbox"/> Otros
Ficheros preinscripción Junta de Andalucía	País del domicilio familiar	Código:
Ficheros preinscripción Junta de Andalucía	Municipio del domicilio familiar	Código:
Ficheros preinscripción Junta de Andalucía	Municipio de residencia durante el curso	Código:
Encuestas perfil alumnado Nuevo Ingreso (UXXI)	¿Cómo sufragará sus estudios?	<input type="checkbox"/> Beca <input type="checkbox"/> Ingresos propios <input type="checkbox"/> Lo paga mi empresa <input type="checkbox"/> Ayuda de padres o familiares <input type="checkbox"/> Otros medios
Encuestas perfil alumnado Nuevo Ingreso (UXXI)	¿Realizó algún trabajo o actividad remunerada en el curso anterior, ya sea en la Universidad o fuera de ella?	Código:
Encuestas perfil alumnado Nuevo Ingreso (UXXI)	¿Tiene trabajo actualmente?	Código:
Encuestas perfil alumnado Nuevo Ingreso (UXXI)	Nivel de estudios del padre	Código:
Encuestas perfil alumnado Nuevo Ingreso (UXXI)	Nivel de estudios de la madre	Código:
Encuestas perfil alumnado Nuevo Ingreso (UXXI)	Trabajo del padre	Código:
Encuestas perfil alumnado Nuevo Ingreso (UXXI)	Trabajo de la madre	Código:
Encuestas perfil alumnado Nuevo Ingreso (UXXI)	¿Qué medio de transporte utilizará para desplazarse durante el curso a la Universidad?	<input type="checkbox"/> A pie <input type="checkbox"/> Bus <input type="checkbox"/> Metro <input type="checkbox"/> Automóvil <input type="checkbox"/> Motocicleta <input type="checkbox"/> Bicicleta <input type="checkbox"/> Otros
3. Otros aspectos		
Encuestas perfil alumnado Nuevo Ingreso (UXXI)	¿Qué aspectos influyeron más en la decisión de estudiar en la UPO?	<input type="checkbox"/> Me interesa el programa <input type="checkbox"/> Ubicación geográfica <input type="checkbox"/> Por su orientación hacia una formación práctica <input type="checkbox"/> Ayudas financieras de la Universidad <input type="checkbox"/> Prestigio de la Universidad <input type="checkbox"/> Calidad de la enseñanza <input type="checkbox"/> Trato personalizado <input type="checkbox"/> Oferta de títulos de Máster <input type="checkbox"/> Alto nivel del profesorado <input type="checkbox"/> Es una Universidad moderna <input type="checkbox"/> Por ser una Universidad pública

Encuestas perfil alumnado Nuevo Ingreso (UXXI)	¿Qué motivaciones le llevaron a matricularse en este Máster?	<input type="checkbox"/> Por su Plan de Estudios <input type="checkbox"/> Por vocación <input type="checkbox"/> Por sus salidas laborales <input type="checkbox"/> Por promoción profesional <input type="checkbox"/> Por recomendación de otras personas <input type="checkbox"/> Mejorar conocimientos y destrezas técnicas <input type="checkbox"/> Desarrollar habilidades de liderazgo <input type="checkbox"/> Por exclusión de otros estudios
Encuestas perfil alumnado Nuevo Ingreso (UXXI)	¿Cómo conoció el Máster en el que se matricula?	<input type="checkbox"/> A través de un antiguo alumno <input type="checkbox"/> A través de un profesor <input type="checkbox"/> A través de amigos <input type="checkbox"/> Lo encontré consultando Internet <input type="checkbox"/> He visto un anuncio en prensa <input type="checkbox"/> Fui a una presentación / conferencia <input type="checkbox"/> A través de folletos informativos <input type="checkbox"/> En una feria de Postgrado <input type="checkbox"/> Me enteré en las redes sociales <input type="checkbox"/> Otro s
Encuestas perfil alumnado Nuevo Ingreso (UXXI)	¿Qué hará una vez que concluya el Master?	<input type="checkbox"/> Cursar otros estudios <input type="checkbox"/> Realizar la tesis doctoral <input type="checkbox"/> Acceder al mercado laboral <input type="checkbox"/> Promocionar en su actual empleo <input type="checkbox"/> Otro
Encuestas perfil alumnado Nuevo Ingreso (UXXI)	¿Qué espera de este Título de Máster?	<input type="checkbox"/> Formación teórica <input type="checkbox"/> Conocimientos prácticos <input type="checkbox"/> Desarrollo de habilidades instrumentales <input type="checkbox"/> Competencias demandadas por el mercado laboral <input type="checkbox"/> Razonamiento crítico y compromiso ético <input type="checkbox"/> Capacidades comunicativas <input type="checkbox"/> Trabajo en equipo <input type="checkbox"/> Liderazgo <input type="checkbox"/> Otro
Encuestas perfil alumnado Nuevo Ingreso (UXXI)	Valore la web del Centro de Estudios de Postgrado (CEDEP)	<input type="checkbox"/> Excelente. Con toda la información necesaria y actualizada. <input type="checkbox"/> Mejorable. Sólo información parcial y parcialmente actualizada. <input type="checkbox"/> Deficiente. Con información poco útil y desactualizada. <input type="checkbox"/> No conozco la web del Centro de Estudios de Postgrado.
Encuestas perfil alumnado Nuevo Ingreso (UXXI)	¿Cuál es su valoración de la UPO como Universidad pública?	<input type="checkbox"/> Mala <input type="checkbox"/> Regular <input type="checkbox"/> Buena <input type="checkbox"/> Excelente <input type="checkbox"/> NS/NC