



# Informe sobre el Perfil del Alumnado de Nuevo Ingreso Máster Universitario en Enseñanza del Español como Lengua Extranjera

---

*Curso académico 2016-17*

Área de Calidad

Universidad Pablo de Olavide, de Sevilla

Sevilla , abril de 2017

## ÍNDICE

1. Muestra .....	3
2. Acceso a la Universidad.....	4
Naturaleza de la Universidad en la que cursó el título que le da acceso.....	4
Universidad Española en la que consiguió el título de acceso al Máster.....	4
Forma de acceso al Máster .....	5
Ámbito de estudio de la titulación que le da acceso al Máster Universitario .....	5
Titulación que le da acceso al Máster .....	6
Municipio en que cursó el último año de acceso al Máster .....	6
País en el que se expidió la titulación de acceso al Máster .....	7
Año de finalización de la titulación de acceso al Máster .....	7
Año de acceso al Sistema Universitario Español.....	8
Fase en la que se matricula .....	8
Orden de elección asignada en la preinscripción al Máster Universitario en el que se matricula .....	9
Titulaciones de másteres de la Universidad Pablo de Olavide, de Sevilla solicitadas por el/la estudiante en primera opción.....	9
Idioma certificado que el/la estudiante posee .....	10
Nivel del idioma certificado .....	10
3. Perfil Sociodemográfico .....	11
Distribución por sexo de los/as estudiantes de nuevo ingreso.....	11
Edad media del alumnado de nuevo ingreso.....	11
Tipo de domicilio que tendrá durante el curso .....	11
Municipio de residencia del/la estudiante durante el curso .....	12
Municipio del domicilio familiar.....	13
País del domicilio familiar .....	14
Nacionalidad del/la estudiante que inicia sus estudios .....	14
Modalidad reconocida de dedicación al estudio .....	15
Forma de sufragar los estudios .....	15
¿Realizó el/la estudiante algún trabajo o actividad remunerada el curso anterior?.....	16
Trabajo del/la estudiante durante el curso anterior.....	16
Trabajo actual de/la estudiante .....	16
Relación laboral del/la estudiante con la Universidad.....	17

Medio de transporte que el/la estudiante utilizará para desplazarse durante el curso a la Universidad .....	17
Nivel de estudios del padre y de la madre .....	17
Trabajo de la madre .....	18
Trabajo del padre .....	18
4. Otros Aspectos .....	19
¿Qué aspectos influyeron más en la decisión de estudiar en la UPO? .....	19
¿Qué motivaciones le llevaron a matricularse en este Máster? .....	19
¿Cómo conoció el Máster en el que se matricula? .....	19
¿Qué hará una vez que concluya el Máster? .....	20
¿Qué espera de este Título de Máster? .....	20
Valoración de la web del Centro de Estudios de Postgrado (CEDEP) .....	20
Valoración general de la Universidad Pablo de Olavide, de Sevilla como Universidad Pública .....	21
5. Anexo.....	22

## 1. Muestra

El objetivo de este informe es el de conocer el perfil del/la estudiante de nuevo ingreso del Máster Universitario en Enseñanza del Español como Lengua Extranjera de la Universidad Pablo de Olavide, de Sevilla (UPO) en el curso académico 2016/17.

Para su realización el Área de Calidad ha utilizado la información procedente de las encuestas, “Cuestionario Perfil de estudiantes de nuevo ingreso de los Másteres Universitarios de la Universidad Pablo de Olavide, de Sevilla 2016-17”, cumplimentadas por los/as estudiantes en la automatrícula a través de la aplicación informática Universitas XXI-Académico (módulo estadístico) y de los “Ficheros de preinscripción de la Junta de Andalucía”. El Centro de Tecnologías de la Información y las Comunicaciones se ha encargado de extraer la información correspondiente a los/as alumnos de nuevo ingreso que inician sus estudios, de la referida aplicación informática. Desde el Área de Calidad se ha procesado la información que ha permitido conocer aspectos relacionados con la trayectoria académica, expectativas, motivaciones, intereses, etc...

FICHA TÉCNICA DEL ESTUDIO: “PERFIL DEL ALUMNADO DE NUEVO INGRESO”				
Estudio realizado por el <i>Área de Calidad</i> de la Universidad Pablo de Olavide, de Sevilla, en colaboración con los siguientes servicios administrativos: a) <i>Postgrado y Doctorado/Escuela de Doctorado</i> : responsable de la actualización en Universitas XXI- Académico (módulo estadístico) del cuestionario facilitado por el <i>Área de Calidad</i> para la recogida on line de datos en el periodo de automatrícula y b) <i>Centro de Tecnologías de la Información y las Comunicaciones</i> : responsable de la extracción de datos de los ficheros de preinscripción de la Junta de Andalucía y de Universitas XXI.				
<b>Período de evaluación:</b> Curso académico 2016/17				
<b>Objeto de estudio:</b> Perfil del alumnado de nuevo ingreso				
<b>Período de realización del trabajo de campo:</b> Septiembre-Noviembre				
<b>Instrumento de evaluación:</b> Cuestionario realizado al/a la estudiante de nuevo ingreso, con preguntas acerca de su perfil sociodemográfico, trayectoria académica, tipo de acceso, formación, expectativas, necesidades... y datos extraídos de la aplicación informática UXXI, Datawarehouse y de los ficheros de preinscripción de la Junta de Andalucía.				
<b>Análisis de datos:</b> paquete de análisis estadístico IBM SPSS 22 para Windows y hoja de cálculo Microsoft Excel.				
CONCEPTO	DEFINICIÓN	RESULTADOS	TASA DE RESPUESTA	
CUESTIONARIO	POBLACIÓN	Estudiantes de nuevo ingreso en el Máster Universitario en Enseñanza del Español como Lengua Extranjera	57	100%
	MUESTRA	Cuestionarios cumplimentados por los/as estudiantes de nuevo ingreso en el Máster Universitario en Enseñanza del Español como Lengua Extranjera	57	

Tabla 1.1

Ficha técnica del estudio sobre el perfil del alumnado de nuevo ingreso

Fuente: Fichero de preinscripción de la Junta de Andalucía, Universitas XXI, Datawarehouse y Encuesta perfil alumnado de nuevo ingreso curso 2016/17

## 2. Acceso a la Universidad

### Naturaleza de la Universidad en la que cursó el título que le da acceso

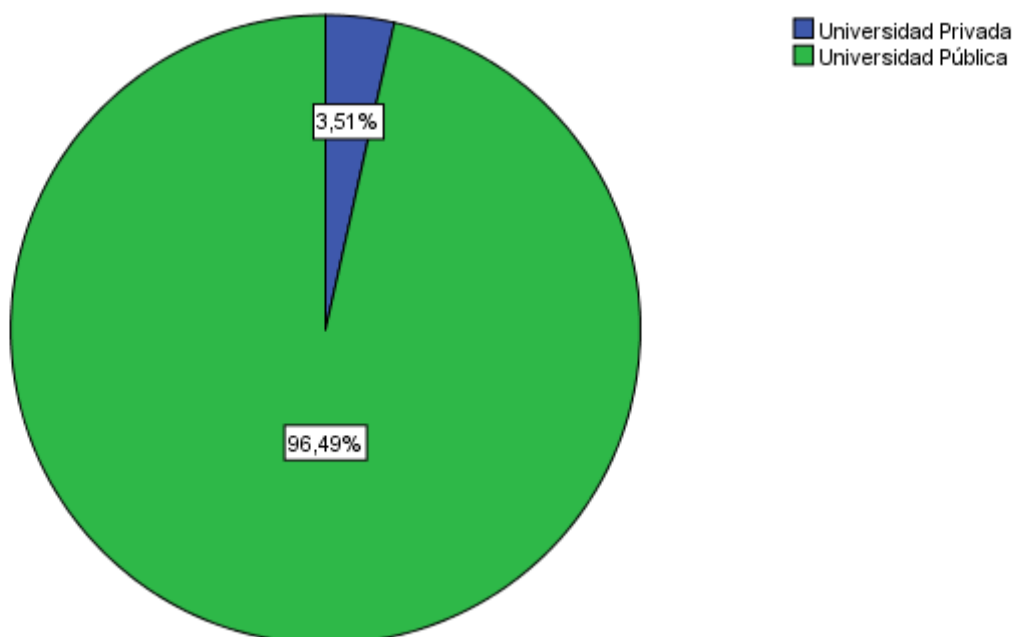


Gráfico 2.1

Naturaleza de la Universidad en la que cursó el título que le da acceso al Máster  
 Fuente: Universitas XXI y Encuesta perfil alumnado de nuevo ingreso curso 2016/17

### Universidad Española en la que consiguió el título de acceso al Máster

UNIVERSIDAD ESPAÑOLA	PORCENTAJE
Universidad Autónoma de Barcelona	1,75%
Universidad Autónoma de Madrid	1,75%
Universidad de Alicante	1,75%
Universidad de Almería	1,75%
Universidad de Barcelona	1,75%
Universidad de Cádiz	10,53%
Universidad de Córdoba	5,26%
Universidad de Extremadura	1,75%
Universidad de Granada	19,30%
Universidad de León	1,75%
Universidad de Málaga	5,26%
Universidad de Salamanca	1,75%
Universidad de Sevilla	31,58%
Universidad de Valencia	3,51%
Universidad de Zaragoza	3,51%
Universidad Jaume I	1,75%
Universidad Pablo de Olavide	3,51%
Universidad Pontificia de Comillas	1,75%

Tabla 2.1

Universidad Española en la que consiguió el título de acceso al Máster  
 Fuente: Universitas XXI y Ficheros de preinscripción de la Junta de Andalucía

## Forma de acceso al Máster

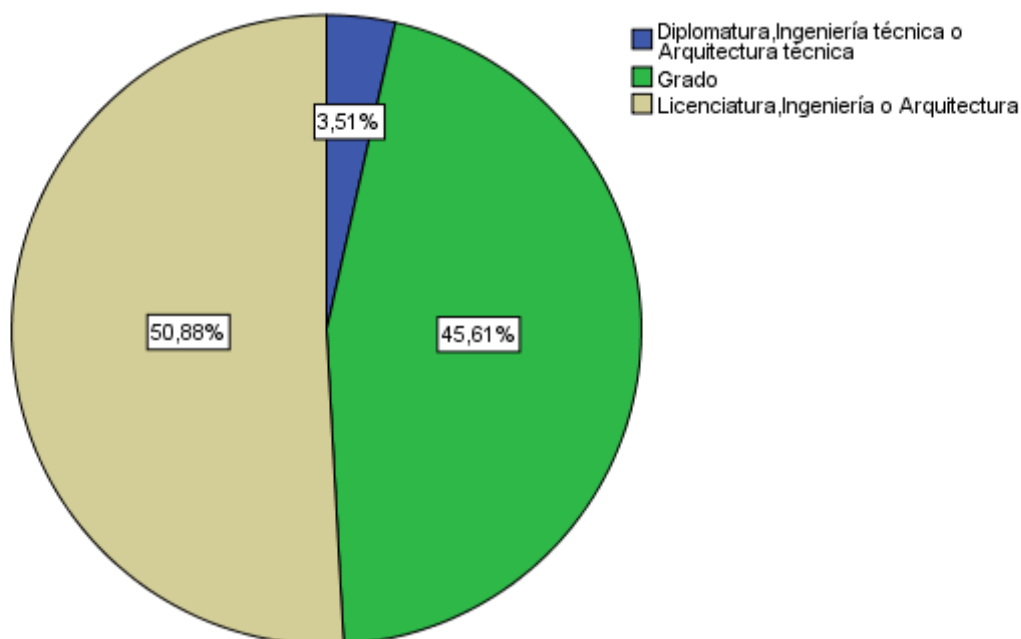


Gráfico 2.2  
Forma de acceso al Máster

Fuente: Universitas XXI y Encuesta perfil alumnado de nuevo ingreso curso 2016/17

## Ámbito de estudio de la titulación que le da acceso al Máster Universitario

ÁMBITO DE ESTUDIO	PORCENTAJE
Ciencias sociales y del comportamiento	1,75%
Formación de personal docente y ciencias de la educación	14,04%
Humanidades	80,70%
Periodismo e información	3,51%

Tabla 2.2  
Ámbito de estudio de la titulación que le da acceso al Máster

Fuente: Universitas XXI y Encuesta perfil alumnado de nuevo ingreso curso 2016/17

## Titulación que le da acceso al Máster

TITULACIÓN	PORCENTAJE
Grado en Educación Primaria (Maestro)	5,26%
Grado en Estudios de Asia Oriental	1,75%
Grado en Estudios Franceses	1,75%
Grado en Estudios Ingleses	12,28%
Grado en Filología Hispánica	8,77%
Grado en Historia	1,75%
Grado en Traducción e Interpretación	14,04%
Licenciado en Antropología Social y Cultural	1,75%
Licenciado en Filología Árabe	1,75%
Licenciado en Filología Clásica	1,75%
Licenciado en Filología Francesa	1,75%
Licenciado en Filología Hispánica	19,30%
Licenciado en Filología Inglesa	7,02%
Licenciado en Periodismo	3,51%
Licenciado en Psicopedagogía	3,51%
Licenciado en Traducción e Interpretación	12,28%
NS/NC	1,75%

Tabla 2.3

### Titulación que le da acceso al Máster

Fuente: Universitas XXI y Ficheros de preinscripción de la Junta de Andalucía 2016/17

## Municipio en que cursó el último año de acceso al Máster

MUNICIPIO	Nº ESTUDIANTES	PORCENTAJE
Alicante	1	1,75%
Almería	1	1,75%
Badajoz	1	1,75%
Barcelona	2	3,51%
Cádiz	6	10,53%
Castellón	1	1,75%
Córdoba	3	5,26%
Granada	11	19,30%
León	1	1,75%
Madrid	2	3,51%
Málaga	3	5,26%
Salamanca	1	1,75%
Sevilla	20	35,09%
Valencia	2	3,51%
Zaragoza	2	3,51%

Tabla 2.4

### Municipio en el que cursó el último año del estudio de acceso al Máster

Fuente: Universitas XXI y Ficheros de preinscripción de la Junta de Andalucía 2016/17

### País en el que se expidió la titulación de acceso al Máster

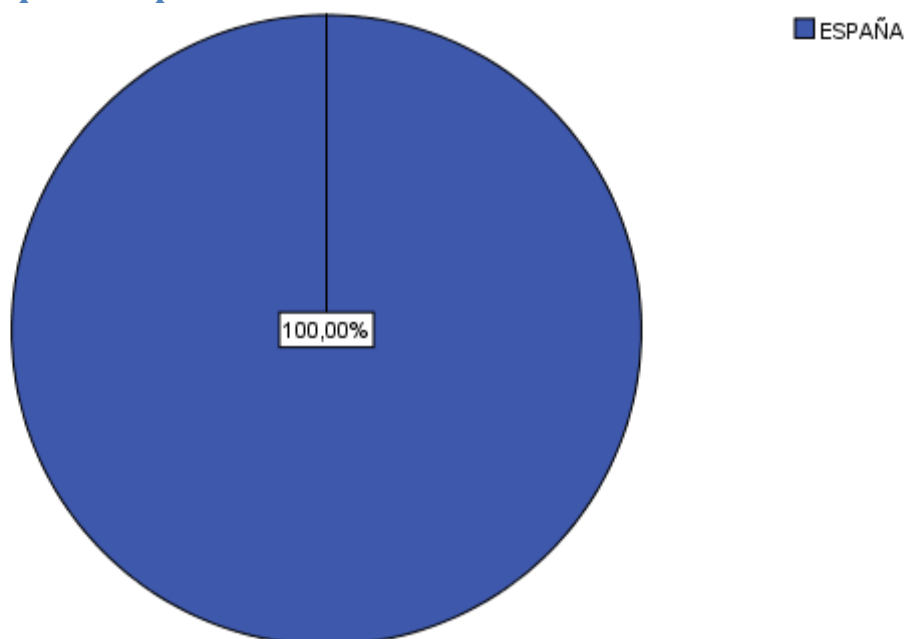


Gráfico 2.3

País en el que se expidió la titulación de acceso al Máster

Fuente: Universitas XXI y Encuesta perfil alumnado de nuevo ingreso curso 2016/17

### Año de finalización de la titulación de acceso al Máster

AÑO	Nº ESTUDIANTES	PORCENTAJE
1985	1	1,75%
1996	1	1,75%
1997	1	1,75%
2000	1	1,75%
2001	1	1,75%
2003	1	1,75%
2004	3	5,26%
2005	1	1,75%
2008	4	7,02%
2009	2	3,51%
2010	2	3,51%
2011	1	1,75%
2012	3	5,26%
2013	6	10,53%
2014	13	22,81%
2015	9	15,79%
2016	7	12,28%

Tabla 2.5

Año de finalización de la titulación de acceso al Máster

Fuente: Universitas XXI y Encuesta perfil alumnado de nuevo ingreso curso 2016/17



## Año de acceso al Sistema Universitario Español

AÑO	Nº ESTUDIANTES	PORCENTAJE
1980	1	1,75%
1989	1	1,75%
1996	1	1,75%
1997	2	3,51%
1998	3	5,26%
1999	3	5,26%
2000	1	1,75%
2001	1	1,75%
2002	1	1,75%
2004	5	8,77%
2005	1	1,75%
2006	1	1,75%
2007	2	3,51%
2008	6	10,53%
2009	10	17,54%
2010	9	15,79%
2011	7	12,28%
2012	2	3,51%

Tabla 2.6

### Año de acceso al sistema Universitario Español

Fuente: Universitas XXI y Encuesta perfil alumnado de nuevo ingreso curso 2016/17

## Fase en la que se matricula

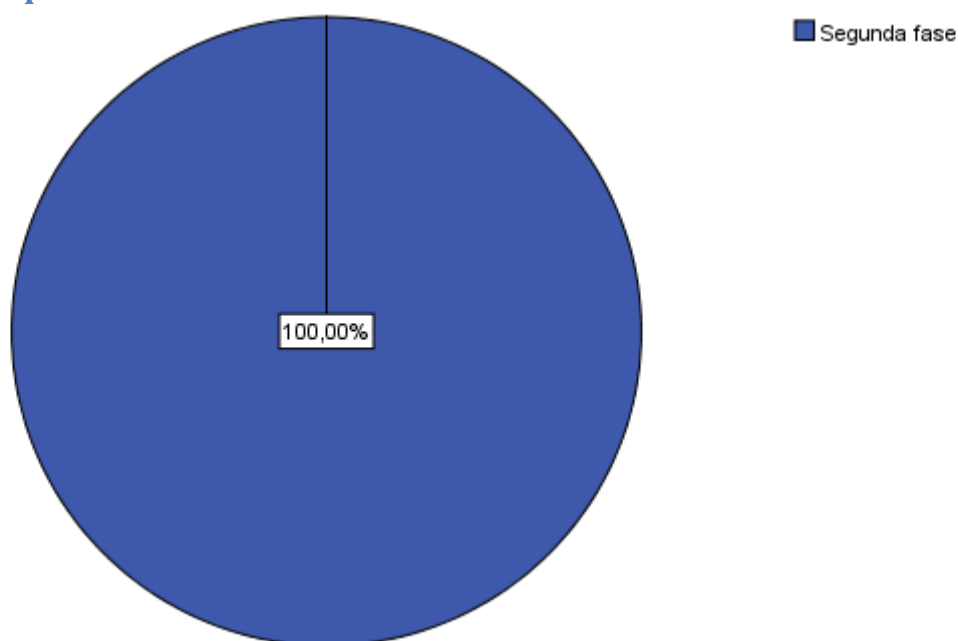


Gráfico 2.4

### Fase en la que se matricula

Fuente: Universitas XXI y Ficheros de preinscripción de la Junta de Andalucía 2016/17

## Orden de elección asignada en la preinscripción al Máster Universitario en el que se matricula

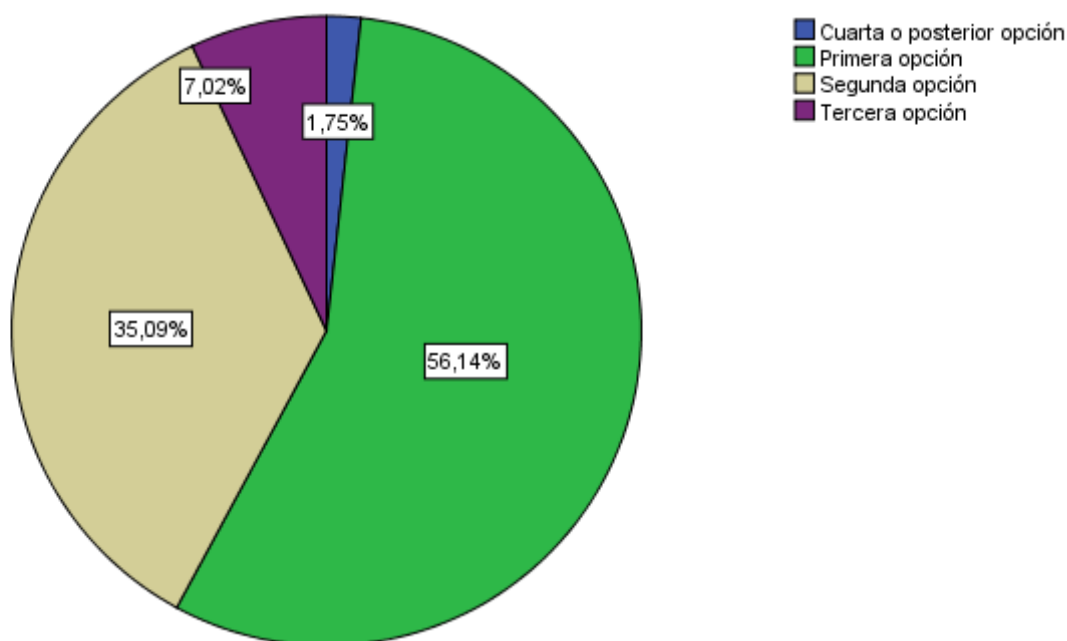


Gráfico 2.5  
 Orden de elección asignada en la preinscripción al Máster Universitario en el que se matricula  
 Fuente: Universitas XXI y Ficheros de preinscripción de la Junta de Andalucía 2016/17

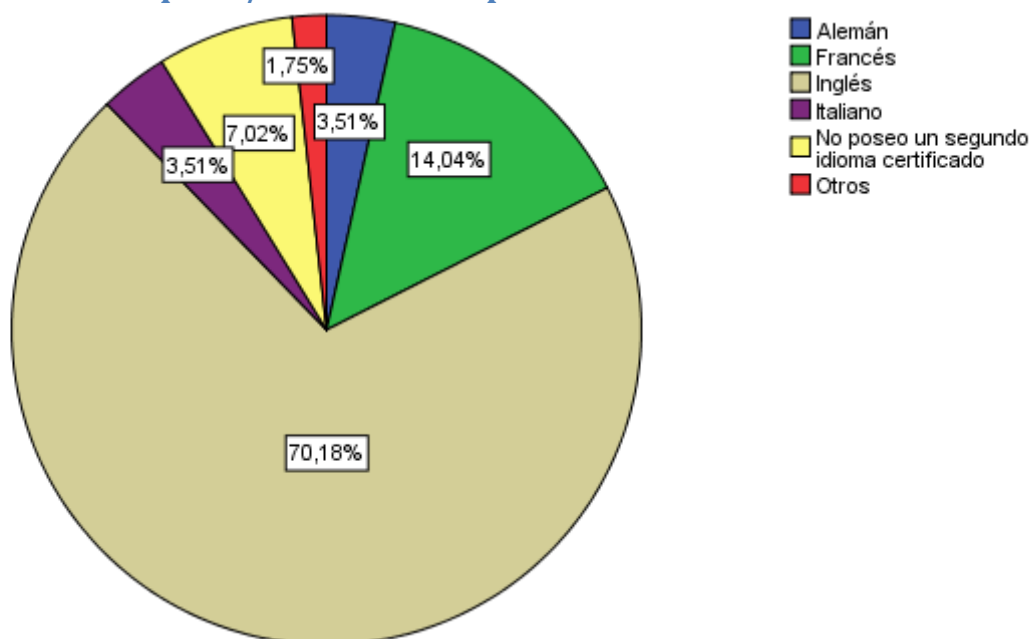
## Titulaciones de másteres de la Universidad Pablo de Olavide, de Sevilla solicitadas por el/la estudiante en primera opción<sup>1</sup>

TITULACIÓN	PORCENTAJE
Prof: ESO/BACH/FP/Idiomas (Esp: Lengua Extranjera)	7,69%
Mi primera opción no fue un Máster de la UPO	92,31%

Tabla 2.7  
 Titulación solicitada en primera opción  
 Fuente: Universitas XXI y Encuesta perfil alumnado de nuevo ingreso curso 2016/17

<sup>1</sup> Se han eliminado 12 respuestas de la muestra analizada por considerarse incongruentes las respuestas dadas a los ítems "Orden de elección que asignó en la preinscripción al Máster en el que se matricula" y "Seleccione su primera opción en preinscripción si ésta fue una titulación de la UPO". Tasa de participación calculada sobre la muestra considerada (estudiantes que no acceden en primera opción) 52.00%.

### Idioma certificado que el/la estudiante posee



**Gráfico 2.6**  
**Idioma certificado**

Fuente: Universitas XXI y Encuesta perfil alumnado de nuevo ingreso curso 2016/17

### Nivel del idioma certificado

	Inglés	Francés	Alemán	Español	Otros
<b>A1</b>	0,00%	0,00%	50,00%	0,00%	0,00%
<b>A2</b>	0,00%	0,00%	0,00%	0,00%	0,00%
<b>B1</b>	17,50%	25,00%	0,00%	50,00%	0,00%
<b>B2</b>	47,50%	62,50%	50,00%	50,00%	100,00%
<b>C1</b>	27,50%	12,50%	0,00%	0,00%	0,00%
<b>C2</b>	7,50%	0,00%	0,00%	0,00%	0,00%

**Tabla 2.8**  
**Nivel del idioma certificado**

Fuente: Universitas XXI y Encuesta perfil alumnado de nuevo ingreso curso 2016/17

### 3. Perfil Sociodemográfico

#### Distribución por sexo de los/as estudiantes de nuevo ingreso

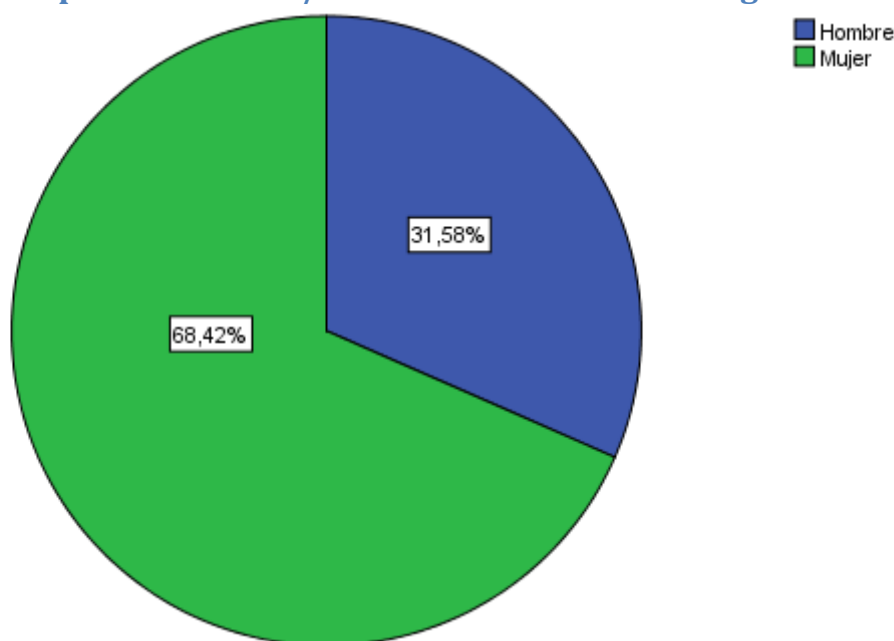


Gráfico 3.1

Distribución por sexo de los/as estudiantes de nuevo ingreso

Fuente: Universitas XXI y Ficheros de preinscripción de la Junta de Andalucía 2016/17

#### Edad media del alumnado de nuevo ingreso

EDAD MEDIA	DESVIACIÓN TÍPICA
28,75	6,49

Tabla 3.1

Edad media alumnado de nuevo ingreso

Fuente: Universitas XXI y Fichero de preinscripción de la Junta de Andalucía curso 2016/17

#### Tipo de domicilio que tendrá durante el curso

TIPO DE RESIDENCIA	PORCENTAJE
Colegio Mayor o Residencia Universitaria	0,00%
De otros familiares	7,02%
Hostal/Pensión/Casa particular	1,75%
Paterno	36,84%
Piso compartido de estudiantes	21,05%
Propio	12,28%
Otros	21,05%

Tabla 3.2

Tipo de domicilio que tendrá durante el curso

Fuente: Universitas XXI y Encuesta perfil alumnado de nuevo ingreso curso 2016/17

## Municipio de residencia del/la estudiante durante el curso

MUNICIPIO	Nº ESTUDIANTES	PORCENTAJE
Alcalá de Los Gazules	1	1,75%
Antas	1	1,75%
Astorga	1	1,75%
Barcelona	1	1,75%
Beniarjo	1	1,75%
Cabra	1	1,75%
Dos Hermanas	3	5,26%
Ejido (El)	1	1,75%
Estepa	1	1,75%
Guillena	1	1,75%
Jerez de la Frontera	2	3,51%
Madrid	2	3,51%
Mairena del Aljarafe	1	1,75%
Málaga	2	3,51%
Marchena	1	1,75%
Palacios y Villafranca Los	2	3,51%
Peligros	1	1,75%
Pielagos	1	1,75%
Puerto de Santa María (El)	2	3,51%
Rábida (La)	1	1,75%
Rota	2	3,51%
Salamanca	1	1,75%
Sevilla	9	15,79%
Tomares	1	1,75%
Torello	1	1,75%
Torredelcampo	1	1,75%
Valencia	1	1,75%
Zaragoza	2	3,51%
Desconocido	12	21,05%

Tabla 3.3

### Municipio de residencia del/la estudiante durante el curso

Fuente: Universitat XXI y Ficheros de preinscripción de la Junta de Andalucía 2016/17

## Municipio del domicilio familiar

MUNICIPIO	Nº ESTUDIANTES	PORCENTAJE
Alcalá de Los Gazules	1	1,75%
Antas	1	1,75%
Arcos de la Frontera	3	5,26%
Astorga	1	1,75%
Barcelona	1	1,75%
Beniarjo	1	1,75%
Cabra	1	1,75%
Ciudad Real	1	1,75%
Córdoba	2	3,51%
Cumbres Mayores	1	1,75%
Don Benito	2	3,51%
Dos Hermanas	2	3,51%
Ejido (El)	1	1,75%
Estepona	1	1,75%
Granada	2	3,51%
Guillena	1	1,75%
Jerez de la Frontera	3	5,26%
Línea de la Concepción (La)	1	1,75%
Madrid	2	3,51%
Málaga	3	5,26%
Marchena	1	1,75%
Palacios y Villafranca Los	2	3,51%
Peligros	1	1,75%
Pielagos	1	1,75%
Puerto de Santa María (El)	2	3,51%
Rábida (La)	1	1,75%
Ronda	1	1,75%
Rota	2	3,51%
Sagunto	1	1,75%
Salamanca	1	1,75%
Sevilla	6	10,53%
Tomares	1	1,75%
Torello	1	1,75%
Torredelcampo	1	1,75%
Valencia	1	1,75%
Valverde del Camino	1	1,75%
Zaragoza	2	3,51%

Tabla 3.4

### Municipio del domicilio familiar

Fuente: Universitas XXI y Ficheros de preinscripción de la Junta de Andalucía 2016/17

### País del domicilio familiar

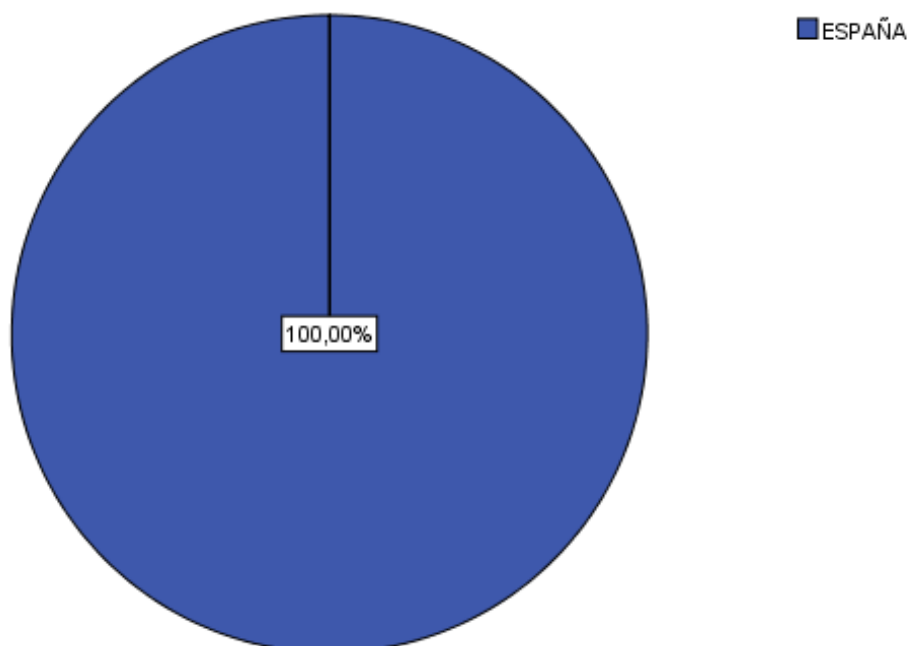


Gráfico 3.2

#### País del domicilio familiar

Fuente: Universitas XXI y Ficheros de preinscripción de la Junta de Andalucía 2016/17

### Nacionalidad del/la estudiante que inicia sus estudios

NACIONALIDAD	PORCENTAJE
Española	100%

Tabla 3.5

#### Nacionalidad del/la estudiante

Fuente: Universitas XXI y Ficheros de preinscripción de la Junta de Andalucía 2016/17

### Modalidad reconocida de dedicación al estudio

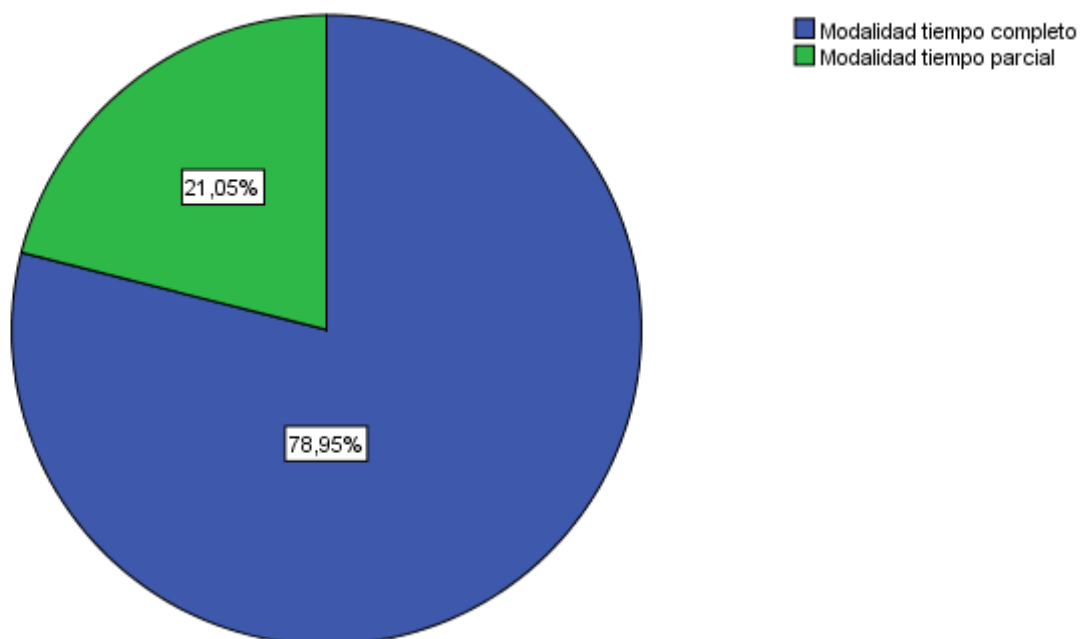


Gráfico 3.3

#### Modalidad reconocida de dedicación al estudio

Fuente: Universitas XXI y Encuesta perfil alumnado de nuevo ingreso curso 2016/17

### Forma de sufragar los estudios

FORMA DE SUFRAGAR LOS ESTUDIOS	PORCENTAJE
Ayuda de padres o familiares	31,58%
Beca	21,05%
Ingresos propios	43,86%
Lo paga mi empresa	0,00%
Otros medios	3,51%

Tabla 3.6

#### Forma de sufragar los estudios

Fuente: Universitas XXI y Encuesta perfil alumnado de nuevo ingreso curso 2016/17



## ¿Realizó el/la estudiante algún trabajo o actividad remunerada el curso anterior?

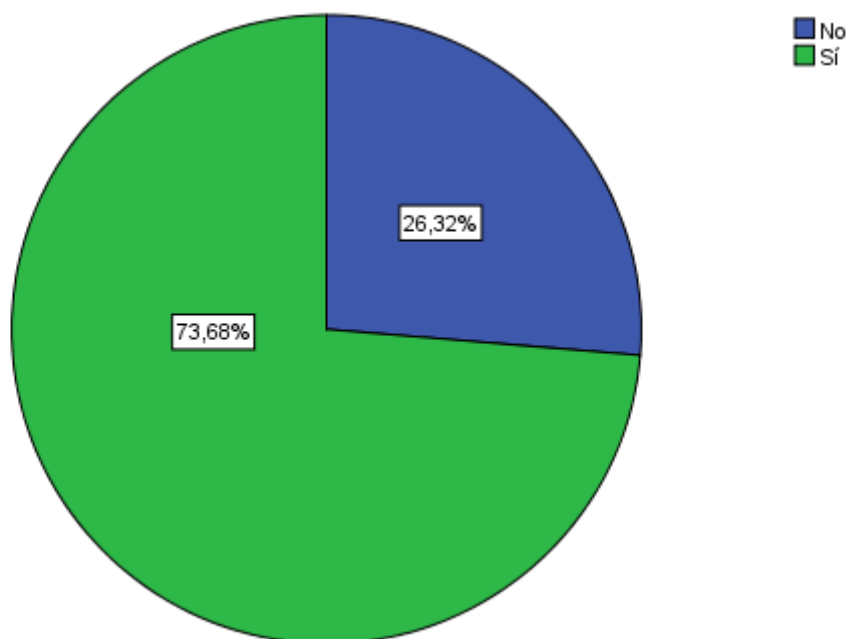


Gráfico 3.4

¿Realizó algún trabajo o actividad remunerada el curso anterior?

Fuente: Universitas XXI y Encuesta perfil alumnado de nuevo ingreso curso 2016/17

## Trabajo del/la estudiante durante el curso anterior

TRABAJO	PORCENTAJE
Trabajo a Jornada Completa (durante más de tres meses)	40,48%
Trabajo a Jornada Parcial (durante más de tres meses)	33,33%
Trabajo Esporádico (durante menos de tres meses)	11,90%
No consta	14,29%

Tabla 3.7

Trabajo del/la estudiante durante el curso anterior

Fuente: Universitas XXI y Encuesta perfil alumnado de nuevo ingreso curso 2016/17

## Trabajo actual de/la estudiante

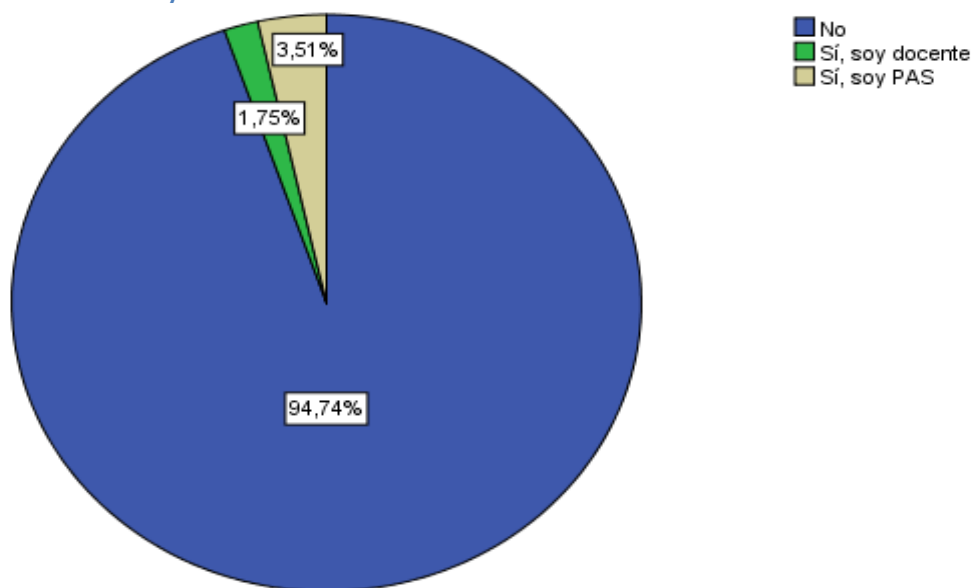
TRABAJO	PORCENTAJE
Empleado de Tipo Contable y Administrativo	3,51%
Otras Situaciones (Rentistas, ...)	5,26%
Parados	8,77%
Técnicos y Profesionales Científicos e Intelectuales	12,28%
No Aplica: el/la estudiante no trabaja	35,09%
No Consta: el trabajo del/la estudiante no aparece en el listado	35,09%

Tabla 3.8

Trabajo actual del/la estudiante

Fuente: Universitas XXI y Encuesta perfil alumnado de nuevo ingreso curso 2016/17

## Relación laboral del/la estudiante con la Universidad



**Gráfico 3.5**  
 Relación laboral del/la estudiante con la Universidad  
 Fuente: Universitas XXI y Encuesta perfil alumnado de nuevo ingreso curso 2016/17

## Medio de transporte que el/la estudiante utilizará para desplazarse durante el curso a la Universidad

MEDIO DE TRANSPORTE	PORCENTAJE
Automóvil	22,81%
A pie	0,00%
Bicicleta	0,00%
Bus	19,30%
Metro	21,05%
Motocicleta	0,00%
Otros	36,84%

**Tabla 3.9**  
 Medio de Transporte que el/la estudiante utilizará para desplazarse a la Universidad  
 Fuente: Universitas XXI y Encuesta perfil alumnado de nuevo ingreso curso 2016/17

## Nivel de estudios del padre y de la madre

NIVEL DE ESTUDIOS	PADRE	MADRE
Analfabeto	0,00%	0,00%
Sin estudios	1,75%	1,75%
Estudios Primarios	24,56%	29,82%
Estudios Secundarios	28,07%	26,32%
Estudios Superiores	36,84%	36,84%
No aplica <sup>2</sup>	5,26%	3,51%
No consta <sup>3</sup>	3,51%	1,75%

**Tabla 3.10**  
 Nivel de estudios del padre y de la madre  
 Fuente: Universitas XXI y Encuesta perfil alumnado de nuevo ingreso curso 2016/17

<sup>2</sup> En caso de que el/la estudiante forme una familia independiente económicamente del padre/madre o tutor/a.  
<sup>3</sup> En este listado no aparece el nivel de estudios del padre/madre o tutor/a.

## Trabajo de la madre

TRABAJO	MADRE
Amas/os de casa	29,82%
Directores y Gerentes	1,75%
Empleado de Tipo Contable y Administrativo	3,51%
Jubilados	10,53%
Otras Situaciones (Rentistas, ...)	1,75%
Parados	1,75%
Técnicos y Profesionales Científicos e Intelectuales	10,53%
Técnicos y Profesionales de Apoyo	3,51%
Trabajadores de los Servicios de Restauración, Personales, Protección y Vendedores de los Comercios	3,51%
Trabajadores no Cualificados	8,77%
No Aplica: en caso de que el/la estudiante forme una familia independiente económicamente de la madre o tutora	7,02%
No Consta: en este listado no aparece el trabajo de la madre o tutora	17,54%

Tabla 3.11

### Trabajo de la madre

Fuente: Universitas XXI y Encuesta perfil alumnado de nuevo ingreso curso 2016/17

## Trabajo del padre

TRABAJO	PADRE
Amas/os de casa	1,75%
Artesanos y Trabajadores Cualificados de las Industrias Manufactureras, a Construcción, y la Minería, Excepto los Operadores de Instalaciones y Maquinaria	3,51%
Empleado de Tipo Contable y Administrativo	10,53%
Incapacitados para Trabajar	7,02%
Jubilados	19,30%
Operadores de Instalaciones y Maquinaria y Montadores	5,26%
Parados	7,02%
Técnicos y Profesionales Científicos e Intelectuales	7,02%
Trabajadores Cualificados en la Agricultura y en la Pesca	1,75%
Trabajadores de los Servicios de Restauración, Personales, Protección y Vendedores de los Comercios	5,26%
Trabajadores no Cualificados	10,53%
No Aplica: en caso de que el/la estudiante forme una familia independiente económica del padre o tutor	8,77%
No Consta: en este listado no aparece el trabajo del padre o tutor	12,28%

Tabla 3.12

### Trabajo del padre

Fuente: Universitas XXI y Encuesta perfil alumnado de nuevo ingreso curso 2016/17

## 4. Otros Aspectos

### ¿Qué aspectos influyeron más en la decisión de estudiar en la UPO?

ASPECTOS	PORCENTAJE
Me interesa el programa	28,07%
Ubicación geográfica	3,51%
Por su orientación hacia una formación práctica	7,02%
Ayudas financieras de la Universidad	0,00%
Prestigio de la Universidad	0,00%
Calidad de la enseñanza	3,51%
Trato personalizado	0,00%
Oferta de títulos de Máster	49,12%
Alto nivel del profesorado	0,00%
Es una Universidad moderna	0,00%
Por ser una Universidad pública	8,77%

Tabla 4.1

Aspectos más influyentes en la decisión de estudiar en la UPO

Fuente: Universitas XXI y Encuesta perfil alumnado de nuevo ingreso curso 2016/17

### ¿Qué motivaciones le llevaron a matricularse en este Máster?

MOTIVOS	PORCENTAJE
Por su Plan de Estudios	12,28%
Por vocación	22,81%
Por sus salidas laborales	35,09%
Por promoción profesional	19,30%
Por recomendación de otras personas	0,00%
Mejorar conocimientos y destrezas técnicas	8,77%
Desarrollar habilidades de liderazgo	0,00%
Por exclusión de otros estudios	1,75%

Tabla 4.2

Motivos para elegir el Título en el que se matricula

Fuente: Universitas XXI y Encuesta perfil alumnado de nuevo ingreso curso 2016/17

### ¿Cómo conoció el Máster en el que se matricula?

MEDIOS	PORCENTAJE
A través de un antiguo alumno	12,28%
A través de un profesor	5,26%
A través de amigos	15,79%
Lo encontré consultando internet	61,40%
He visto un anuncio en prensa	0,00%
Fui a una presentación/conferencia	0,00%
A través de folletos informativos	1,75%
En una feria de postgrado	0,00%
Me enteré en las redes sociales	1,75%
Otros	1,75%

Tabla 4.3

Medio a través del cual ha recibido información del Máster en el que se matricula

Fuente: Universitas XXI y Encuesta perfil alumnado de nuevo ingreso curso 2016/17

### ¿Qué hará una vez que concluya el Máster?

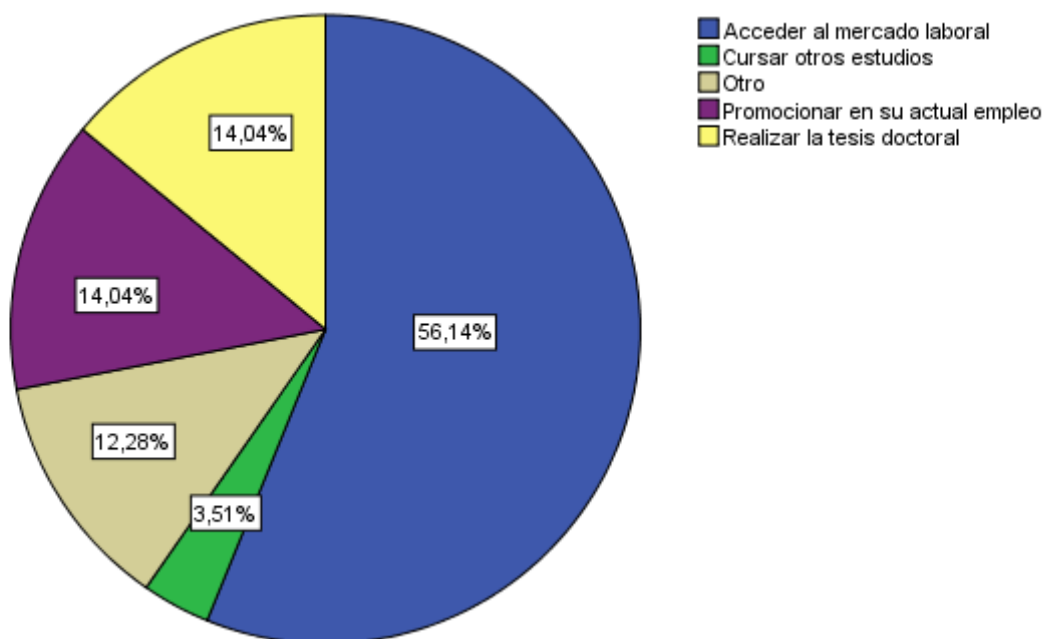


Gráfico 4.1

¿Qué hará una vez que concluya el Máster?

Fuente: Universitas XXI y Encuesta perfil alumnado de nuevo ingreso curso 2016/17

### ¿Qué espera de este Título de Máster?

VALORACIÓN	PORCENTAJE
Formación teórica	10,53%
Conocimientos prácticos	36,84%
Desarrollo de habilidades instrumentales	17,54%
Competencias demandadas por el mercado laboral	26,32%
Razonamiento crítico y compromiso ético	3,51%
Capacidades comunicativas	3,51%
Trabajo en equipo	1,75%
Liderazgo	0,00%
Otros	0,00%

Tabla 4.4

¿Qué espera de este Título de Máster?

Fuente: Universitas XXI y Encuesta perfil alumnado de nuevo ingreso curso 2016/17

### Valoración de la web del Centro de Estudios de Postgrado (CEDEP)

VALORACIÓN	PORCENTAJE
Excelente. Con toda la información necesaria y actualizada	49,12%
Mejorable. Sólo información parcial y parcialmente actualizada	28,07%
Deficiente. Con formación poco útil y desactualizada	0,00%
No conozco la web del Centro de Estudios de Postgrado	22,81%

Tabla 4.5

Valoración Web del CEDEP

Fuente: Universitas XXI y Encuesta perfil alumnado de nuevo ingreso curso 2016/17

## Valoración general de la Universidad Pablo de Olavide, de Sevilla como Universidad Pública

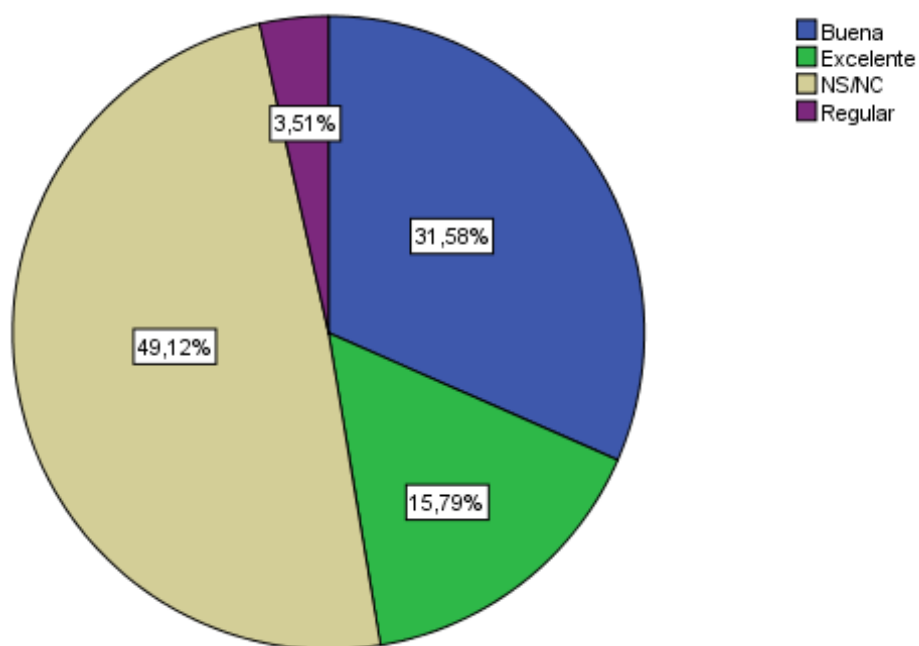


Gráfico 4.2  
Valoración general de la UPO

Fuente: Universitas XXI y Encuesta perfil alumnado de nuevo ingreso curso 2016/17

## 5. Anexo

### ***Cuestionario Perfil de estudiantes de nuevo ingreso de los Másteres Universitarios de la Universidad Pablo de Olavide, de Sevilla 2016-17***

Procedencia de los datos	1. Acceso al título de Máster:	
Encuestas perfil alumnado Nuevo Ingreso (UXXI)	Naturaleza de la Universidad en la que cursó el título que le da acceso al Máster	<input type="checkbox"/> Universidad Pública <input type="checkbox"/> Universidad Privada
Ficheros preinscripción Junta de Andalucía	Universidad española en la que consiguió la titulación que le da acceso al Máster	Código:
Ficheros preinscripción Junta de Andalucía	Titulación que le da acceso al Máster	Código:
Encuestas perfil alumnado Nuevo Ingreso (UXXI)	Ámbito de estudio asociado a la titulación que le da acceso al Máster	Código:
Ficheros preinscripción Junta de Andalucía	Municipio en que cursó el último año de acceso al Máster	Código:
Encuestas perfil alumnado Nuevo Ingreso (UXXI)	País en el que se expidió la titulación de acceso al Máster	Código:
Ficheros preinscripción Junta de Andalucía	Año de finalización de la titulación que le da acceso al Máster	Código:
Encuestas perfil alumnado Nuevo Ingreso (UXXI)	Forma de acceso al Máster	Código:
Encuestas perfil alumnado Nuevo Ingreso (UXXI)	Año de acceso al Sistema Universitario Español	Código:
Ficheros preinscripción Junta de Andalucía	Fase en la que se matricula	<input type="checkbox"/> Primera Fase <input type="checkbox"/> Segunda Fase <input type="checkbox"/> Tercera Fase <input type="checkbox"/> Otras
Ficheros preinscripción Junta de Andalucía	Indique el Máster en que se matricula	Código:
Ficheros preinscripción Junta de Andalucía	Orden de elección que asignó en la preinscripción al Máster en el que se matricula	<input type="checkbox"/> Primera opción <input type="checkbox"/> Segunda opción <input type="checkbox"/> Tercera opción <input type="checkbox"/> Cuarta o posterior
Encuestas perfil alumnado Nuevo Ingreso (UXXI)	Seleccione su primera opción en preinscripción si ésta fue una titulación de la UPO	Título del Máster:
Encuestas perfil alumnado Nuevo Ingreso (UXXI)	¿Está relacionado profesionalmente con la Universidad?	<input type="checkbox"/> Sí, soy docente <input type="checkbox"/> Sí, tengo una beca <input type="checkbox"/> Sí, soy PAS <input type="checkbox"/> No
Encuestas perfil alumnado Nuevo Ingreso (UXXI)	Indique, si lo tiene, su segundo idioma certificado y nivel de dicha certificación	Código:
2. Perfil sociodemográfico:		
Ficheros preinscripción Junta de Andalucía	Nacionalidad	Código:
Ficheros preinscripción Junta de Andalucía	Sexo:	<input type="checkbox"/> Hombre <input type="checkbox"/> Mujer
Ficheros preinscripción Junta de Andalucía	Año de nacimiento:	
Encuestas perfil alumnado Nuevo Ingreso (UXXI)	Tipo de domicilio que tendrá durante el curso	<input type="checkbox"/> Paterno <input type="checkbox"/> Propio <input type="checkbox"/> De otros familiares <input type="checkbox"/> Colegio Mayor o Residencia Universitaria <input type="checkbox"/> Hostal/Pensión/Casa particular <input type="checkbox"/> Piso compartido de estudiantes <input type="checkbox"/> Otros
Encuestas perfil alumnado Nuevo Ingreso (UXXI)	Modalidad reconocida de dedicación al estudio	<input type="checkbox"/> Tiempo completo <input type="checkbox"/> Tiempo parcial <input type="checkbox"/> Otros
Ficheros preinscripción Junta de Andalucía	País del domicilio familiar	Código:
Ficheros preinscripción Junta de Andalucía	Municipio del domicilio familiar	Código:
Ficheros preinscripción Junta de Andalucía	Municipio de residencia durante el curso	Código:
Encuestas perfil alumnado Nuevo Ingreso (UXXI)	¿Cómo sufragará sus estudios?	<input type="checkbox"/> Beca <input type="checkbox"/> Ingresos propios <input type="checkbox"/> Lo paga mi empresa <input type="checkbox"/> Ayuda de padres o familiares <input type="checkbox"/> Otros medios

Encuestas perfil alumnado Nuevo Ingreso (UXXI)	¿Realizó algún trabajo o actividad remunerada en el curso anterior, ya sea en la Universidad o fuera de ella?	Código:
Encuestas perfil alumnado Nuevo Ingreso (UXXI)	¿Tiene trabajo actualmente?	Código:
Encuestas perfil alumnado Nuevo Ingreso (UXXI)	Nivel de estudios del padre	Código:
Encuestas perfil alumnado Nuevo Ingreso (UXXI)	Nivel de estudios de la madre	Código:
Encuestas perfil alumnado Nuevo Ingreso (UXXI)	Trabajo del padre	Código:
Encuestas perfil alumnado Nuevo Ingreso (UXXI)	Trabajo de la madre	Código:
Encuestas perfil alumnado Nuevo Ingreso (UXXI)	¿Qué medio de transporte utilizará para desplazarse durante el curso a la Universidad?	<input type="checkbox"/> A pie <input type="checkbox"/> Bus <input type="checkbox"/> Metro <input type="checkbox"/> Automóvil <input type="checkbox"/> Motocicleta <input type="checkbox"/> Bicicleta <input type="checkbox"/> Otros
<b>3. Otros aspectos</b>		
Encuestas perfil alumnado Nuevo Ingreso (UXXI)	¿Qué aspectos influyeron más en la decisión de estudiar en la UPO?	<input type="checkbox"/> Me interesa el programa <input type="checkbox"/> Ubicación geográfica <input type="checkbox"/> Por su orientación hacia una formación práctica <input type="checkbox"/> Ayudas financieras de la Universidad <input type="checkbox"/> Prestigio de la Universidad <input type="checkbox"/> Calidad de la enseñanza <input type="checkbox"/> Trato personalizado <input type="checkbox"/> Oferta de títulos de Máster <input type="checkbox"/> Alto nivel del profesorado <input type="checkbox"/> Es una Universidad moderna <input type="checkbox"/> Por ser una Universidad pública
Encuestas perfil alumnado Nuevo Ingreso (UXXI)	¿Qué motivaciones le llevaron a matricularse en este Máster?	<input type="checkbox"/> Por su Plan de Estudios <input type="checkbox"/> Por vocación <input type="checkbox"/> Por sus salidas laborales <input type="checkbox"/> Por promoción profesional <input type="checkbox"/> Por recomendación de otras personas <input type="checkbox"/> Mejorar conocimientos y destrezas técnicas <input type="checkbox"/> Desarrollar habilidades de liderazgo <input type="checkbox"/> Por exclusión de otros estudios
Encuestas perfil alumnado Nuevo Ingreso (UXXI)	¿Cómo conoció el Máster en el que se matricula?	<input type="checkbox"/> A través de un antiguo alumno <input type="checkbox"/> A través de un profesor <input type="checkbox"/> A través de amigos <input type="checkbox"/> Lo encontré consultando Internet <input type="checkbox"/> He visto un anuncio en prensa <input type="checkbox"/> Fui a una presentación / conferencia <input type="checkbox"/> A través de folletos informativos <input type="checkbox"/> En una feria de Postgrado <input type="checkbox"/> Me enteré en las redes sociales <input type="checkbox"/> Otros
Encuestas perfil alumnado Nuevo Ingreso (UXXI)	¿Qué hará una vez que concluya el Master?	<input type="checkbox"/> Cursar otros estudios <input type="checkbox"/> Realizar la tesis doctoral <input type="checkbox"/> Acceder al mercado laboral <input type="checkbox"/> Promocionar en su actual empleo <input type="checkbox"/> Otro
Encuestas perfil alumnado Nuevo Ingreso (UXXI)	¿Qué espera de este Título de Máster?	<input type="checkbox"/> Formación teórica <input type="checkbox"/> Conocimientos prácticos <input type="checkbox"/> Desarrollo de habilidades instrumentales <input type="checkbox"/> Competencias demandadas por el mercado laboral <input type="checkbox"/> Razonamiento crítico y compromiso ético <input type="checkbox"/> Capacidades comunicativas <input type="checkbox"/> Trabajo en equipo <input type="checkbox"/> Liderazgo <input type="checkbox"/> Otro
Encuestas perfil alumnado Nuevo Ingreso (UXXI)	Valore la web del Centro de Estudios de Postgrado (CEDEP)	<input type="checkbox"/> Excelente. Con toda la información necesaria y actualizada. <input type="checkbox"/> Mejorable. Sólo información parcial y parcialmente actualizada. <input type="checkbox"/> Deficiente. Con información poco útil y



		desactualizada. <input type="checkbox"/> No conozco la web del Centro de Estudios de Postgrado.
Encuestas perfil alumnado Nuevo Ingreso (UXXI)	¿Cuál es su valoración de la UPO como Universidad pública?	<input type="checkbox"/> Mala <input type="checkbox"/> Regular <input type="checkbox"/> Buena <input type="checkbox"/> Excelente <input type="checkbox"/> NS/NC