



Informe sobre el Perfil del Alumnado de Nuevo Ingreso Máster Universitario en Profesorado de Educación Secundaria Obligatoria y Bachillerato, Formación Profesional y Enseñanza de Idiomas

Curso académico 2016-17

Área de Calidad

Universidad Pablo de Olavide, de Sevilla

Sevilla , abril de 2017

ÍNDICE

1. Muestra	3
2. Acceso a la Universidad.....	4
Naturaleza de la Universidad en la que cursó el título que le da acceso.....	4
Universidad Española en la que consiguió el título de acceso al Máster.....	4
Forma de acceso al Máster	5
Ámbito de estudio de la titulación que le da acceso al Máster Universitario	5
Titulación que le da acceso al Máster	6
Municipio en que cursó el último año de acceso al Máster	7
País en el que se expidió la titulación de acceso al Máster	8
Año de finalización de la titulación de acceso al Máster	8
Año de acceso al Sistema Universitario Español.....	9
Fase en la que se matricula	9
Orden de elección asignada en la preinscripción al Máster Universitario en el que se matricula	10
Titulaciones de másteres de la Universidad Pablo de Olavide, de Sevilla solicitadas por el/la estudiante en primera opción.....	10
Idioma certificado que el/la estudiante posee	11
Nivel del idioma certificado	11
3. Perfil Sociodemográfico	12
Distribución por sexo de los/as estudiantes de nuevo ingreso.....	12
Edad media del alumnado de nuevo ingreso.....	12
Tipo de domicilio que tendrá durante el curso	12
Municipio de residencia del/la estudiante durante el curso	13
Municipio del domicilio familiar.....	14
País del domicilio familiar	16
Nacionalidad del/la estudiante que inicia sus estudios	16
Modalidad reconocida de dedicación al estudio	17
Forma de sufragar los estudios	17
¿Realizó el/la estudiante algún trabajo o actividad remunerada el curso anterior?.....	18
Trabajo del/la estudiante durante el curso anterior.....	18
Trabajo actual de/la estudiante	18

Relación laboral del/la estudiante con la Universidad.....	19
Medio de transporte que el/la estudiante utilizará para desplazarse durante el curso a la Universidad	19
Nivel de estudios del padre y de la madre	19
Trabajo de la madre	20
Trabajo del padre	20
4. Otros Aspectos	21
¿Qué aspectos influyeron más en la decisión de estudiar en la UPO?	21
¿Qué motivaciones le llevaron a matricularse en este Máster?	21
¿Cómo conoció el Máster en el que se matricula?	21
¿Qué hará una vez que concluya el Máster?	22
¿Qué espera de este Título de Máster?	22
Valoración de la web del Centro de Estudios de Postgrado (CEDEP)	22
Valoración general de la Universidad Pablo de Olavide, de Sevilla como Universidad Pública	23
5. Anexo.....	24

1. Muestra

El objetivo de este informe es el de conocer el perfil del/la estudiante de nuevo ingreso del Máster Universitario en Profesorado de Educación Secundaria Obligatoria y Bachillerato, Formación Profesional y Enseñanza de Idiomas de la Universidad Pablo de Olavide, de Sevilla (UPO) en el curso académico 2016/17.

Para su realización el Área de Calidad ha utilizado la información procedente de las encuestas, "Cuestionario Perfil de estudiantes de nuevo ingreso de los Másteres Universitarios de la Universidad Pablo de Olavide, de Sevilla 2016-17", cumplimentadas por los/as estudiantes en la automatrícula a través de la aplicación informática Universitas XXI-Académico (módulo estadístico) y de los "Ficheros de preinscripción de la Junta de Andalucía". El Centro de Tecnologías de la Información y las Comunicaciones se ha encargado de extraer la información correspondiente a los/as alumnos de nuevo ingreso que inician sus estudios, de la referida aplicación informática. Desde el Área de Calidad se ha procesado la información que ha permitido conocer aspectos relacionados con la trayectoria académica, expectativas, motivaciones, intereses, etc...

FICHA TÉCNICA DEL ESTUDIO: "PERFIL DEL ALUMNADO DE NUEVO INGRESO"				
Estudio realizado por el <i>Área de Calidad</i> de la Universidad Pablo de Olavide, de Sevilla, en colaboración con los siguientes servicios administrativos: a) <i>Postgrado y Doctorado/Escuela de Doctorado</i> : responsable de la actualización en Universitas XXI- Académico (módulo estadístico) del cuestionario facilitado por el <i>Área de Calidad</i> para la recogida on line de datos en el periodo de automatrícula y b) <i>Centro de Tecnologías de la Información y las Comunicaciones</i> : responsable de la extracción de datos de los ficheros de preinscripción de la Junta de Andalucía y de Universitas XXI.				
Período de evaluación: Curso académico 2016/17				
Objeto de estudio: Perfil del alumnado de nuevo ingreso				
Período de realización del trabajo de campo: Septiembre-Noviembre				
Instrumento de evaluación: Cuestionario realizado al/a la estudiante de nuevo ingreso, con preguntas acerca de su perfil sociodemográfico, trayectoria académica, tipo de acceso, formación, expectativas, necesidades... y datos extraídos de la aplicación informática UXXI, Datawarehouse y de los ficheros de preinscripción de la Junta de Andalucía.				
Análisis de datos: paquete de análisis estadístico IBM SPSS 22 para Windows y hoja de cálculo Microsoft Excel.				
CONCEPTO		DEFINICIÓN	RESULTADOS	TASA DE RESPUESTA
CUESTIONARIO	POBLACIÓN	Estudiantes de nuevo ingreso en el Máster Universitario en Profesorado de Educación Secundaria Obligatoria y Bachillerato, Formación Profesional y Enseñanza de Idiomas	281	100%
	MUESTRA	Cuestionarios cumplimentados por los/as estudiantes de nuevo ingreso en el Máster Universitario en Profesorado de Educación Secundaria Obligatoria y Bachillerato, Formación Profesional y Enseñanza de Idiomas	281	

Tabla 1.1

Ficha técnica del estudio sobre el perfil del alumnado de nuevo ingreso

Fuente: Fichero de preinscripción de la Junta de Andalucía, Universitas XXI, Datawarehouse y Encuesta perfil alumnado de nuevo ingreso curso 2016/17

2. Acceso a la Universidad

Naturaleza de la Universidad en la que cursó el título que le da acceso

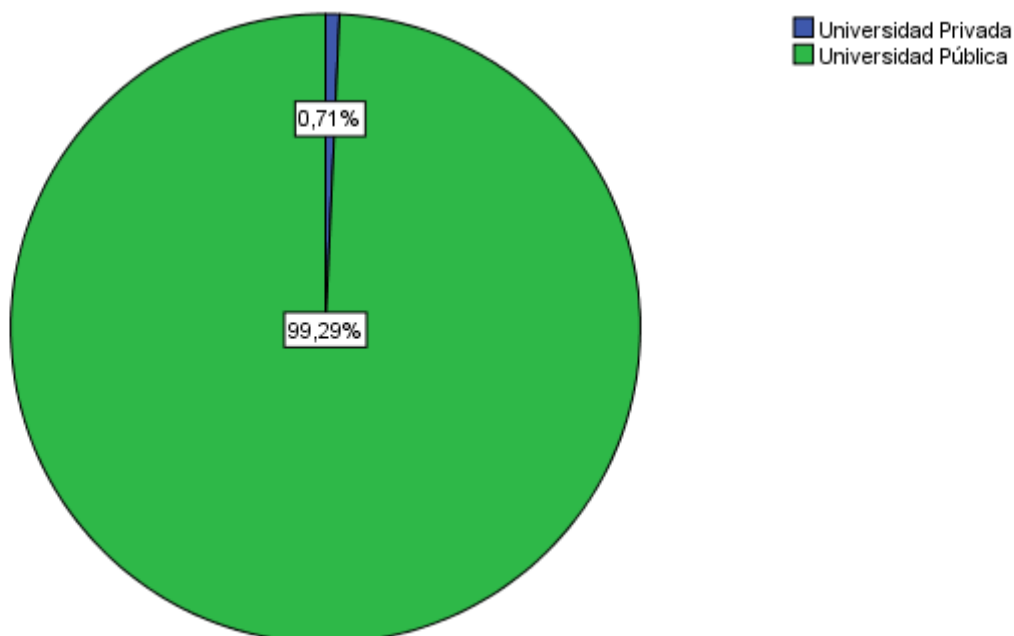


Gráfico 2.1

Naturaleza de la Universidad en la que cursó el título que le da acceso al Máster

Fuente: Universitas XXI y Encuesta perfil alumnado de nuevo ingreso curso 2016/17

Universidad Española en la que consiguió el título de acceso al Máster

UNIVERSIDAD ESPAÑOLA	PORCENTAJE
Universidad de Alicante	0,36%
Universidad de Cádiz	2,85%
Universidad de Córdoba	1,78%
Universidad de Granada	2,49%
Universidad de Huelva	2,49%
Universidad de La Coruña	0,71%
Universidad de Las Palmas de Gran Canaria	0,36%
Universidad de Málaga	0,71%
Universidad de Salamanca	0,71%
Universidad de Sevilla	50,18%
Universidad de Zaragoza	0,71%
Universidad del País Vasco	0,36%
Universidad Extranjera	1,42%
Universidad Pablo De Olavide	34,16%
Universidad Politécnica de Madrid	0,36%
Universidad Pompeu Fabra	0,36%

Tabla 2.1

Universidad Española en la que consiguió el título de acceso al Máster

Fuente: Universitas XXI y Ficheros de preinscripción de la Junta de Andalucía

Forma de acceso al Máster

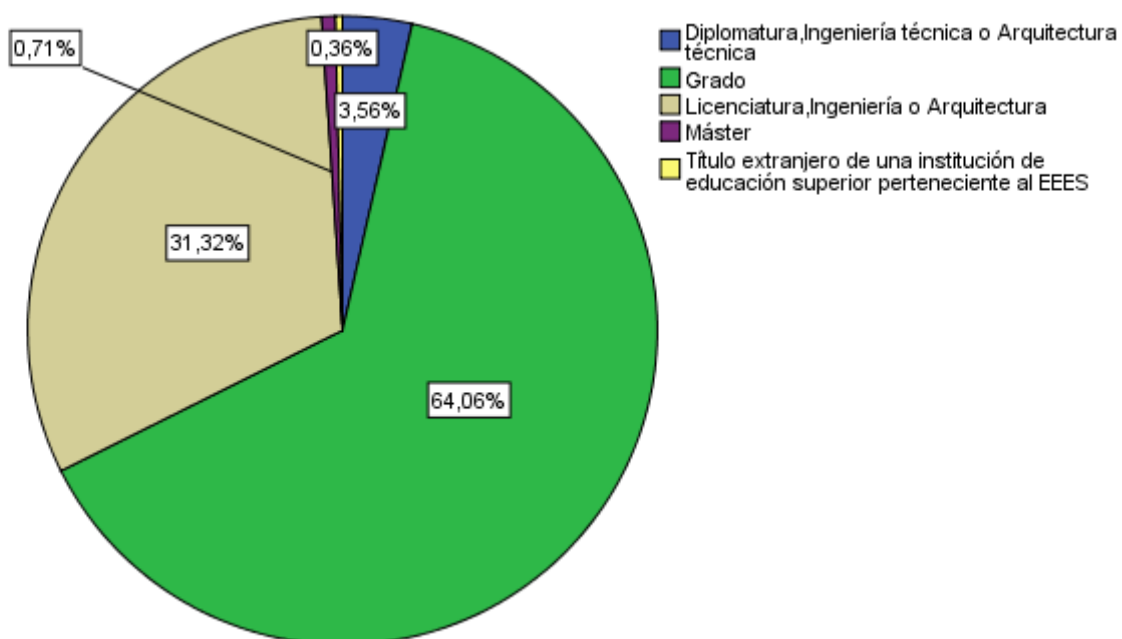


Gráfico 2.2
 Forma de acceso al Máster

Fuente: Universitas XXI y Encuesta perfil alumnado de nuevo ingreso curso 2016/17

Ámbito de estudio de la titulación que le da acceso al Máster Universitario

ÁMBITO DE ESTUDIO	PORCENTAJE
Arquitectura y construcción	3,56%
Artes	0,36%
Ciencias de la vida	7,12%
Ciencias físicas, químicas, geológicas	6,76%
Ciencias sociales y del comportamiento	10,32%
Derecho	1,07%
Educación comercial y administración	3,91%
Formación de personal docente y ciencias de la educación	13,88%
Humanidades	26,33%
Ingeniería y profesiones afines	6,05%
Matemáticas y estadística	4,63%
Periodismo e información	0,36%
Programas básicos	2,49%
Programas de alfabetización y aritmética	0,36%
Protección del medio ambiente	1,07%
Salud	8,90%
Servicios sociales	2,49%
Veterinaria	0,36%

Tabla 2.2

Ámbito de estudio de la titulación que le da acceso al Máster

Fuente: Universitas XXI y Encuesta perfil alumnado de nuevo ingreso curso 2016/17

Titulación que le da acceso al Máster

TITULACIÓN	PORCENTAJE
Diplomado en Ciencias Empresariales	0,71%
Diplomado en Educación Social	1,07%
Diplomado en Enfermería	1,07%
Diplomado en Fisioterapia	0,36%
Enfermería	0,36%
Grado en Administración De Empresas	0,71%
Grado en Biología	2,49%
Grado en Biotecnología	0,71%
Grado en Ciencias Ambientales	1,07%
Grado en Ciencias de la Actividad Física y el Deporte	17,79%
Grado en Ciencias Políticas y de la Administración	0,36%
Grado en Educación Social	2,14%
Grado en Enfermería	1,78%
Grado en Estudios Franceses	2,49%
Grado en Estudios Ingleses	7,12%
Grado en Finanzas y Contabilidad	0,71%
Grado en Física	0,36%
Grado en Fisioterapia	0,36%
Grado en Geografía E Historia	2,85%
Grado en Historia	0,71%
Grado en Humanidades	1,07%
Grado en Ingeniería Agrícola	0,36%
Grado en Ingeniería Edificación/Grado en Ciencia y Tecnología de Edificación	0,36%
Grado en Ingeniería Eléctrica	1,07%
Grado en Ingeniería Electrónica Industrial	0,36%
Grado en Ingeniería Química	3,20%
Grado en Ingeniería Tecnologías Industriales	0,71%
Grado en Lenguas Y Literat. Extranjeras y Postgrado en Lenguas Extranjeras para la Comunic Intern	0,36%
Grado en Matemáticas	4,63%
Grado en Medicina	0,36%
Grado en Nutrición Humana Y Dietética	2,14%
Grado en Psicología	1,07%
Grado en Química	1,07%
Grado en Trabajo Social	1,78%
Grado en Traducción E Interpretación	7,47%
Graduado Superior en Ciencias Empresariales y Marketing/ Bachelor Of Science in Business and Market	0,36%
Ingeniero de Caminos, Canales y Puertos	0,71%
Ingeniero de Telecomunicación	0,71%
Ingeniero en Electrónica	0,36%
Ingeniero Industrial	0,36%
Ingeniero Químico	1,42%
Ingeniero Técnico Industrial, Especialidad en Mecánica	0,36%
Licenciado en Administración y Dirección de Empresas	2,49%
Licenciado en Antropología Social y Cultural	0,36%
Licenciado en Biología	1,78%
Licenciado en Bioquímica	0,36%
Licenciado en Biotecnología	0,71%
Licenciado en Ciencias Ambientales	1,78%
Licenciado en Ciencias de la Actividad Física y del Deporte	0,36%
Licenciado en Derecho	1,42%
Licenciado en Economía	0,36%
Licenciado en Filología Francesa	0,71%
Licenciado en Filología Hispánica	0,36%

Licenciado en Filología Inglesa	2,85%
Licenciado en Física	1,07%
Licenciado en Geografía	0,36%
Licenciado en Historia	0,71%
Licenciado en Humanidades	0,71%
Licenciado en Periodismo	0,36%
Licenciado en Psicología	1,78%
Licenciado en Química	2,49%
Licenciado en Traducción e Interpretación	3,20%
Licenciado en Veterinaria	0,36%

Tabla 2.3

Titulación que le da acceso al Máster

Fuente: Universitas XXI y Ficheros de preinscripción de la Junta de Andalucía 2016/17

Municipio en que cursó el último año de acceso al Máster

MUNICIPIO	Nº ESTUDIANTES	PORCENTAJE
Alicante	1	0,36%
Barcelona	1	0,36%
Cádiz	8	2,85%
Córdoba	5	1,78%
Coruña (La)	2	0,71%
Granada	7	2,49%
Huelva	7	2,49%
Las Palmas	1	0,36%
Madrid	1	0,36%
Málaga	2	0,71%
Salamanca	2	0,71%
Sevilla	237	84,34%
Vizcaya	1	0,36%
Zaragoza	2	0,71%
No aparece en este listado	4	1,42%

Tabla 2.4

Municipio en el que cursó el último año del estudio de acceso al Máster

Fuente: Universitas XXI y Ficheros de preinscripción de la Junta de Andalucía 2016/17

País en el que se expidió la titulación de acceso al Máster

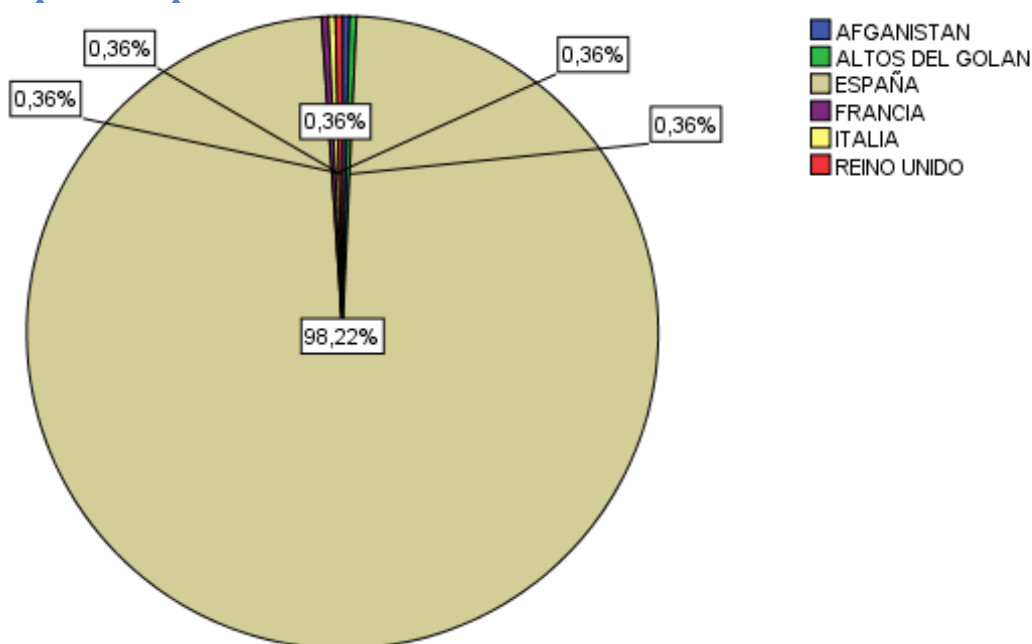


Gráfico 2.3

País en el que se expidió la titulación de acceso al Máster

Fuente: Universitas XXI y Encuesta perfil alumnado de nuevo ingreso curso 2016/17

Año de finalización de la titulación de acceso al Máster

AÑO	Nº ESTUDIANTES	PORCENTAJE
1998	2	0,71%
2000	2	0,71%
2001	1	0,36%
2002	5	1,78%
2003	3	1,07%
2004	2	0,71%
2005	3	1,07%
2006	4	1,42%
2007	3	1,07%
2008	4	1,42%
2009	8	2,85%
2010	5	1,78%
2011	11	3,91%
2012	19	6,76%
2013	22	7,83%
2014	32	11,39%
2015	59	21,00%
2016	96	34,16%

Tabla 2.5

Año de finalización de la titulación de acceso al Máster

Fuente: Universitas XXI y Encuesta perfil alumnado de nuevo ingreso curso 2016/17

Año de acceso al Sistema Universitario Español

AÑO	Nº ESTUDIANTES	PORCENTAJE
1985	1	0,36%
1992	2	0,71%
1993	2	0,71%
1994	3	1,07%
1995	2	0,71%
1996	4	1,42%
1997	3	1,07%
1998	6	2,14%
1999	4	1,42%
2000	6	2,14%
2001	3	1,07%
2002	2	0,71%
2003	8	2,85%
2004	8	2,85%
2005	7	2,49%
2006	16	5,69%
2007	11	3,91%
2008	21	7,47%
2009	32	11,39%
2010	36	12,81%
2011	46	16,37%
2012	51	18,15%
2013	2	0,71%
2016	5	1,78%

Tabla 2.6

Año de acceso al sistema Universitario Español

Fuente: Universitas XXI y Encuesta perfil alumnado de nuevo ingreso curso 2016/17

Fase en la que se matricula

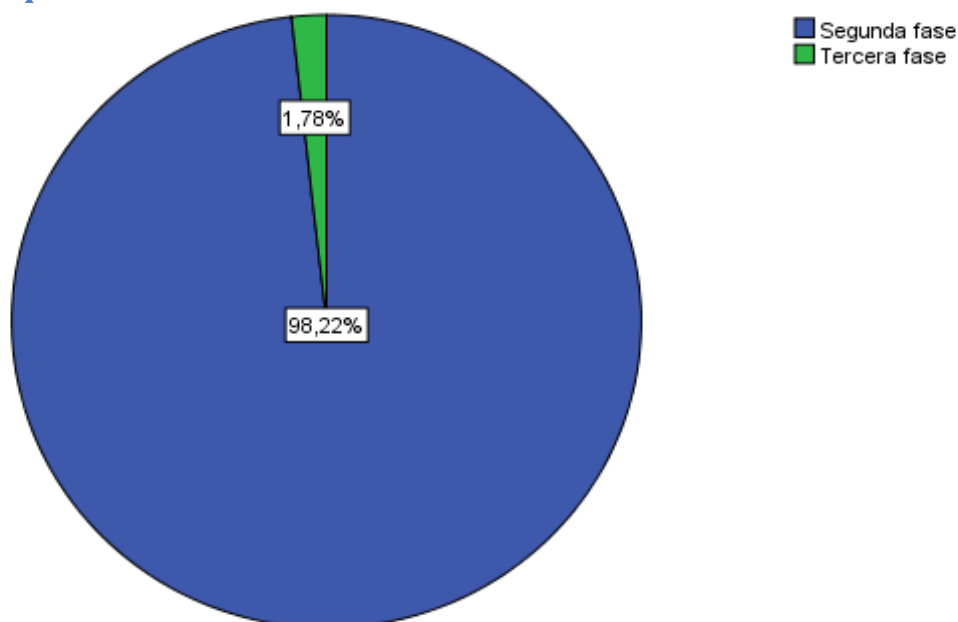


Gráfico 2.4

Fase en la que se matricula

Fuente: Universitas XXI y Ficheros de preinscripción de la Junta de Andalucía 2016/17

Orden de elección asignada en la preinscripción al Máster Universitario en el que se matricula

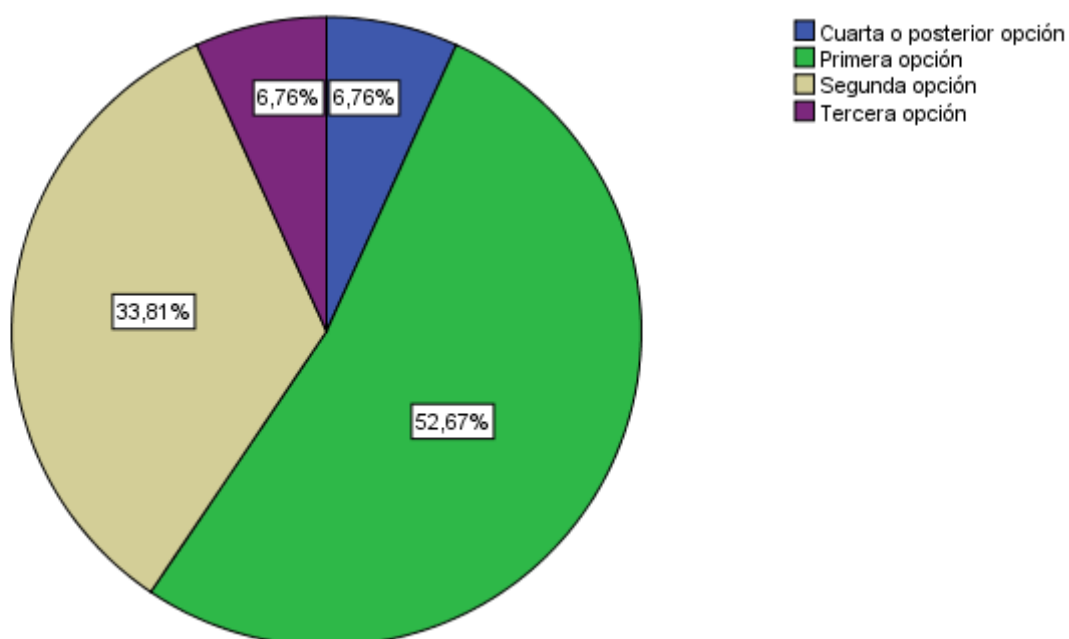


Gráfico 2.5

Orden de elección asignada en la preinscripción al Máster Universitario en el que se matricula

Fuente: Universitas XXI y Ficheros de preinscripción de la Junta de Andalucía 2016/17

Titulaciones de másteres de la Universidad Pablo de Olavide, de Sevilla solicitadas por el/la estudiante en primera opción¹

TITULACIÓN	PORCENTAJE
Enseñanza del Español como Lengua Extranjera. (Modalidad Semipresencial)	2,22%
Rendimiento Físico y Deportivo	1,11%
Mi primera opción no fue un Máster de la UPO	96,67%

Tabla 2.7

Titulación solicitada en primera opción

Fuente: Universitas XXI y Encuesta perfil alumnado de nuevo ingreso curso 2016/17

¹ Se han eliminado 43 respuestas de la muestra analizada por considerarse incongruentes las respuestas dadas a los ítems "Orden de elección que asignó en la preinscripción al Máster en el que se matricula" y "Seleccione su primera opción en preinscripción si ésta fue una titulación de la UPO". Tasa de participación calculada sobre la muestra considerada (estudiantes que no acceden en primera opción) 67.67%.

Idioma certificado que el/la estudiante posee

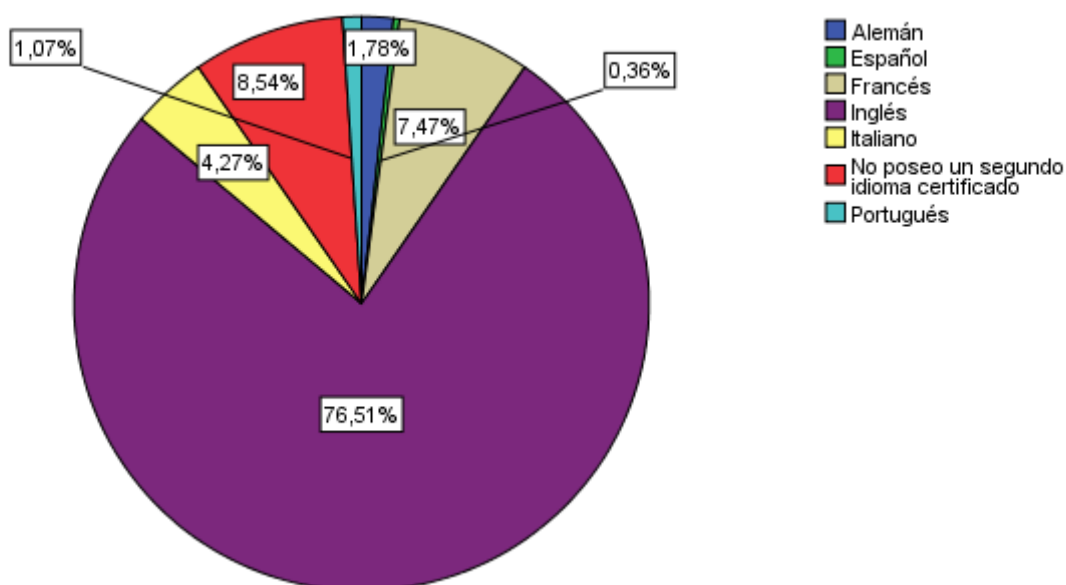


Gráfico 2.6
 Idioma certificado

Fuente: Universitas XXI y Encuesta perfil alumnado de nuevo ingreso curso 2016/17

Nivel del idioma certificado

	Inglés	Francés	Alemán	Italiano	Español	Portugués
A1	0,00%	0,00%	0,00%	0,00%	0,00%	0,00%
A2	0,00%	0,00%	20,00%	0,00%	0,00%	0,00%
B1	60,47%	23,81%	60,00%	83,33%	100,00%	66,67%
B2	22,79%	33,33%	0,00%	16,67%	0,00%	0,00%
C1	15,35%	14,29%	20,00%	0,00%	0,00%	33,33%
C2	1,40%	28,57%	0,00%	0,00%	0,00%	0,00%

Tabla 2.8

Nivel del idioma certificado

Fuente: Universitas XXI y Encuesta perfil alumnado de nuevo ingreso curso 2016/17

3. Perfil Sociodemográfico

Distribución por sexo de los/as estudiantes de nuevo ingreso

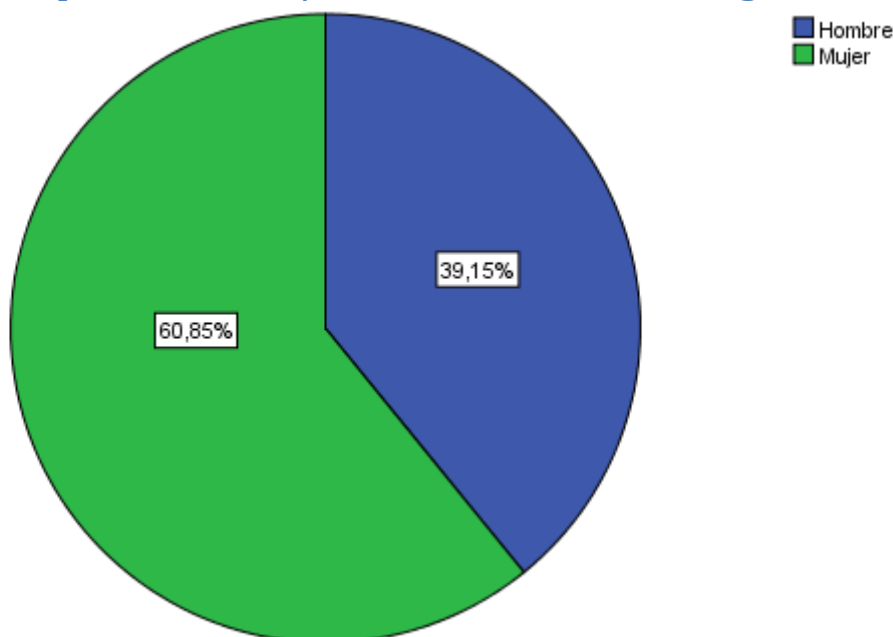


Gráfico 3.1

Distribución por sexo de los/as estudiantes de nuevo ingreso

Fuente: Universitas XXI y Ficheros de preinscripción de la Junta de Andalucía 2016/17

Edad media del alumnado de nuevo ingreso

EDAD MEDIA	DESVIACIÓN TÍPICA
27,11	5,25

Tabla 3.1

Edad media alumnado de nuevo ingreso

Fuente: Universitas XXI y Fichero de preinscripción de la Junta de Andalucía curso 2016/17

Tipo de domicilio que tendrá durante el curso

TIPO DE RESIDENCIA	PORCENTAJE
Colegio Mayor o Residencia Universitaria	0,71%
De otros familiares	3,20%
Hostal/Pensión/Casa particular	0,71%
Paterno	56,23%
Piso compartido de estudiantes	18,51%
Propio	14,95%
Otros	5,69%

Tabla 3.2

Tipo de domicilio que tendrá durante el curso

Fuente: Universitas XXI y Encuesta perfil alumnado de nuevo ingreso curso 2016/17

Municipio de residencia del/la estudiante durante el curso

MUNICIPIO	Nº ESTUDIANTES	PORCENTAJE
Alcalá de Guadaira	5	1,78%
Algaba (La)	1	0,36%
Arahal	5	1,78%
Archidona	1	0,36%
Arcos de la Frontera	1	0,36%
Bormujos	2	0,71%
Brenes	1	0,36%
Burguillos	1	0,36%
Cabezas de San Juan (Las)	1	0,36%
Camas	2	0,71%
Cantillana	1	0,36%
Carmona	2	0,71%
Cartama	1	0,36%
Castilleja de la Cuesta	2	0,71%
Córdoba	2	0,71%
Coria del Rio	1	0,36%
Desconocido	12	4,27%
Dos Hermanas	18	6,41%
Écija	1	0,36%
Espartinas	2	0,71%
Fuente del Maestro	1	0,36%
Fuentes de Andalucía	2	0,71%
Gerena	1	0,36%
Huelva	1	0,36%
Ibarra	1	0,36%
Jerez de la Frontera	4	1,42%
Lebrija	5	1,78%
Logroño	1	0,36%
Mairena del Alcor	4	1,42%
Mairena del Aljarafe	4	1,42%
Marines (Los)	1	0,36%
Molares (Los)	1	0,36%
Montequinto	7	2,49%
Municipio desconocido	1	0,36%
Olivares	1	0,36%
Osuna	1	0,36%
Palacios y Villafranca Los	8	2,85%
Palomares del Rio	2	0,71%
Paradas	1	0,36%
Paterna del Campo	1	0,36%
Pilas	1	0,36%
Puebla de Cazalla (La)	2	0,71%
Salteras	1	0,36%
San Bartolome de Tirajana	1	0,36%
San Jose de la Rinconada	1	0,36%
San Juan de Aznalfarache	4	1,42%
Santiponce	1	0,36%
Sevilla	138	49,11%
Tomares	1	0,36%
Umbrete	3	1,07%
Útrera	11	3,91%

Valencina de la Concepción	2	0,71%
Villaviciosa de Córdoba	1	0,36%
Viso del Alcor (El)	4	1,42%

Tabla 3.3

Municipio de residencia del/la estudiante durante el curso

Fuente: Universitas XXI y Ficheros de preinscripción de la Junta de Andalucía 2016/17

Municipio del domicilio familiar

MUNICIPIO	Nº ESTUDIANTES	PORCENTAJE
Aguadulce	1	0,36%
Alanís	1	0,36%
Alcalá de Guadaira	5	1,78%
Algaba (La)	1	0,36%
Algeciras	1	0,36%
Alicante	1	0,36%
Almonte	1	0,36%
Arahal	5	1,78%
Archidona	1	0,36%
Arcos de la Frontera	3	1,07%
Baeza	1	0,36%
Beas	1	0,36%
Benalmadena	1	0,36%
Benalud-Sidonia	1	0,36%
Bollullos Par del Condado	1	0,36%
Bormujos	2	0,71%
Brenes	1	0,36%
Burguillos	1	0,36%
Burguillos del Cerro	1	0,36%
Cabezas de San Juan (Las)	1	0,36%
Cádiz	1	0,36%
Camas	2	0,71%
Cantillana	1	0,36%
Carmona	2	0,71%
Carpio (El)	1	0,36%
Cartama	1	0,36%
Castilleja de la Cuesta	2	0,71%
Ceuta	2	0,71%
Córdoba	3	1,07%
Coria del Rio	2	0,71%
Coronil (El)	1	0,36%
Coruña (La)	1	0,36%
Desconocido	1	0,36%
Dos Hermanas	20	7,12%
Écija	1	0,36%
Espartinas	2	0,71%
Fuente del Maestre	1	0,36%
Fuente Palmera	3	1,07%
Fuentes de Andalucía	2	0,71%
Gerena	1	0,36%
Gines	1	0,36%
Huelva	2	0,71%
Ibarra	1	0,36%
Jaén	1	0,36%
Jerez de la Frontera	9	3,20%
Lebrija	5	1,78%

Logroño	1	0,36%
Lora del Rio	1	0,36%
Lucena	1	0,36%
Mairena del Alcor	4	1,42%
Mairena del Aljarafe	4	1,42%
Marines (Los)	1	0,36%
Molares (Los)	1	0,36%
Montellano	1	0,36%
Montequinto	4	1,42%
Olivares	1	0,36%
Olvera	1	0,36%
Osuna	1	0,36%
Palacios y Villafranca Los	8	2,85%
Palma del Rio	1	0,36%
Palomares del Rio	2	0,71%
Paradas	1	0,36%
Paterna del Campo	1	0,36%
Pilas	1	0,36%
Puebla de Cazalla (La)	2	0,71%
Puerto de Santa Maria (El)	1	0,36%
Rambla (La)	1	0,36%
Rota	3	1,07%
Salamanca	1	0,36%
Salteras	1	0,36%
San Bartolomé de Tirajana	1	0,36%
San Jose de la Rinconada	1	0,36%
San José del Valle	1	0,36%
San Juan de Aznalfarache	4	1,42%
Sanlucar de Barrameda	1	0,36%
Santiponce	1	0,36%
Sevilla	103	36,65%
Tomares	1	0,36%
Umbrete	3	1,07%
Utebo	1	0,36%
Utrera	11	3,91%
Valencina de la Concepción	2	0,71%
Vejer de la Frontera	1	0,36%
Vilanova I La Geltru	1	0,36%
Villaviciosa de Córdoba	1	0,36%
Viso del Alcor (El)	4	1,42%

Tabla 3.4

Municipio del domicilio familiar

Fuente: Universitas XXI y Ficheros de preinscripción de la Junta de Andalucía 2016/17

País del domicilio familiar

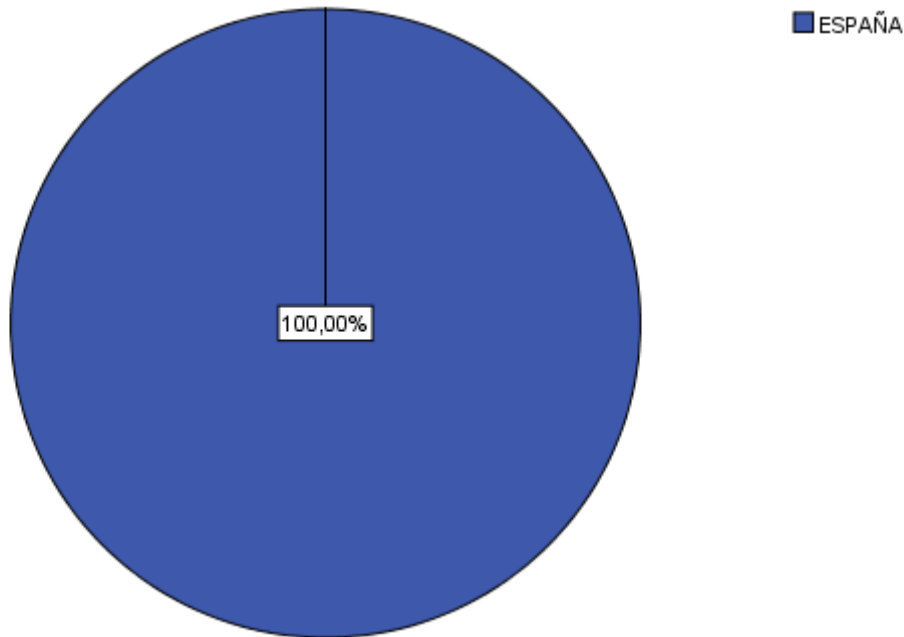


Gráfico 3.2

País del domicilio familiar

Fuente: Universitas XXI y Ficheros de preinscripción de la Junta de Andalucía 2016/17

Nacionalidad del/la estudiante que inicia sus estudios

NACIONALIDAD	PORCENTAJE
Española	98,22%
Francesa	0,36%
Italiana	0,36%
Marroquí	0,36%
Portuguesa	0,36%
Rusia	0,36%

Tabla 3.5

Nacionalidad del/la estudiante

Fuente: Universitas XXI y Ficheros de preinscripción de la Junta de Andalucía 2016/17

Modalidad reconocida de dedicación al estudio

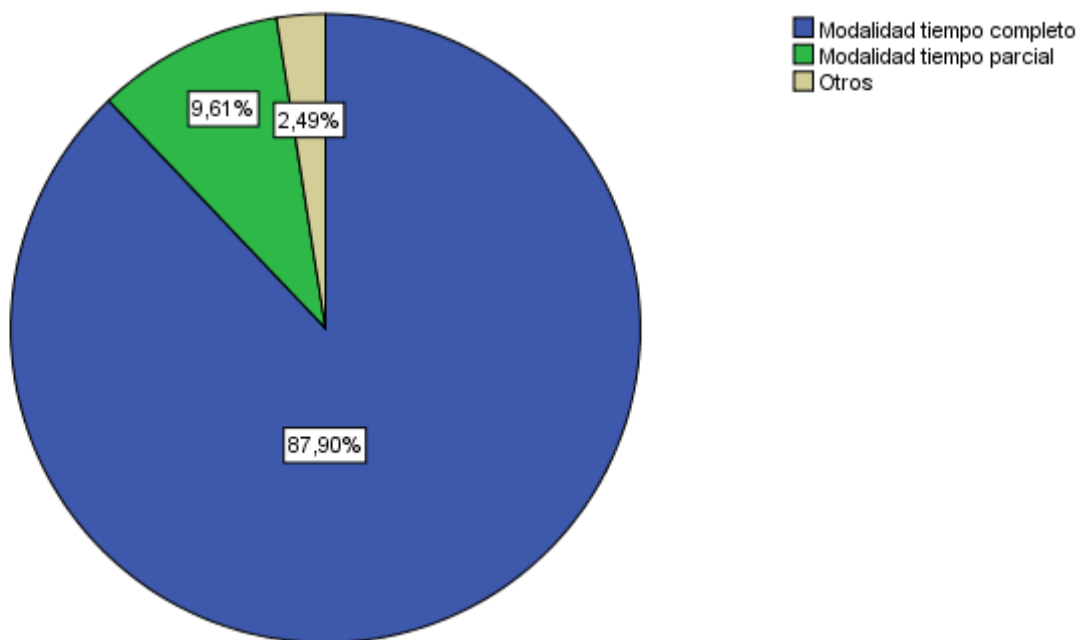


Gráfico 3.3

Modalidad reconocida de dedicación al estudio

Fuente: Universitas XXI y Encuesta perfil alumnado de nuevo ingreso curso 2016/17

Forma de sufragar los estudios

FORMA DE SUFRAGAR LOS ESTUDIOS	PORCENTAJE
Ayuda de padres o familiares	34,16%
Beca	37,72%
Ingresos propios	25,62%
Lo paga mi empresa	0,00%
Otros medios	2,49%

Tabla 3.6

Forma de sufragar los estudios

Fuente: Universitas XXI y Encuesta perfil alumnado de nuevo ingreso curso 2016/17

¿Realizó el/la estudiante algún trabajo o actividad remunerada el curso anterior?

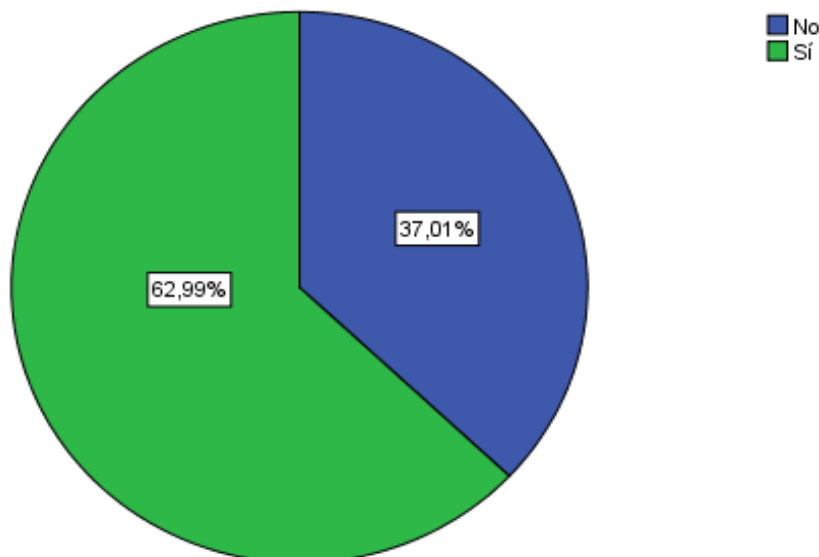


Gráfico 3.4

¿Realizó algún trabajo o actividad remunerada el curso anterior?

Fuente: Universitas XXI y Encuesta perfil alumnado de nuevo ingreso curso 2016/17

Trabajo del/la estudiante durante el curso anterior

TRABAJO	PORCENTAJE
Trabajo a Jornada Completa (durante más de tres meses)	26,97%
Trabajo a Jornada Parcial (durante más de tres meses)	35,96%
Trabajo Esporádico (durante menos de tres meses)	25,84%
No consta	11,24%

Tabla 3.7

Trabajo del/la estudiante durante el curso anterior

Fuente: Universitas XXI y Encuesta perfil alumnado de nuevo ingreso curso 2016/17

Trabajo actual de/la estudiante

TRABAJO	PORCENTAJE
Amas/os de casa	0,36%
Directores y Gerentes	0,71%
Empleado de Tipo Contable y Administrativo	2,14%
Ocupaciones Militares	0,71%
Otras Situaciones (Rentistas, ...)	1,42%
Parados	18,51%
Técnicos y Profesionales Científicos e Intelectuales	6,05%
Técnicos y Profesionales de Apoyo	2,85%
Trabajadores de los Servicios de Restauración, Personales, Protección y Vendedores de los Comercios	2,85%
Trabajadores no Cualificados	1,42%
No Aplica: el/la estudiante no trabaja	43,77%
No Consta: el trabajo del/la estudiante no aparece en el listado	19,22%

Tabla 3.8

Trabajo actual del/la estudiante

Fuente: Universitas XXI y Encuesta perfil alumnado de nuevo ingreso curso 2016/17

Relación laboral del/la estudiante con la Universidad

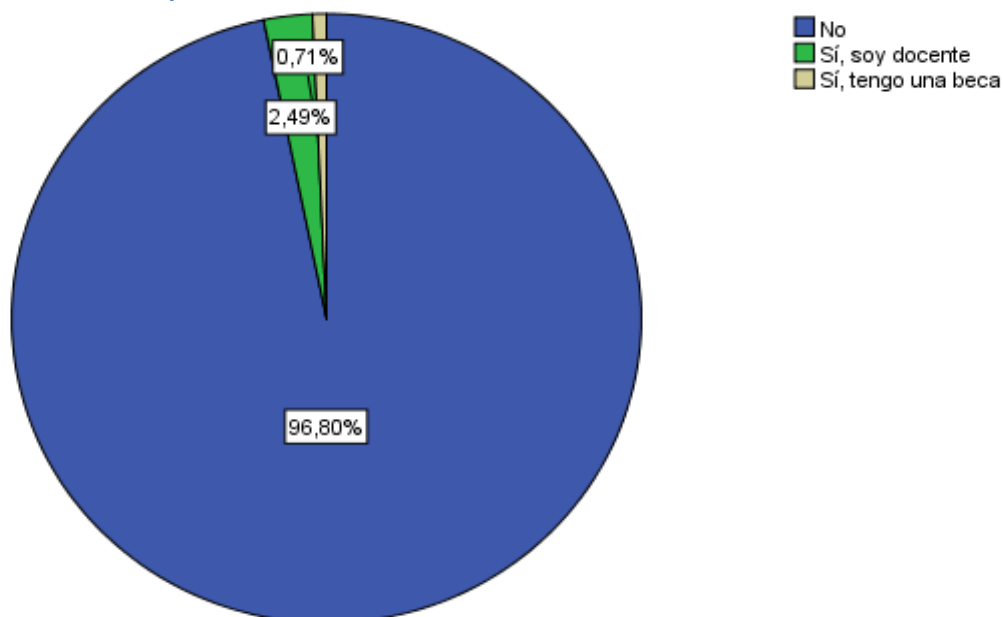


Gráfico 3.5
 Relación laboral del/la estudiante con la Universidad
 Fuente: Universitas XXI y Encuesta perfil alumnado de nuevo ingreso curso 2016/17

Medio de transporte que el/la estudiante utilizará para desplazarse durante el curso a la Universidad

MEDIO DE TRANSPORTE	PORCENTAJE
Automóvil	37,01%
A pie	1,42%
Bicicleta	2,14%
Bus	13,88%
Metro	39,50%
Motocicleta	0,71%
Otros	5,34%

Tabla 3.9
 Medio de Transporte que el/la estudiante utilizará para desplazarse a la Universidad
 Fuente: Universitas XXI y Encuesta perfil alumnado de nuevo ingreso curso 2016/17

Nivel de estudios del padre y de la madre

NIVEL DE ESTUDIOS	PADRE	MADRE
Analfabeto	1,07%	0,71%
Sin estudios	5,34%	5,34%
Estudios Primarios	24,91%	29,54%
Estudios Secundarios	19,57%	21,71%
Estudios Superiores	35,59%	30,25%
No aplica ²	9,25%	7,83%
No consta ³	4,27%	4,63%

Tabla 3.10
 Nivel de estudios del padre y de la madre
 Fuente: Universitas XXI y Encuesta perfil alumnado de nuevo ingreso curso 2016/17

² En caso de que el/la estudiante forme una familia independiente económicamente del padre/madre o tutor/a.
³ En este listado no aparece el nivel de estudios del padre/madre o tutor/a.

Trabajo de la madre

TRABAJO	MADRE
Amas/os de casa	29,18%
Artesanos y Trabajadores Cualificados de las Industrias Manufactureras, a Construcción, y la Minería, Excepto los Operadores de Instalaciones y Maquinaria	0,36%
Directores y Gerentes	1,07%
Empleado de Tipo Contable y Administrativo	4,98%
Incapacitados para Trabajar	1,07%
Jubilados	7,83%
Ocupaciones Militares	0,36%
Otras Situaciones (Rentistas, ...)	1,78%
Parados	5,69%
Técnicos y Profesionales Científicos e Intelectuales	8,54%
Técnicos y Profesionales de Apoyo	4,63%
Trabajadores Cualificados en la Agricultura y en la Pesca	0,36%
Trabajadores de los Servicios de Restauración, Personales, Protección y Vendedores de los Comercios	3,56%
Trabajadores no Cualificados	4,63%
No Aplica: en caso de que el/la estudiante forme una familia independiente económicamente de la madre o tutora	8,19%
No Consta: en este listado no aparece el trabajo de la madre o tutora	17,79%

Tabla 3.11

Trabajo de la madre

Fuente: Universitas XXI y Encuesta perfil alumnado de nuevo ingreso curso 2016/17

Trabajo del padre

TRABAJO	PADRE
Artesanos y Trabajadores Cualificados de las Industrias Manufactureras, a Construcción, y la Minería, Excepto los Operadores de Instalaciones y Maquinaria	2,14%
Directores y Gerentes	4,27%
Empleado de Tipo Contable y Administrativo	4,63%
Incapacitados para Trabajar	1,78%
Jubilados	17,44%
Ocupaciones Militares	4,27%
Operadores de Instalaciones y Maquinaria y Montadores	2,14%
Otras Situaciones (Rentistas, ...)	1,78%
Parados	9,25%
Técnicos y Profesionales Científicos e Intelectuales	7,12%
Técnicos y Profesionales de Apoyo	1,78%
Trabajadores Cualificados en la Agricultura y en la Pesca	2,14%
Trabajadores de los Servicios de Restauración, Personales, Protección y Vendedores de los Comercios	3,20%
Trabajadores no Cualificados	5,34%
No Aplica: en caso de que el/la estudiante forme una familia independiente económica del padre o tutor	9,61%
No Consta: en este listado no aparece el trabajo del padre o tutor	23,13%

Tabla 3.12

Trabajo del padre

Fuente: Universitas XXI y Encuesta perfil alumnado de nuevo ingreso curso 2016/17

4. Otros Aspectos

¿Qué aspectos influyeron más en la decisión de estudiar en la UPO?

ASPECTOS	PORCENTAJE
Me interesa el programa	22,06%
Ubicación geográfica	18,51%
Por su orientación hacia una formación práctica	5,69%
Ayudas financieras de la Universidad	0,36%
Prestigio de la Universidad	2,85%
Calidad de la enseñanza	10,68%
Trato personalizado	2,85%
Oferta de títulos de Máster	24,20%
Alto nivel del profesorado	1,07%
Es una Universidad moderna	0,71%
Por ser una Universidad pública	11,03%

Tabla 4.1

Aspectos más influyentes en la decisión de estudiar en la UPO

Fuente: Universitas XXI y Encuesta perfil alumnado de nuevo ingreso curso 2016/17

¿Qué motivaciones le llevaron a matricularse en este Máster?

MOTIVOS	PORCENTAJE
Por su Plan de Estudios	8,19%
Por vocación	39,86%
Por sus salidas laborales	37,37%
Por promoción profesional	6,76%
Por recomendación de otras personas	1,42%
Mejorar conocimientos y destrezas técnicas	5,34%
Desarrollar habilidades de liderazgo	0,00%
Por exclusión de otros estudios	1,07%

Tabla 4.2

Motivos para elegir el Título en el que se matricula

Fuente: Universitas XXI y Encuesta perfil alumnado de nuevo ingreso curso 2016/17

¿Cómo conoció el Máster en el que se matricula?

MEDIOS	PORCENTAJE
A través de un antiguo alumno	23,13%
A través de un profesor	8,90%
A través de amigos	19,93%
Lo encontré consultando internet	28,47%
He visto un anuncio en prensa	0,00%
Fui a una presentación/conferencia	0,71%
A través de folletos informativos	3,56%
En una feria de postgrado	0,00%
Me enteré en las redes sociales	0,36%
Otros	14,95%

Tabla 4.3

Medio a través del cual ha recibido información del Máster en el que se matricula

Fuente: Universitas XXI y Encuesta perfil alumnado de nuevo ingreso curso 2016/17

¿Qué hará una vez que concluya el Máster?

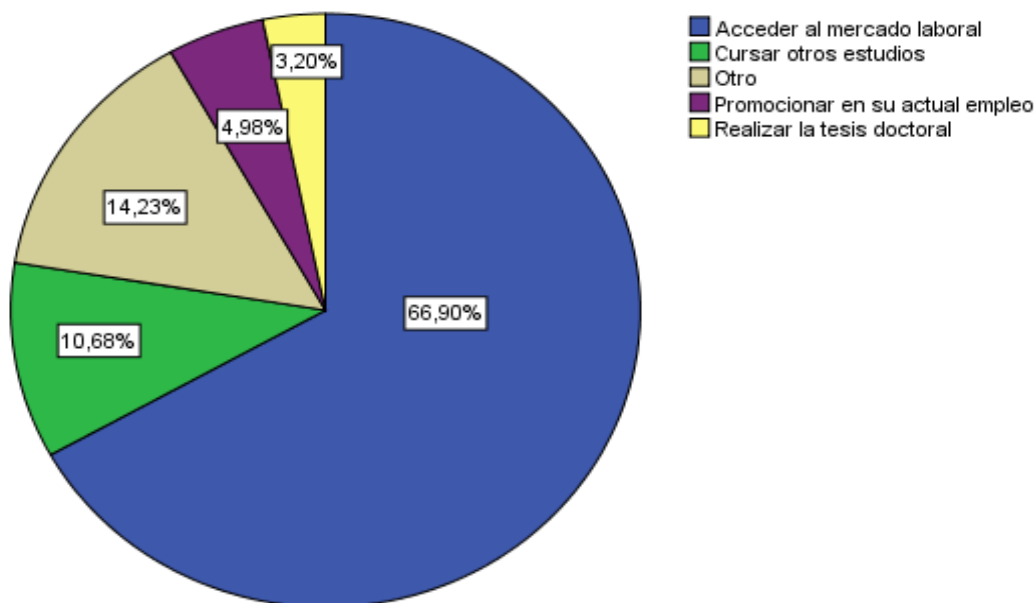


Gráfico 4.1

¿Qué hará una vez que concluya el Máster?

Fuente: Universitas XXI y Encuesta perfil alumnado de nuevo ingreso curso 2016/17

¿Qué espera de este Título de Máster?

VALORACIÓN	PORCENTAJE
Formación teórica	8,19%
Conocimientos prácticos	35,23%
Desarrollo de habilidades instrumentales	6,41%
Competencias demandadas por el mercado laboral	38,43%
Razonamiento crítico y compromiso ético	1,78%
Capacidades comunicativas	2,49%
Trabajo en equipo	1,07%
Liderazgo	0,71%
Otros	5,69%

Tabla 4.4

¿Qué espera de este Título de Máster?

Fuente: Universitas XXI y Encuesta perfil alumnado de nuevo ingreso curso 2016/17

Valoración de la web del Centro de Estudios de Postgrado (CEDEP)

VALORACIÓN	PORCENTAJE
Excelente. Con toda la información necesaria y actualizada	44,84%
Mejorable. Sólo información parcial y parcialmente actualizada	34,16%
Deficiente. Con formación poco útil y desactualizada	1,78%
No conozco la web del Centro de Estudios de Postgrado	19,22%

Tabla 4.5

Valoración Web del CEDEP

Fuente: Universitas XXI y Encuesta perfil alumnado de nuevo ingreso curso 2016/17

Valoración general de la Universidad Pablo de Olavide, de Sevilla como Universidad Pública

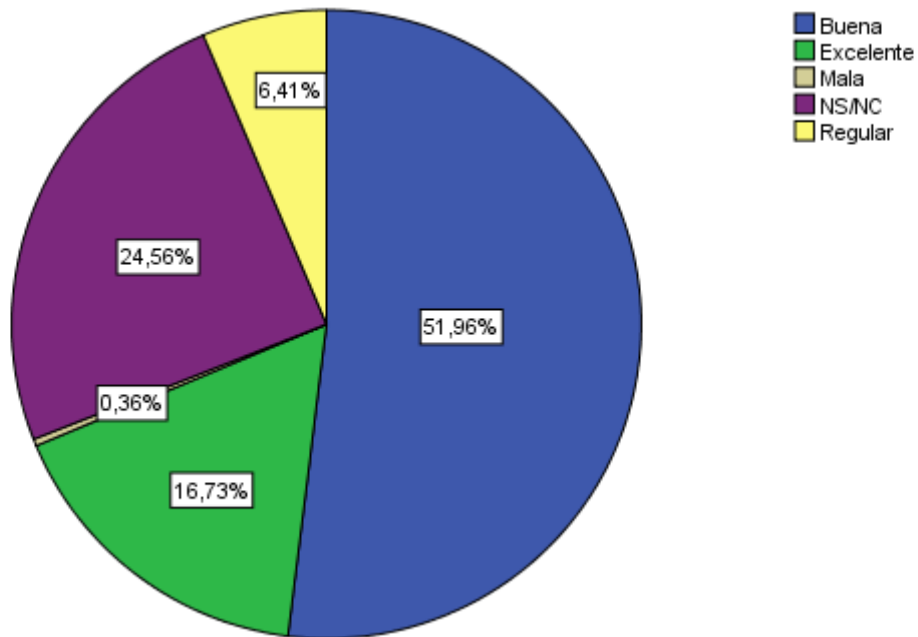


Gráfico 4.2

Valoración general de la UPO

Fuente: Universitas XXI y Encuesta perfil alumnado de nuevo ingreso curso 2016/17

5. Anexo

Cuestionario Perfil de estudiantes de nuevo ingreso de los Másteres Universitarios de la Universidad Pablo de Olavide, de Sevilla 2016-17

Procedencia de los datos	1. Acceso al título de Máster:	
Encuestas perfil alumnado Nuevo Ingreso (UXXI)	Naturaleza de la Universidad en la que cursó el título que le da acceso al Máster	<input type="checkbox"/> Universidad Pública <input type="checkbox"/> Universidad Privada
Ficheros preinscripción Junta de Andalucía	Universidad española en la que consiguió la titulación que le da acceso al Máster	Código:
Ficheros preinscripción Junta de Andalucía	Titulación que le da acceso al Máster	Código:
Encuestas perfil alumnado Nuevo Ingreso (UXXI)	Ámbito de estudio asociado a la titulación que le da acceso al Máster	Código:
Ficheros preinscripción Junta de Andalucía	Municipio en que cursó el último año de acceso al Máster	Código:
Encuestas perfil alumnado Nuevo Ingreso (UXXI)	País en el que se expidió la titulación de acceso al Máster	Código:
Ficheros preinscripción Junta de Andalucía	Año de finalización de la titulación que le da acceso al Máster	Código:
Encuestas perfil alumnado Nuevo Ingreso (UXXI)	Forma de acceso al Máster	Código:
Encuestas perfil alumnado Nuevo Ingreso (UXXI)	Año de acceso al Sistema Universitario Español	Código:
Ficheros preinscripción Junta de Andalucía	Fase en la que se matricula	<input type="checkbox"/> Primera Fase <input type="checkbox"/> Segunda Fase <input type="checkbox"/> Tercera Fase <input type="checkbox"/> Otras
Ficheros preinscripción Junta de Andalucía	Indique el Máster en que se matricula	Código:
Ficheros preinscripción Junta de Andalucía	Orden de elección que asignó en la preinscripción al Máster en el que se matricula	<input type="checkbox"/> Primera opción <input type="checkbox"/> Segunda opción <input type="checkbox"/> Tercera opción <input type="checkbox"/> Cuarta o posterior
Encuestas perfil alumnado Nuevo Ingreso (UXXI)	Seleccione su primera opción en preinscripción si ésta fue una titulación de la UPO	Título del Máster:
Encuestas perfil alumnado Nuevo Ingreso (UXXI)	¿Está relacionado profesionalmente con la Universidad?	<input type="checkbox"/> Sí, soy docente <input type="checkbox"/> Sí, tengo una beca <input type="checkbox"/> Sí, soy PAS <input type="checkbox"/> No
Encuestas perfil alumnado Nuevo Ingreso (UXXI)	Indique, si lo tiene, su segundo idioma certificado y nivel de dicha certificación	Código:
2. Perfil sociodemográfico:		
Ficheros preinscripción Junta de Andalucía	Nacionalidad	Código:
Ficheros preinscripción Junta de Andalucía	Sexo:	<input type="checkbox"/> Hombre <input type="checkbox"/> Mujer
Ficheros preinscripción Junta de Andalucía	Año de nacimiento:	
Encuestas perfil alumnado Nuevo Ingreso (UXXI)	Tipo de domicilio que tendrá durante el curso	<input type="checkbox"/> Paterno <input type="checkbox"/> Propio <input type="checkbox"/> De otros familiares <input type="checkbox"/> Colegio Mayor o Residencia Universitaria <input type="checkbox"/> Hostal/Pensión/Casa particular <input type="checkbox"/> Piso compartido de estudiantes <input type="checkbox"/> Otros
Encuestas perfil alumnado Nuevo Ingreso (UXXI)	Modalidad reconocida de dedicación al estudio	<input type="checkbox"/> Tiempo completo <input type="checkbox"/> Tiempo parcial <input type="checkbox"/> Otros
Ficheros preinscripción Junta de Andalucía	País del domicilio familiar	Código:
Ficheros preinscripción Junta de Andalucía	Municipio del domicilio familiar	Código:
Ficheros preinscripción Junta de Andalucía	Municipio de residencia durante el curso	Código:
Encuestas perfil alumnado Nuevo Ingreso (UXXI)	¿Cómo sufragará sus estudios?	<input type="checkbox"/> Beca <input type="checkbox"/> Ingresos propios <input type="checkbox"/> Lo paga mi empresa <input type="checkbox"/> Ayuda de padres o familiares

		<input type="checkbox"/> Otros medios
Encuestas perfil alumnado Nuevo Ingreso (UXXI)	¿Realizó algún trabajo o actividad remunerada en el curso anterior, ya sea en la Universidad o fuera de ella?	Código:
Encuestas perfil alumnado Nuevo Ingreso (UXXI)	¿Tiene trabajo actualmente?	Código:
Encuestas perfil alumnado Nuevo Ingreso (UXXI)	Nivel de estudios del padre	Código:
Encuestas perfil alumnado Nuevo Ingreso (UXXI)	Nivel de estudios de la madre	Código:
Encuestas perfil alumnado Nuevo Ingreso (UXXI)	Trabajo del padre	Código:
Encuestas perfil alumnado Nuevo Ingreso (UXXI)	Trabajo de la madre	Código:
Encuestas perfil alumnado Nuevo Ingreso (UXXI)	¿Qué medio de transporte utilizará para desplazarse durante el curso a la Universidad?	<input type="checkbox"/> A pie <input type="checkbox"/> Bus <input type="checkbox"/> Metro <input type="checkbox"/> Automóvil <input type="checkbox"/> Motocicleta <input type="checkbox"/> Bicicleta <input type="checkbox"/> Otros
3. Otros aspectos		
Encuestas perfil alumnado Nuevo Ingreso (UXXI)	¿Qué aspectos influyeron más en la decisión de estudiar en la UPO?	<input type="checkbox"/> Me interesa el programa <input type="checkbox"/> Ubicación geográfica <input type="checkbox"/> Por su orientación hacia una formación práctica <input type="checkbox"/> Ayudas financieras de la Universidad <input type="checkbox"/> Prestigio de la Universidad <input type="checkbox"/> Calidad de la enseñanza <input type="checkbox"/> Trato personalizado <input type="checkbox"/> Oferta de títulos de Máster <input type="checkbox"/> Alto nivel del profesorado <input type="checkbox"/> Es una Universidad moderna <input type="checkbox"/> Por ser una Universidad pública
Encuestas perfil alumnado Nuevo Ingreso (UXXI)	¿Qué motivaciones le llevaron a matricularse en este Máster?	<input type="checkbox"/> Por su Plan de Estudios <input type="checkbox"/> Por vocación <input type="checkbox"/> Por sus salidas laborales <input type="checkbox"/> Por promoción profesional <input type="checkbox"/> Por recomendación de otras personas <input type="checkbox"/> Mejorar conocimientos y destrezas técnicas <input type="checkbox"/> Desarrollar habilidades de liderazgo <input type="checkbox"/> Por exclusión de otros estudios
Encuestas perfil alumnado Nuevo Ingreso (UXXI)	¿Cómo conoció el Máster en el que se matricula?	<input type="checkbox"/> A través de un antiguo alumno <input type="checkbox"/> A través de un profesor <input type="checkbox"/> A través de amigos <input type="checkbox"/> Lo encontré consultando Internet <input type="checkbox"/> He visto un anuncio en prensa <input type="checkbox"/> Fui a una presentación / conferencia <input type="checkbox"/> A través de folletos informativos <input type="checkbox"/> En una feria de Postgrado <input type="checkbox"/> Me enteré en las redes sociales <input type="checkbox"/> Otros
Encuestas perfil alumnado Nuevo Ingreso (UXXI)	¿Qué hará una vez que concluya el Master?	<input type="checkbox"/> Cursar otros estudios <input type="checkbox"/> Realizar la tesis doctoral <input type="checkbox"/> Acceder al mercado laboral <input type="checkbox"/> Promocionar en su actual empleo <input type="checkbox"/> Otro
Encuestas perfil alumnado Nuevo Ingreso (UXXI)	¿Qué espera de este Título de Máster?	<input type="checkbox"/> Formación teórica <input type="checkbox"/> Conocimientos prácticos <input type="checkbox"/> Desarrollo de habilidades instrumentales <input type="checkbox"/> Competencias demandadas por el mercado laboral <input type="checkbox"/> Razonamiento crítico y compromiso ético <input type="checkbox"/> Capacidades comunicativas <input type="checkbox"/> Trabajo en equipo <input type="checkbox"/> Liderazgo <input type="checkbox"/> Otro
Encuestas perfil alumnado Nuevo Ingreso (UXXI)	Valore la web del Centro de Estudios de Postgrado (CEDEP)	<input type="checkbox"/> Excelente. Con toda la información necesaria y actualizada.

		<input type="checkbox"/> Mejorable. Sólo información parcial y parcialmente actualizada. <input type="checkbox"/> Deficiente. Con información poco útil y desactualizada. <input type="checkbox"/> No conozco la web del Centro de Estudios de Postgrado.
Encuestas perfil alumnado Nuevo Ingreso (UXXI)	¿Cuál es su valoración de la UPO como Universidad pública?	<input type="checkbox"/> Mala <input type="checkbox"/> Regular <input type="checkbox"/> Buena <input type="checkbox"/> Excelente <input type="checkbox"/> NS/NC