



Informe sobre el Perfil del Alumnado de Nuevo Ingreso de los títulos de Máster

Curso académico 2017-18

Área de Calidad

Universidad Pablo de Olavide, de Sevilla

Sevilla , mayo de 2018

ÍNDICE

1. Muestra	3
2. Acceso a la Universidad.....	4
Naturaleza de la Universidad en la que cursó el título que le da acceso.....	4
Universidad Española en la que consiguió el título de acceso al Máster.....	4
Forma de acceso al Máster	5
Ámbito de estudio de la titulación que le da acceso al Máster Universitario	6
Titulación que le da acceso al Máster	6
Municipio en que cursó el último año de acceso al Máster	10
País en el que se expidió la titulación de acceso al Máster	11
Año de finalización de la titulación de acceso al Máster	12
Año de acceso al Sistema Universitario Español.....	13
Fase en la que se matricula	14
Orden de elección asignada en la preinscripción al Máster Universitario en el que se matricula	14
Idioma certificado que el/la estudiante posee	15
Nivel del idioma certificado	15
3. Perfil Sociodemográfico	16
Distribución por sexo de los/as estudiantes de nuevo ingreso.....	16
Edad media del alumnado de nuevo ingreso.....	16
Tipo de domicilio que tendrá durante el curso	16
Municipio de residencia del/la estudiante durante el curso	17
Municipio del domicilio familiar.....	20
País del domicilio familiar	25
Nacionalidad del/la estudiante que inicia sus estudios	26
Modalidad reconocida de dedicación al estudio	26
Forma de sufragar los estudios	27
¿Realizó el/la estudiante algún trabajo o actividad remunerada el curso anterior?.....	27
Trabajo del/la estudiante durante el curso anterior.....	27
Trabajo actual de/la estudiante	28
Relación laboral del/la estudiante con la Universidad.....	29
Medio de transporte que el/la estudiante utilizará para desplazarse durante el curso a la Universidad	29

Nivel de estudios del padre y de la madre	29
Trabajo de la madre	30
Trabajo del padre	30
4. Otros Aspectos	31
¿Qué aspectos influyeron más en la decisión de estudiar en la UPO?	31
¿Qué motivaciones le llevaron a matricularse en este Máster?	31
¿Cómo conoció el Máster en el que se matricula?	31
¿Qué hará una vez que concluya el Máster?	32
¿Qué espera de este Título de Máster?	32
Valoración de la web del Centro de Estudios de Postgrado (CEDEP)	32
Valoración general de la Universidad Pablo de Olavide, de Sevilla como Universidad Pública	33
5. Anexo	34

1. Muestra

El objetivo de este informe es conocer el perfil del/la estudiante de nuevo ingreso de los títulos de Máster de la Universidad Pablo de Olavide, de Sevilla (UPO) en el curso académico 2017/18.

Para su realización el Área de Calidad ha utilizado la información procedente de las encuestas, “Cuestionario Perfil de estudiantes de nuevo ingreso de los Másteres Universitarios de la Universidad Pablo de Olavide, de Sevilla 2017-18”, cumplimentadas por los/as estudiantes en la automatrícula a través de la aplicación informática Universitas XXI-Académico (módulo estadístico) y de los “Ficheros de preinscripción de la Junta de Andalucía”. El Centro de Tecnologías de la Información y las Comunicaciones se ha encargado de extraer la información correspondiente a los/as alumnos de nuevo ingreso que inician sus estudios, de la referida aplicación informática. Desde el Área de Calidad se ha procesado la información que ha permitido conocer aspectos relacionados con la trayectoria académica, expectativas, motivaciones, intereses, etc...

FICHA TÉCNICA DEL ESTUDIO: “PERFIL DEL ALUMNADO DE NUEVO INGRESO”				
Estudio realizado por el <i>Área de Calidad</i> de la Universidad Pablo de Olavide, de Sevilla, en colaboración con los siguientes servicios administrativos: a) <i>Postgrado y Doctorado/Escuela de Doctorado</i> : responsable de la actualización en Universitas XXI- Académico (módulo estadístico) del cuestionario facilitado por el <i>Área de Calidad</i> para la recogida on line de datos en el periodo de automatrícula y b) <i>Centro de Tecnologías de la Información y las Comunicaciones</i> : responsable de la extracción de datos de los ficheros de preinscripción de la Junta de Andalucía y de Universitas XXI.				
Período de evaluación: Curso académico 2017/18				
Objeto de estudio: Perfil del alumnado de nuevo ingreso				
Período de realización del trabajo de campo: Septiembre-Noviembre				
Instrumento de evaluación: Cuestionario realizado al/a la estudiante de nuevo ingreso, con preguntas acerca de su perfil sociodemográfico, trayectoria académica, tipo de acceso, formación, expectativas, necesidades... y datos extraídos de la aplicación informática UXXI, Datawarehouse y de los ficheros de preinscripción de la Junta de Andalucía.				
Análisis de datos: paquete de análisis estadístico IBM SPSS 22 para Windows y hoja de cálculo Microsoft Excel.				
CONCEPTO	DEFINICIÓN	RESULTADOS	TASA DE RESPUESTA	
CUESTIONARIO	POBLACIÓN	Estudiantes de nuevo ingreso de los títulos de Máster	984	96,75%
	MUESTRA	Cuestionarios cumplimentados por los/as estudiantes de nuevo ingreso de los títulos de Máster	952	

Tabla 1.1

Ficha técnica del estudio sobre el perfil del alumnado de nuevo ingreso

Fuente: Fichero de preinscripción de la Junta de Andalucía, Universitas XXI, Datawarehouse y Encuesta perfil alumnado de nuevo ingreso curso 2017/18

2. Acceso a la Universidad

Naturaleza de la Universidad en la que cursó el título que le da acceso

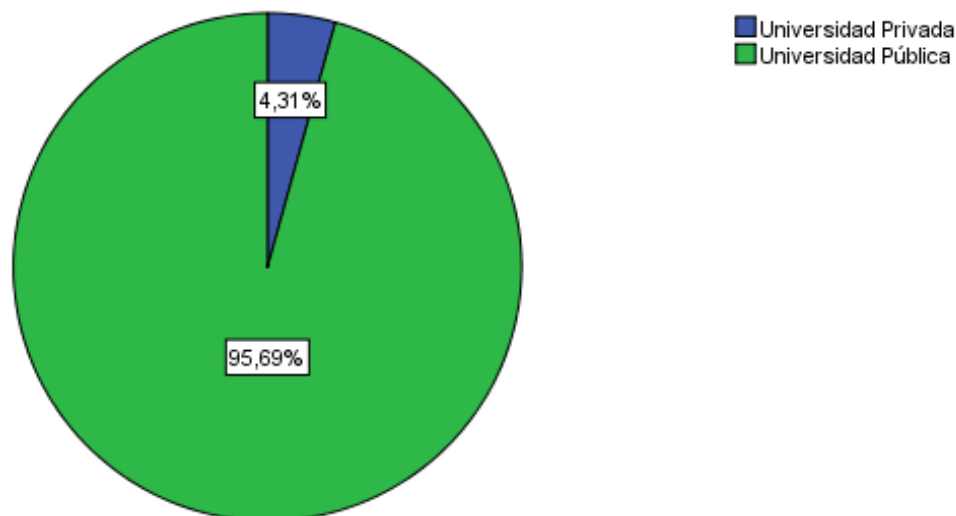


Gráfico 2.1

Naturaleza de la Universidad en la que cursó el título que le da acceso al Máster

Fuente: Universitas XXI y Encuesta perfil alumnado de nuevo ingreso curso 2017/18

Universidad Española en la que consiguió el título de acceso al Máster

UNIVERSIDAD ESPAÑOLA	PORCENTAJE
ESCUELA UNIVERSITARIA DE JEREZ	0,11%
MIGUEL HERNANDEZ(CENTRO DE GESTION DE CAMPUS DE ELCHE)	0,11%
UNIVERSIDAD A DISTANCIA DE MADRID	0,21%
UNIVERSIDAD AUTONOMA DE BARCELONA	0,32%
UNIVERSIDAD AUTONOMA DE MADRID	0,84%
UNIVERSIDAD CAMILO JOSÉ CELA	0,11%
UNIVERSIDAD CARLOS III DE MADRID	0,11%
UNIVERSIDAD CATÓLICA DE VALENCIA SAN VICENTE MÁRTIR	0,21%
UNIVERSIDAD CATÓLICA SAN ANTONIO DE MURCIA	0,11%
UNIVERSIDAD COMPLUTENSE DE MADRID	0,63%
UNIVERSIDAD DE ALCALA DE HENARES	0,32%
UNIVERSIDAD DE ALICANTE	0,21%
UNIVERSIDAD DE ALMERIA	0,84%
UNIVERSIDAD DE BARCELONA	0,42%
UNIVERSIDAD DE BURGOS	0,11%
UNIVERSIDAD DE CADIZ	2,63%
UNIVERSIDAD DE CASTILLA LA MANCHA	0,32%
UNIVERSIDAD DE CORDOBA	3,47%
UNIVERSIDAD DE EXTREMADURA	0,53%
UNIVERSIDAD DE GIRONA	0,11%
UNIVERSIDAD DE GRANADA	4,94%
UNIVERSIDAD DE HUELVA	2,73%
UNIVERSIDAD DE JAEN	1,79%
UNIVERSIDAD DE LA CORUÑA	0,11%
UNIVERSIDAD DE LA LAGUNA	0,53%
UNIVERSIDAD DE LAS ISLAS BALEARES	0,11%
UNIVERSIDAD DE LAS PALMAS DE GRAN CANARIA	0,32%

UNIVERSIDAD DE LEON	0,11%
UNIVERSIDAD DE LLEIDA	0,42%
UNIVERSIDAD DE MALAGA	2,00%
UNIVERSIDAD DE MURCIA	0,95%
UNIVERSIDAD DE NAVARRA	0,11%
UNIVERSIDAD DE OVIEDO	0,53%
UNIVERSIDAD DE SALAMANCA	1,37%
UNIVERSIDAD DE SAN PABLO-CEU	0,53%
UNIVERSIDAD DE SEVILLA	34,87%
UNIVERSIDAD DE VALENCIA	0,74%
UNIVERSIDAD DE VALLADOLID	0,63%
UNIVERSIDAD DE VIGO	0,11%
UNIVERSIDAD DE ZARAGOZA	0,53%
UNIVERSIDAD DEL PAIS VASCO	0,53%
UNIVERSIDAD EUROPEA DE MADRID	0,11%
UNIVERSIDAD EXTRANJERA	7,56%
UNIVERSIDAD FRANCISCO DE VITORIA	0,11%
UNIVERSIDAD MIGUEL HERNANDEZ DE ELCHE	0,11%
UNIVERSIDAD NACIONAL DE EDUCACIÓN A DISTANCIA (UNED)	0,63%
UNIVERSIDAD PABLO DE OLAVIDE	24,37%
UNIVERSIDAD POLITECNICA DE CATALUÑA	0,11%
UNIVERSIDAD POLITÉCNICA DE MADRID	0,21%
UNIVERSIDAD POLITECNICA DE VALENCIA	0,11%
UNIVERSIDAD POMPEU FABRA	0,11%
UNIVERSIDAD PONTIFICIA DE SALAMANCA	0,21%
UNIVERSIDAD RAMON LLULL	0,11%
UNIVERSIDAD REY JUAN CARLOS	0,11%
UNIVERSIDAD SANTIAGO DE COMPOSTELA	0,21%
NO UNIVERSIDAD	0,42%

Tabla 2.1

Universidad Española en la que consiguió el título de acceso al Máster

Fuente: Universitas XXI y Ficheros de preinscripción de la Junta de Andalucía 2017/18

Forma de acceso al Máster

FORMA DE ACCESO	PORCENTAJE
Diplomatura, Ingeniería técnica o Arquitectura técnica	6,09%
Grado	74,58%
Licenciatura, Ingeniería o Arquitectura	15,23%
Máster	0,74%
Título extranjero de una institución de educación superior NO perteneciente al EEES	2,42%
Título extranjero de una institución de educación superior perteneciente al EEES	0,74%
Título superior no universitario	0,11%
No consta: otro título no incluido en las categorías anteriores	0,11%

Tabla 2.2

Forma de acceso al Máster

Fuente: Universitas XXI y Encuesta perfil alumnado de nuevo ingreso curso 2017/18

Ámbito de estudio de la titulación que le da acceso al Máster Universitario

ÁMBITO DE ESTUDIO	PORCENTAJE
Agricultura, ganadería y pesca.	0,11%
Arquitectura y construcción.	0,53%
Artes	2,31%
Ciencias de la vida	10,61%
Ciencias físicas, químicas, geológicas	4,52%
Ciencias sociales y del comportamiento	15,02%
Derecho	11,76%
Educación comercial y administración	4,31%
Formación de personal docente y ciencias de la educación	13,97%
Humanidades	20,48%
Informática	0,95%
Ingeniería y profesiones afines	2,31%
Matemáticas y estadística	0,95%
Periodismo e información	0,42%
Programas básicos	0,84%
Protección del medio ambiente	1,79%
Salud	4,94%
Servicios sociales	4,10%
Veterinaria	0,11%

Tabla 2.3

Ámbito de estudio de la titulación que le da acceso al Máster

Fuente: Universitatis XXI y Encuesta perfil alumnado de nuevo ingreso curso 2017/18

Titulación que le da acceso al Máster

TITULACIÓN	PORCENTAJE
ABOGADA	0,11%
ARQUITECTO	0,32%
ARQUITECTO TÉCNICO	0,11%
ASUNTOS JURÍDICOS	0,11%
BACHELORS OF SCIENCE	0,11%
BACHILLER EN DERECHO	0,11%
BACHILLERATO EN DERECHO	0,11%
COMUNICADOR	0,11%
CONTADOR PUBLICO	0,11%
DIPLOMADO EN CIENCIAS EMPRESARIALES	0,74%
DIPLOMADO EN EDUCACIÓN SOCIAL	0,11%
DIPLOMADO EN ENFERMERÍA	0,21%
DIPLOMADO EN FISIOTERAPIA	0,11%
DIPLOMADO EN RELACIONES LABORALES / GRADUADO SOCIAL	0,21%
DIPLOMADO EN TRABAJO SOCIAL	1,47%
DIPLOMADO EN TURISMO	0,11%
DISEÑO APLICADO A LAS ARTES	0,11%
DOBLE GRADO EN ESTUDIOS HISPÁNICOS Y PROFESORADO DE ENSEÑANZA SECUNDARIA Y BACHILLERATO	0,11%
DOBLE GRADO: CERTIFICADO DE GESTIÓN DE EMPRESAS & CERTIFICADO EN FINANZAS	0,11%
ECÓLOGA	0,11%
FINANZAS Y ECONOMÍA	0,11%
GRADO DE GESTIÓN TURÍSTICA	0,11%
GRADO EN ADMINISTRACIÓN DE EMPRESAS	1,16%
GRADO EN ADMINISTRACIÓN Y DIRECCIÓN DE EMPRESAS	1,16%
GRADO EN ANTROPOLOGÍA SOCIAL	0,11%
GRADO EN ANTROPOLOGÍA SOCIAL Y CULTURAL	0,32%

GRADO EN ARQUEOLOGÍA	0,21%
GRADO EN ARQUITECTURA TÉCNICA	0,11%
GRADO EN BELLAS ARTES	0,11%
GRADO EN BIOLOGÍA	5,46%
GRADO EN BIOMEDICINA BÁSICA Y EXPERIMENTAL	0,21%
GRADO EN BIOQUÍMICA	1,37%
GRADO EN BIOQUÍMICA Y BIOLOGÍA MOLECULAR	0,11%
GRADO EN BIOTECNOLOGÍA	1,05%
GRADO EN CIENCIA Y TECNOLOGÍA DE LOS ALIMENTOS	0,42%
GRADO EN CIENCIAS AMBIENTALES	3,05%
GRADO EN CIENCIAS DE LA ACTIVIDAD FÍSICA Y EL DEPORTE	8,19%
GRADO EN CIENCIAS DEL DEPORTE	0,42%
GRADO EN CIENCIAS JURÍDICAS Y SOCIALES	0,21%
GRADO EN CIENCIAS POLÍTICAS Y DE LA ADMINISTRACIÓN	0,84%
GRADO EN COMUNICACIÓN AUDIOVISUAL	0,32%
GRADO EN CONSERVACIÓN Y RESTAURACIÓN DE BIENES CULTURALES	0,53%
GRADO EN CONSERVACIÓN Y RESTAURACIÓN DEL PATRIMONIO CULTURAL	0,32%
GRADO EN CRIMINOLOGÍA	0,21%
GRADO EN DERECHO	7,98%
GRADO EN ECONOMÍA	0,53%
GRADO EN ECONOMÍA INTERNACIONAL Y COMERCIO	0,11%
GRADO EN EDUCACIÓN INFANTIL (MAESTRO)	1,58%
GRADO EN EDUCACIÓN PRIMARIA (MAESTRO)	5,88%
GRADO EN EDUCACIÓN SOCIAL	1,89%
GRADO EN ENFERMERÍA	0,53%
GRADO EN ESTADÍSTICA	0,11%
GRADO EN ESTUDIOS ÁRABES E ISLÁMICOS	0,21%
GRADO EN ESTUDIOS CLÁSICOS	0,11%
GRADO EN ESTUDIOS FRANCESES	0,42%
GRADO EN ESTUDIOS FRANCÓFONOS APLICADOS	0,11%
GRADO EN ESTUDIOS HISPÁNICOS	0,21%
GRADO EN ESTUDIOS INGLESES	3,57%
GRADO EN ESTUDIOS ITALIANOS	0,11%
GRADO EN FARMACIA	0,32%
GRADO EN FILOLOGÍA HISPÁNICA	0,21%
GRADO EN FILOSOFÍA	0,11%
GRADO EN FINANZAS	0,11%
GRADO EN FINANZAS Y CONTABILIDAD	1,47%
GRADO EN FÍSICA	0,11%
GRADO EN FÍSICA/ MASTER Y DOCTORADO EN MATERIALES AVANZADOS Y NANOTECNOLOGÍAS	0,11%
GRADO EN GEOGRAFÍA	0,11%
GRADO EN GEOGRAFÍA E HISTORIA	0,95%
GRADO EN GEOGRAFÍA Y GESTIÓN DEL TERRITORIO	0,11%
GRADO EN GESTIÓN DE PEQUEÑAS Y MEDIANAS EMPRESAS	0,11%
GRADO EN GESTIÓN Y ADMINISTRACIÓN PÚBLICA	0,11%
GRADO EN HISTORIA	1,58%
GRADO EN HISTORIA DEL ARTE	1,68%
GRADO EN HUMANIDADES	0,74%
GRADO EN INGENIERÍA AGRÍCOLA	0,11%
GRADO EN INGENIERÍA INFORMÁTICA - INGENIERÍA SOFTWARE	0,11%
GRADO EN INGENIERÍA INFORMÁTICA - TECNOLOGÍAS INFORMÁTICAS	0,21%
GRADO EN INGENIERÍA INFORMÁTICA EN SISTEMAS DE INFORMACIÓN	0,32%
GRADO EN INGENIERÍA MECÁNICA	0,11%
GRADO EN INGENIERÍA QUÍMICA	0,42%
GRADO EN INGENIERÍA TECNOLOGÍAS INDUSTRIALES	0,21%
GRADO EN LENGUA Y LITERATURA ALEMANAS	0,11%
GRADO EN LENGUAS APLICADAS	0,11%
GRADO EN LENGUAS MODERNAS Y SUS LITERATURAS	0,32%
GRADO EN LENGUAS MODERNAS Y TRADUCCIÓN	0,21%

GRADO EN MARKETING	0,11%
GRADO EN MATEMÁTICAS	0,74%
GRADO EN NUTRICIÓN HUMANA Y DIETÉTICA	0,32%
GRADO EN PEDAGOGÍA	0,74%
GRADO EN PSICOLOGÍA	2,21%
GRADO EN PUBLICIDAD Y RELACIONES PÚBLICAS	0,11%
GRADO EN QUÍMICA	1,37%
GRADO EN RELACIONES LABORALES Y RECURSOS HUMANOS	1,37%
GRADO EN SOCIOLOGÍA	0,74%
GRADO EN TRABAJO SOCIAL	4,10%
GRADO EN TRADUCCIÓN E INTERPRETACIÓN	3,99%
GRADO EN TURISMO	0,21%
HISTORIADOR	0,11%
ING. ADMINISTRACION DE EMPRESAS CON MENCION EN NEGOCIOS INTERNACIONALES	0,11%
INGENIERA DE SISTEMAS	0,11%
INGENIERA EN CONTABILIDAD Y AUDITORIA CPA	0,11%
INGENIERÍA ELECTRÓNICA	0,11%
INGENIERÍA EN COMPUTACIÓN	0,11%
INGENIERO DE CAMINOS, CANALES Y PUERTOS	0,42%
INGENIERO EN CIENCIAS INFORMÁTICAS	0,11%
INGENIERO EN RECURSOS NATURALES Y AMBIENTALES	0,11%
INGENIERO QUÍMICO	0,21%
INGENIERO TÉCNICO AGRÍCOLA, ESPECIALIDAD EN EXPLOTACIONES AGROPECUARIAS	0,11%
INGENIERO TÉCNICO DE OBRAS PÚBLICAS, ESPECIALIDAD EN CONSTRUCCIONES CIVILES	0,11%
INGENIERO TÉCNICO EN DISEÑO INDUSTRIAL	0,11%
INGENIERO TÉCNICO EN INFORMÁTICA DE GESTIÓN	0,21%
INGENIERO TÉCNICO INDUSTRIAL, ESPECIALIDAD EN ELECTRÓNICA INDUSTRIAL	0,11%
INGENIERO TÉCNICO NAVAL, ESPECIALIDAD EN PROPULSIÓN Y SERVICIOS DEL BUQUE	0,11%
INTERPRETE Y TRADUCTOR	0,11%
LENGUAS Y LITERATURAS EXTRANJERAS MODERNAS	0,11%
LENGUAS, LITERATURAS Y CULTURAS-RAMA DE ESTUDIOS PORTUGUESES Y ESPAÑOLES	0,11%
LIC EN DERECHO	0,11%
LICENCIADA EN CIENCIAS SOCIALES Y ESPECIALISTA EN ESTUDIOS LATINOAMERICANOS	0,11%
LICENCIADA EN COMUNICACIÓN SOCIAL	0,11%
LICENCIADA EN GEOGRAFÍA	0,11%
LICENCIADA EN RESTAURACIÓN DE BIENES MUEBLES	0,11%
LICENCIADA EN SOCIOLOGIA	0,11%
LICENCIADO EN ADMINISTRACIÓN Y DIRECCIÓN DE EMPRESAS	0,84%
LICENCIADO EN ANTROPOLOGÍA SOCIAL Y CULTURAL	0,21%
LICENCIADO EN BELLAS ARTES	0,53%
LICENCIADO EN BIOLOGÍA	0,84%
LICENCIADO EN BIOQUÍMICA	0,21%
LICENCIADO EN BIOTECNOLOGÍA	0,21%
LICENCIADO EN CIENCIAS AMBIENTALES	0,63%
LICENCIADO EN CIENCIAS DE LA ACTIVIDAD FÍSICA Y DEL DEPORTE	0,42%
LICENCIADO EN CIENCIAS POLITICAS	0,11%
LICENCIADO EN CIENCIAS POLÍTICAS Y DE LA ADMINISTRACIÓN	0,21%
LICENCIADO EN DERECHO	1,89%
LICENCIADO EN ECONOMÍA	0,32%
LICENCIADO EN FARMACIA	0,21%
LICENCIADO EN FILOLOGÍA HISPÁNICA	0,32%
LICENCIADO EN FILOLOGÍA INGLESA	0,84%
LICENCIADO EN FILOSOFÍA	0,11%

LICENCIADO EN FÍSICA	0,11%
LICENCIADO EN GESTIÓN SOCIAL	0,11%
LICENCIADO EN HISTORIA	0,53%
LICENCIADO EN HISTORIA DEL ARTE	0,53%
LICENCIADO EN HUMANIDADES	0,11%
LICENCIADO EN MEDICINA	0,11%
LICENCIADO EN PEDAGOGÍA	0,21%
LICENCIADO EN PERIODISMO	0,21%
LICENCIADO EN PSICOLOGÍA	0,42%
LICENCIADO EN PSICOPEDAGOGÍA	0,53%
LICENCIADO EN PUBLICIDAD Y RELACIONES PÚBLICAS	0,11%
LICENCIADO EN QUÍMICA	0,74%
LICENCIADO EN TERAPIA FÍSICA	0,11%
LICENCIADO EN TRADUCCIÓN E INTERPRETACIÓN	0,95%
LICENCIADO EN VETERINARIA	0,11%
LICENCIATURA EN DERECHO	0,11%
LICENCIATURA EN FINANZAS	0,11%
LICENCIATURA EN HISTORIA DEL ARTE	0,11%
LICENCIATURA EN RELACIONES INTERNACIONALES	0,11%
LICENCIATURA EN RESTAURACIÓN Y MUSEOLOGÍA	0,11%
LICENCIATURA EN TRABAJO SOCIAL	0,21%
LICENCIATURA MAGISTRAL CIENCIAS DE LOS SISTEMAS NATURALES	0,11%
MA (HONS) SPANISH	0,11%
MAESTRO-ESPECIALIDAD DE EDUCACIÓN ESPECIAL	0,21%
MAESTRO-ESPECIALIDAD DE EDUCACIÓN FÍSICA	0,21%
MAESTRO-ESPECIALIDAD DE EDUCACIÓN INFANTIL	0,11%
MAESTRO-ESPECIALIDAD DE EDUCACIÓN MUSICAL	0,21%
MAESTRO-ESPECIALIDAD DE EDUCACIÓN PRIMARIA	0,53%
MAESTRO-ESPECIALIDAD DE LENGUA EXTRANJERA	0,95%
MÁSTER EN LINGÜÍSTICA	0,11%
MICROBIOLOGA INDUSTRIAL	0,11%
PROFESOR DE HISTORIA	0,11%
PROFESORA HISTORIA DE LAS ARTES VISUALES	0,11%
PSICÓLOGO	0,11%
PSYCHOLOGIE	0,11%
QUIMICO	0,11%
TITULACIÓN EQUIVALENTE A ARQUITECTO TECNICO, DIPLOMADO O INGENIERO TECNICO	0,11%
TITULACIÓN EQUIVALENTE A ARQUITECTO, GRADUADO, INGENIERO O LICENCIADO	0,21%
TÍTULO SUPERIOR DE MÚSICA	0,11%

Tabla 2.4

Titulación que le da acceso al Máster

Fuente: Universitas XXI y Ficheros de preinscripción de la Junta de Andalucía 2017/18

Municipio en que cursó el último año de acceso al Máster

MUNICIPIO	Nº ESTUDIANTES	PORCENTAJE
Alicante	2	0,21%
Almería	8	0,84%
Asturias	5	0,53%
Ávila	2	0,21%
Badajoz	5	0,53%
Barcelona	10	1,05%
Burgos	1	0,11%
Cádiz	25	2,63%
Ciudad Real	3	0,32%
Córdoba	33	3,47%
Coruña (La)	3	0,32%
Elche	1	0,11%
Girona	1	0,11%
Granada	47	4,94%
Huelva	26	2,73%
Islas Baleares	1	0,11%
Jaén	17	1,79%
Las Palmas	3	0,32%
León	1	0,11%
Lérida	4	0,42%
Madrid	36	3,78%
Málaga	19	2,00%
Murcia	10	1,05%
Navarra	1	0,11%
Orense	1	0,11%
Pozuelo de Alarcón	1	0,11%
Salamanca	15	1,58%
Santa Cruz de Tenerife	5	0,53%
Sevilla	564	59,24%
Valencia	8	0,84%
Valladolid	6	0,63%
Vizcaya	5	0,53%
Zaragoza	5	0,53%
No aparece en este listado	78	8,19%

Tabla 2.5

Municipio en el que cursó el último año del estudio de acceso al Máster

Fuente: Universitas XXI y Ficheros de preinscripción de la Junta de Andalucía 2017/18

País en el que se expidió la titulación de acceso al Máster

PAÍS	Nº ESTUDIANTES	PORCENTAJE
Afganistán	1	0,11%
Alemania	1	0,11%
Antártida	1	0,11%
Argentina	6	0,63%
Australia	1	0,11%
Brasil	10	1,05%
Chile	3	0,32%
China	3	0,32%
Colombia	8	0,84%
Costa rica	2	0,21%
Cuba	1	0,11%
Ecuador	7	0,74%
España	876	92,02%
Estados Unidos de América	7	0,74%
Francia	2	0,21%
Ghana	1	0,11%
Grecia	2	0,21%
Holanda	1	0,11%
Honduras	2	0,21%
Italia	3	0,32%
Méjico	7	0,74%
Perú	1	0,11%
Polonia	1	0,11%
Portugal	1	0,11%
Reino unido	1	0,11%
Uruguay	1	0,11%
Nación desconocida	2	0,21%

Tabla 2.6

País en el que se expidió la titulación de acceso al Máster

Fuente: Universitas XXI y Encuesta perfil alumnado de nuevo ingreso curso 2017/18

Año de finalización de la titulación de acceso al Máster

AÑO	Nº ESTUDIANTES	PORCENTAJE
1984	1	0,11%
1985	1	0,11%
1986	1	0,11%
1989	1	0,11%
1991	1	0,11%
1992	1	0,11%
1993	2	0,21%
1994	3	0,32%
1995	1	0,11%
1996	1	0,11%
1997	1	0,11%
1998	2	0,21%
1999	1	0,11%
2000	2	0,21%
2001	6	0,63%
2002	5	0,53%
2003	4	0,42%
2004	2	0,21%
2005	10	1,05%
2006	11	1,16%
2007	11	1,16%
2008	8	0,84%
2009	13	1,37%
2010	18	1,89%
2011	23	2,42%
2012	19	2,00%
2013	39	4,10%
2014	72	7,56%
2015	125	13,13%
2016	237	24,89%
2017	330	34,66%

Tabla 2.7

Año de finalización de la titulación de acceso al Máster

Fuente: Universitas XXI y Encuesta perfil alumnado de nuevo ingreso curso 2017/18

Año de acceso al Sistema Universitario Español

AÑO	Nº ESTUDIANTES	PORCENTAJE
1975	1	0,11%
1979	1	0,11%
1983	2	0,21%
1984	1	0,11%
1985	2	0,21%
1987	1	0,11%
1988	3	0,32%
1989	4	0,42%
1991	2	0,21%
1992	4	0,42%
1993	1	0,11%
1994	2	0,21%
1995	4	0,42%
1996	8	0,84%
1997	2	0,21%
1998	11	1,16%
1999	8	0,84%
2000	9	0,95%
2001	8	0,84%
2002	9	0,95%
2003	7	0,74%
2004	13	1,37%
2005	15	1,58%
2006	22	2,31%
2007	32	3,36%
2008	45	4,73%
2009	54	5,67%
2010	116	12,18%
2011	141	14,81%
2012	195	20,48%
2013	154	16,18%
2014	5	0,53%
2015	2	0,21%
2016	4	0,42%
2017	61	6,41%
NS/NC	3	0,32%

Tabla 2.8

Año de acceso al sistema Universitario Español

Fuente: Universitas XXI y Encuesta perfil alumnado de nuevo ingreso curso 2017/18

Fase en la que se matricula

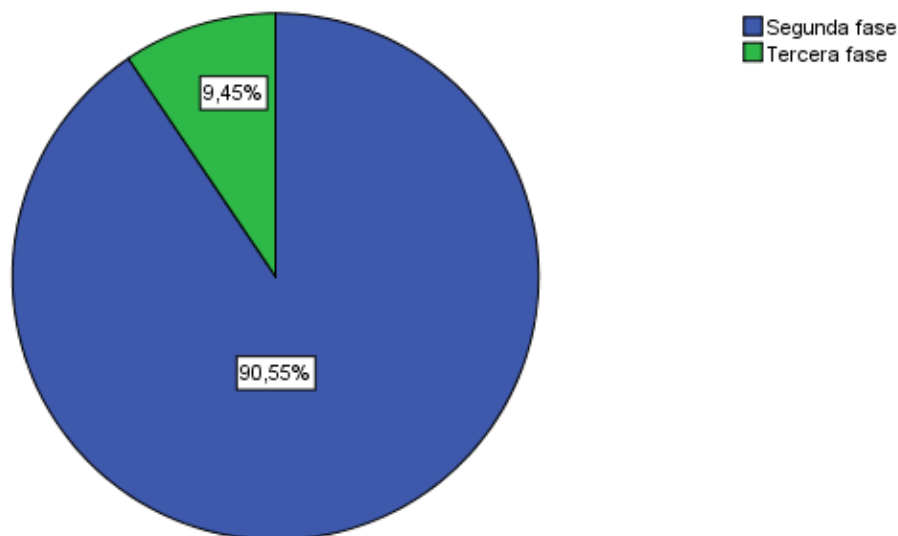


Gráfico 2.2

Fase en la que se matricula

Fuente: Universitas XXI y Ficheros de preinscripción de la Junta de Andalucía 2017/18

Orden de elección asignada en la preinscripción al Máster Universitario en el que se matricula

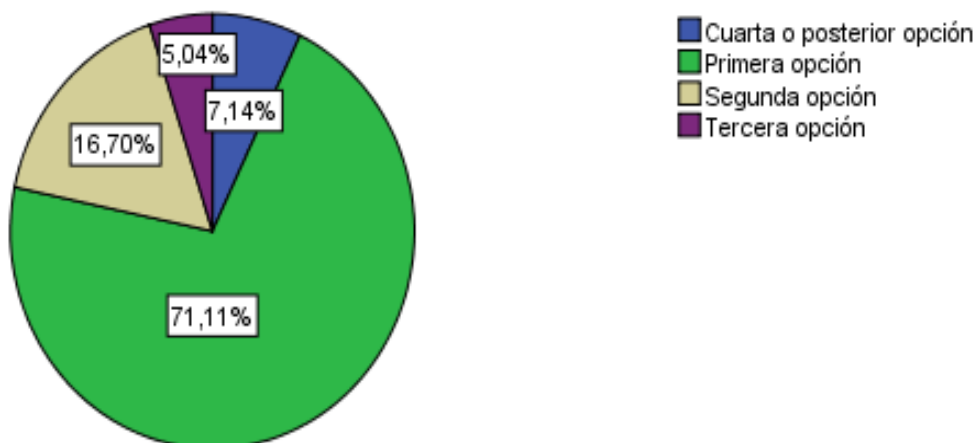


Gráfico 2.3

Orden de elección asignada en la preinscripción al Máster Universitario en el que se matricula

Fuente: Universitas XXI y Ficheros de preinscripción de la Junta de Andalucía 2017/18

Idioma certificado que el/la estudiante posee

IDIOMA	PORCENTAJE
Alemán	1,05%
Español	0,84%
Francés	5,04%
Inglés	70,69%
Italiano	2,31%
Portugués	1,16%
Otros	1,16%
No poseo un segundo idioma certificado	17,75%

Tabla 2.9
Idioma certificado

Fuente: Universitas XXI y Encuesta perfil alumnado de nuevo ingreso curso 2017/18

Nivel del idioma certificado

	Alemán	Español	Francés	Inglés	Italiano	Portugués	Otros
A1	0,00%	12,50%	0,00%	0,45%	4,55%	0,00%	0,00%
A2	0,00%	0,00%	0,00%	0,59%	4,55%	0,00%	9,09%
B1	70,00%	12,50%	29,17%	61,52%	72,73%	54,55%	27,27%
B2	10,00%	25,00%	43,75%	26,15%	9,09%	27,27%	18,18%
C1	20,00%	25,00%	18,75%	9,96%	9,09%	18,18%	18,18%
C2	0,00%	25,00%	8,33%	1,34%	0,00%	0,00%	27,27%

Tabla 2.10
Nivel del idioma certificado

Fuente: Universitas XXI y Encuesta perfil alumnado de nuevo ingreso curso 2017/18

3. Perfil Sociodemográfico

Distribución por sexo de los/as estudiantes de nuevo ingreso

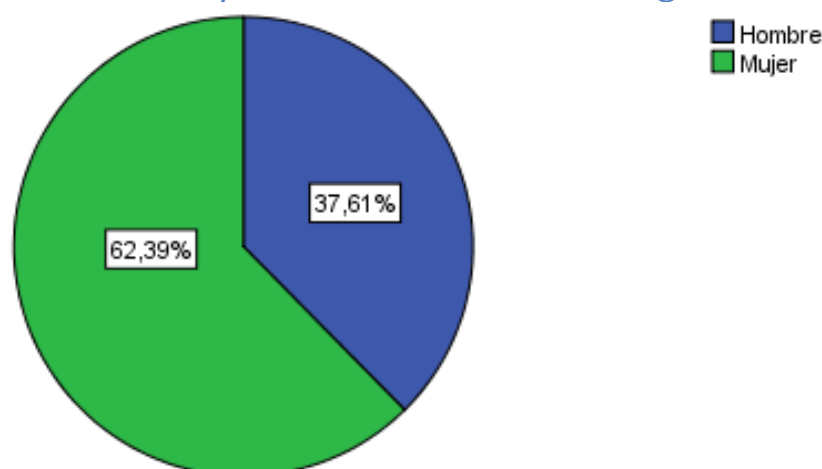


Gráfico 3.1

Distribución por sexo de los/as estudiantes de nuevo ingreso

Fuente: Universitas XXI y Ficheros de preinscripción de la Junta de Andalucía 2017/18

Edad media del alumnado de nuevo ingreso

EDAD MEDIA	DESVIACIÓN TÍPICA
27,10	6,18

Tabla 3.1

Edad media alumnado de nuevo ingreso

Fuente: Universitas XXI y Fichero de preinscripción de la Junta de Andalucía curso 2017/18

Tipo de domicilio que tendrá durante el curso

TIPO DE RESIDENCIA	PORCENTAJE
Colegio Mayor o Residencia Universitaria	1,89%
De otros familiares	3,05%
Hostal/Pensión/Casa particular	1,89%
Paterno	40,23%
Piso compartido de estudiantes	32,67%
Propio	13,45%
Otros	6,83%

Tabla 3.2

Tipo de domicilio que tendrá durante el curso

Fuente: Universitas XXI y Encuesta perfil alumnado de nuevo ingreso curso 2017/18

Municipio de residencia del/la estudiante durante el curso

MUNICIPIO	Nº ESTUDIANTES	PORCENTAJE
Albaida del Aljarafe	1	0,11%
Alborache	1	0,11%
Alcalá de Guadaira	19	2,00%
Alcolea del Rio	1	0,11%
Alcorcón	1	0,11%
Algaba (La)	2	0,21%
Algeciras	1	0,11%
Alhaurín de la Torre	1	0,11%
Almendralejo	1	0,11%
Almería	2	0,21%
Almonte	1	0,11%
Andújar	1	0,11%
Aracena	3	0,32%
Arahal	5	0,53%
Arcos de la Frontera	1	0,11%
Badajoz	1	0,11%
Badolatosa	1	0,11%
Barcelona	3	0,32%
Barco de Valdeorras	1	0,11%
Belmez	1	0,11%
Benacazón	1	0,11%
Benalud-Sidonia	1	0,11%
Bollullos de la Mitación	4	0,42%
Bollullos Par del Condado	2	0,21%
Bormujos	3	0,32%
Brenes	3	0,32%
Burgos	1	0,11%
Cabezas de San Juan (Las)	3	0,32%
Cádiz	4	0,42%
Calañas	1	0,11%
Camas	16	1,68%
Campana (La)	1	0,11%
Campanario	1	0,11%
Cantillana	1	0,11%
Carmona	8	0,84%
Carpio (El)	1	0,11%
Carrión de Los Céspedes	2	0,21%
Castilleja de Guzmán	1	0,11%
Castilleja de la Cuesta	2	0,21%
Castuera	1	0,11%
Chiclana de la Frontera	2	0,21%
Chipiona	1	0,11%
Chucena	1	0,11%
Ciudad Real	1	0,11%
Collado Villalba	1	0,11%
Colmenar Viejo	1	0,11%
Conil de la Frontera	1	0,11%
Córdoba	5	0,53%
Coria del Rio	3	0,32%
Coripe	1	0,11%
Corrales (Los)	1	0,11%
Coruña (La)	1	0,11%
Coslada	1	0,11%
Cuevas del Becerro	1	0,11%
Deltebre	1	0,11%
Donostia-San Sebastián	1	0,11%
Dos Hermanas	48	5,04%
Écija	3	0,32%

Espartinas	5	0,53%
Estepa	3	0,32%
Fuengirola	1	0,11%
Fuente del Maestre	1	0,11%
Fuentes de Andalucía	2	0,21%
Gabias (Las)	1	0,11%
Gelves	5	0,53%
Gerena	3	0,32%
Gines	1	0,11%
Gojar	1	0,11%
Granada	6	0,63%
Guadalcanal	1	0,11%
Guadix	1	0,11%
Guiá de Isora	1	0,11%
Guillena	2	0,21%
Hospitalet de Llobregat (L')	1	0,11%
Huelva	6	0,63%
Huerca de Almería	1	0,11%
Irún	1	0,11%
Isla Cristina	2	0,21%
Iznalloz	1	0,11%
Jaén	1	0,11%
Jerez de la Frontera	4	0,42%
Lastrilla (La)	1	0,11%
Lebrija	4	0,42%
Leganés	1	0,11%
Lérida	1	0,11%
Linares	1	0,11%
Lopera	1	0,11%
Lora del Río	4	0,42%
Lorca	2	0,21%
Lorquí	1	0,11%
Luisiana (La)	2	0,21%
Madrid	6	0,63%
Madroñera	1	0,11%
Mairena del Alcor	8	0,84%
Mairena del Aljarafe	13	1,37%
Majadahonda	1	0,11%
Málaga	7	0,74%
Marchena	1	0,11%
Martin de la Jara	1	0,11%
Mazo	1	0,11%
Meliana	1	0,11%
Mijas	1	0,11%
Montellano	1	0,11%
Montequinto	18	1,89%
Montilla	1	0,11%
Moron de la Frontera	2	0,21%
Mungía	1	0,11%
Murcia	2	0,21%
Navas de la Concepción (Las)	1	0,11%
Oliva	1	0,11%
Osuna	1	0,11%
Oviedo	1	0,11%
Palacios y Villafranca Los	5	0,53%
Palma del Condado (La)	2	0,21%
Palma del Río	2	0,21%
Palmas de Gran Canaria (Las)	2	0,21%
Palomares del Río	2	0,21%
Paradas	1	0,11%
Paterna de Rivera	1	0,11%
Paterna del Campo	1	0,11%
Plasencia	1	0,11%

Ponferrada	2	0,21%
Puebla de Cazalla (La)	1	0,11%
Puebla de Los Infantes (La)	1	0,11%
Puebla de Vallbona	1	0,11%
Puebla del Rio (La)	3	0,32%
Puente Genil	1	0,11%
Puerto de Santa Maria (El)	1	0,11%
Puerto del Rosario	1	0,11%
Rinconada (La)	2	0,21%
Roquetas de Mar	2	0,21%
Rubio (El)	1	0,11%
Sabiote	1	0,11%
Sagunto	1	0,11%
Saltador (El)	1	0,11%
San Bartolome de Tirajana	1	0,11%
San José de la Rinconada	2	0,21%
San José del Valle	1	0,11%
San Juan de Aznalfarache	7	0,74%
San Sebastián de Los Reyes	1	0,11%
Sanlúcar de Barrameda	3	0,32%
Sanlúcar La Mayor	2	0,21%
Santa Cruz de Tenerife	1	0,11%
Santander	1	0,11%
Santiponce	6	0,63%
Saucejo (El)	1	0,11%
Segovia	1	0,11%
Sevilla	351	36,87%
Sevilla La Nueva	1	0,11%
Solana (La)	1	0,11%
Tamarite de Litera	1	0,11%
Teruel	1	0,11%
Tocina	1	0,11%
Tomares	14	1,47%
Torre de Mar	1	0,11%
Torredelcampo	1	0,11%
Totana	1	0,11%
Trigueros	1	0,11%
Trobal (El)	2	0,21%
Ubrique	1	0,11%
Umbrete	3	0,32%
Usagre	1	0,11%
Utrera	11	1,16%
Valencia	1	0,11%
Valencina de la Concepción	4	0,42%
Valladolid	1	0,11%
Valverde del Camino	1	0,11%
Villafranca de Los Barros	1	0,11%
Villanueva de Gallego	1	0,11%
Villanueva del Rio y Minas	1	0,11%
Villaverde del Rio	1	0,11%
Viso del Alcor (El)	5	0,53%
Vitoria-Gasteiz	2	0,21%
Zaragoza	3	0,32%
Zújar	1	0,11%
Desconocido	157	16,49%

Tabla 3.3

Municipio de residencia del/la estudiante durante el curso

Fuente: Universitas XXI y Ficheros de preinscripción de la Junta de Andalucía 2017/18

Municipio del domicilio familiar

MUNICIPIO	Nº ESTUDIANTES	PORCENTAJE
Aguadulce	1	0,11%
Aguilar de la Frontera	2	0,21%
Agulo	1	0,11%
Albaida del Aljarafe	1	0,11%
Alborache	1	0,11%
Alcalá de Guadaira	18	1,89%
Alcalá La Real	2	0,21%
Alcañiz	1	0,11%
Alcázar de San Juan	1	0,11%
Alcolea del Rio	1	0,11%
Alcorcón	1	0,11%
Algaba (La)	1	0,11%
Algeciras	3	0,32%
Algarín de la Torre	1	0,11%
Aljaraque	2	0,21%
Almadén	1	0,11%
Almendralejo	1	0,11%
Almería	2	0,21%
Almoharín	1	0,11%
Almonte	1	0,11%
Alozaina	1	0,11%
Andújar	2	0,21%
Antequera	1	0,11%
Aracena	3	0,32%
Arahal	6	0,63%
Arcos de la Frontera	3	0,32%
Arrigoriaga	1	0,11%
Arzua	1	0,11%
Badajoz	2	0,21%
Badolatosa	2	0,21%
Baeza	2	0,21%
Bailén	1	0,11%
Bañeza (La)	1	0,11%
Baños de Montemayor	1	0,11%
Barbera del Valles	1	0,11%
Barcelona	2	0,21%
Barco de Valdeorras El	1	0,11%
Belalcazar	2	0,21%
Belmez	1	0,11%
Benacazón	1	0,11%
Benalmádena	1	0,11%
Benalud-Sidonia	1	0,11%
Bienvenida	1	0,11%
Blimea	1	0,11%
Bolaños de Calatrava	1	0,11%
Bollullos de la Mitación	4	0,42%
Bollullos Par del Condado	3	0,32%
Bonares	1	0,11%
Bormujos	6	0,63%
Brenes	2	0,21%
Cabezas de San Juan (Las)	3	0,32%
Cabezo de Torre	1	0,11%
Cádiz	11	1,16%
Calañas	1	0,11%
Calasparra	1	0,11%

Camas	15	1,58%
Campana (La)	1	0,11%
Campanario	1	0,11%
Campillos	1	0,11%
Canena	1	0,11%
Cantillana	2	0,21%
Cañada Rosal	1	0,11%
Cañete de las Torres	1	0,11%
Carlota (La)	2	0,21%
Carmona	8	0,84%
Carpio (El)	1	0,11%
Carrión de Los Céspedes	2	0,21%
Cartaya	1	0,11%
Casar de Cáceres	1	0,11%
Casares	1	0,11%
Castellon de la Plana	1	0,11%
Castilleja de Guzmán	1	0,11%
Castilleja de la Cuesta	1	0,11%
Castuera	2	0,21%
Cenes de la Vega	1	0,11%
Chiclana de la Frontera	3	0,32%
Chipiona	3	0,32%
Chucena	1	0,11%
Churriana de la Vega	1	0,11%
Ciudad Real	2	0,21%
Colmenar Viejo	1	0,11%
Conil de la Frontera	3	0,32%
Córdoba	14	1,47%
Coria	1	0,11%
Coria del Rio	3	0,32%
Coripe	1	0,11%
Coronil (El)	1	0,11%
Corrales	1	0,11%
Corrales (Los)	3	0,32%
Coruña (La)	2	0,21%
Coslada	1	0,11%
Cuervo de Sevilla (El)	1	0,11%
Cuevas del Becerro	1	0,11%
Cullar Baza	1	0,11%
Daimiel	1	0,11%
Deltebre	1	0,11%
Donostia-San Sebastián	2	0,21%
Dos Hermanas	40	4,20%
Durcal	1	0,11%
Écija	5	0,53%
Ejido (El)	1	0,11%
Elda	1	0,11%
Espartinas	4	0,42%
Estepa	3	0,32%
Fernán-Nuñez	1	0,11%
Ferrerías	1	0,11%
Fuengirola	1	0,11%
Fuente del Maestro	1	0,11%
Fuente Palmera	2	0,21%
Fuentes de Andalucía	4	0,42%
Gabias (Las)	1	0,11%
Gador	1	0,11%
Gelves	5	0,53%
Gerena	2	0,21%
Getafe	1	0,11%

Gojar	1	0,11%
Granada	6	0,63%
Guadalcanal	2	0,21%
Guadix	1	0,11%
Guía de Isora	1	0,11%
Guillena	2	0,21%
Herrera	1	0,11%
Hervás	1	0,11%
Higuera de la Serena	1	0,11%
Hornachos	1	0,11%
Hospitalet de Llobregat (L')	1	0,11%
Huelva	11	1,16%
Huerca de Almería	1	0,11%
Huetor Vega	1	0,11%
Illescas	1	0,11%
Irún	1	0,11%
Isla Cristina	3	0,32%
Iznalloz	1	0,11%
Jabugo	1	0,11%
Jaén	1	0,11%
Jerez de la Frontera	8	0,84%
Lanjarón	1	0,11%
Lastrilla (La)	1	0,11%
Lebrija	6	0,63%
Leganés	1	0,11%
Lepe	2	0,21%
Lérida	2	0,21%
Linares	1	0,11%
Línea de la Concepción (La)	1	0,11%
Llerena	1	0,11%
Lopera	1	0,11%
Lora del Rio	5	0,53%
Lorca	3	0,32%
Lorqui	1	0,11%
Lucena	1	0,11%
Luisiana (La)	2	0,21%
Madrid	10	1,05%
Madroñera	1	0,11%
Maguilla	1	0,11%
Mairena del Alcor	9	0,95%
Mairena del Aljarafe	10	1,05%
Majadahonda	1	0,11%
Málaga	11	1,16%
Maracena	2	0,21%
Marbella	1	0,11%
Marchena	7	0,74%
Marratxi	1	0,11%
Martin de la Jara	1	0,11%
Mazarrón	1	0,11%
Mazo	1	0,11%
Medina del Campo	1	0,11%
Meliana	1	0,11%
Mijas	1	0,11%
Monesterio	2	0,21%
Monreal del Campo	1	0,11%
Montellano	1	0,11%
Montequinto	11	1,16%
Monterrubio de la Serena	1	0,11%
Montilla	1	0,11%
Monzón	1	0,11%

Morón de la Frontera	6	0,63%
Mostoles	1	0,11%
Mungia	1	0,11%
Murcia	2	0,21%
Navas de la Concepción (Las)	1	0,11%
Ogijares	1	0,11%
Oliva	1	0,11%
Olivares	2	0,21%
Olvera	2	0,21%
Orgiva	1	0,11%
Osuna	3	0,32%
Oviedo	2	0,21%
Palacios y Villafranca Los	5	0,53%
Palma del Condado (La)	2	0,21%
Palma del Rio	5	0,53%
Palmar de Troya, El	1	0,11%
Palmas de Gran Canaria (Las)	2	0,21%
Palomares del Rio	2	0,21%
Pamplona	1	0,11%
Paradas	2	0,21%
Paterna de Rivera	1	0,11%
Paterna del Campo	1	0,11%
Pedrajas de San Esteban	1	0,11%
Peñalsordo	1	0,11%
Pilas	1	0,11%
Plasencia	2	0,21%
Pola de laviana	1	0,11%
Pola de Siero	1	0,11%
Ponferrada	2	0,21%
Pontevedra	2	0,21%
Porriño	1	0,11%
Pozoblanco	1	0,11%
Prat de Llobregat (El)	1	0,11%
Puebla (La)	1	0,11%
Puebla de Cazalla (La)	1	0,11%
Puebla de Los Infantes (La)	1	0,11%
Puebla del Rio (La)	3	0,32%
Puente Genil	1	0,11%
Puerto de Santa María (El)	3	0,32%
Puerto del Rosario	1	0,11%
Puerto Lumbreras	1	0,11%
Real de la Jara (El)	2	0,21%
Rinconada (La)	2	0,21%
Roda de Andalucía (La)	1	0,11%
Ronda	3	0,32%
Roquetas de Mar	4	0,42%
Rosal de la Frontera	1	0,11%
Rota	1	0,11%
Rubio (El)	2	0,21%
S. Pedro Alcántara	1	0,11%
Sabadell	1	0,11%
Sabiote	1	0,11%
Sagunto	1	0,11%
Salamanca	1	0,11%
Saltador (El)	1	0,11%
San Agustín de Guadalix	1	0,11%
San Bartolome de lanzarote	1	0,11%
San Bartolome de Tirajana	1	0,11%
San Cristóbal de La Laguna	1	0,11%
San Fernando	3	0,32%

San José de la Rinconada	3	0,32%
San José del Valle	1	0,11%
San Juan de Alicante	1	0,11%
San Juan de Aznalfarache	7	0,74%
San Juan del Puerto	1	0,11%
San Sebastián de Los Reyes	1	0,11%
Sanlúcar de Barrameda	6	0,63%
Sanlúcar La Mayor	2	0,21%
Sant Vicent de Montalt	1	0,11%
Santa Cruz de Tenerife	2	0,21%
Santander	1	0,11%
Santiponce	6	0,63%
Santos de Maimona (Los)	1	0,11%
Saucejo (El)	1	0,11%
Segovia	1	0,11%
Sevilla	221	23,21%
Sevilla La Nueva	1	0,11%
Solana (La)	1	0,11%
Sopelana	1	0,11%
Suria	1	0,11%
Talavera de la Reina	1	0,11%
Tamarite de Litera	1	0,11%
Teruel	1	0,11%
Tocina	1	0,11%
Tomares	13	1,37%
Torre de Mar	2	0,21%
Torrecilla de Los Ángeles	1	0,11%
Torredelcampo	2	0,21%
Totana	2	0,21%
Trasierra	1	0,11%
Trebujena	1	0,11%
Trigueros	1	0,11%
Trobal (El)	2	0,21%
Úbeda	2	0,21%
Úbrique	2	0,21%
Umbrete	3	0,32%
Usagre	1	0,11%
Utrera	10	1,05%
Valdepeñas	1	0,11%
Valencia	3	0,32%
Valencina de la Concepción	4	0,42%
Valladolid	2	0,21%
Valverde de Leganes	1	0,11%
Valverde del Camino	1	0,11%
Vejer de la Frontera	1	0,11%
Velez-Málaga	1	0,11%
Vigo	1	0,11%
Villablanca	1	0,11%
Villafranca de Los Barros	1	0,11%
Villamartin	2	0,21%
Villamuriel de Cerrato	1	0,11%
Villanueva de Algaidas	1	0,11%
Villanueva de Gallego	1	0,11%
Villanueva de Los Infantes	1	0,11%
Villanueva del Río y Minas	1	0,11%
Villaricos	1	0,11%
Villarrubia	1	0,11%
Villaverde del Río	1	0,11%
Viso del Alcor (El)	5	0,53%
Vitoria-Gasteiz	3	0,32%

Zafra	2	0,21%
Zalamea La Real	1	0,11%
Zaragoza	4	0,42%
Zújar	1	0,11%
Desconocido	64	6,72%

Tabla 3.4

Municipio del domicilio familiar

Fuente: Universitas XXI y Ficheros de preinscripción de la Junta de Andalucía 2017/18

País del domicilio familiar

PAÍS	PORCENTAJE
Alemania	0,32%
Argentina	0,53%
Brasil	0,84%
Chile	0,42%
China	0,21%
Colombia	0,63%
Costa rica	0,11%
Cuba	0,11%
Ecuador	0,74%
España	93,70%
Estados Unidos de América	0,42%
Francia	0,11%
Ghana	0,11%
Grecia	0,21%
Honduras	0,21%
Italia	0,21%
Méjico	0,74%
Países bajos	0,11%
Perú	0,11%
Polonia	0,11%
Uruguay	0,11%

Tabla 3.5

País del domicilio familiar

Fuente: Universitas XXI y Ficheros de preinscripción de la Junta de Andalucía 2017/18

Nacionalidad del/la estudiante que inicia sus estudios

NACIONALIDAD	PORCENTAJE
Alemana	0,11%
Argentina	0,53%
Brasileña	0,95%
Chilena	0,32%
China	0,42%
Colombiana	0,95%
Costa Rica	0,21%
Cubana	0,11%
Dominicana	0,11%
Ecuatoriana	0,74%
Española	92,12%
Francesa	0,42%
Ghana	0,11%
Griega	0,21%
Holandesa	0,11%
Hondureña	0,21%
Italiana	0,32%
Marroquí	0,21%
Mejicana	1,16%
Moldavia	0,11%
Peruana	0,11%
Polonia	0,21%
Reino Unido	0,11%
Rumanía	0,11%
Uruguay	0,11%

Tabla 3.6

Nacionalidad del/la estudiante

Fuente: Universitas XXI y Ficheros de preinscripción de la Junta de Andalucía 2017/18

Modalidad reconocida de dedicación al estudio

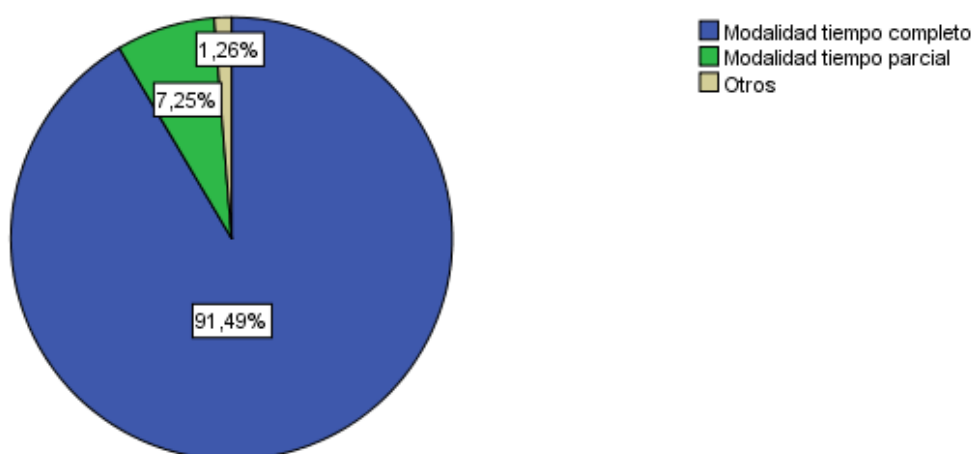


Gráfico 3.2

Modalidad reconocida de dedicación al estudio

Fuente: Universitas XXI y Encuesta perfil alumnado de nuevo ingreso curso 2017/18

Forma de sufragar los estudios

FORMA DE SUFRAGAR LOS ESTUDIOS	PORCENTAJE
Ayuda de padres o familiares	29,41%
Beca	41,91%
Ingresos propios	25,95%
Lo paga mi empresa	0,53%
Otros medios	2,21%

Tabla 3.7

Forma de sufragar los estudios

Fuente: Universitas XXI y Encuesta perfil alumnado de nuevo ingreso curso 2017/18

¿Realizó el/la estudiante algún trabajo o actividad remunerada el curso anterior?

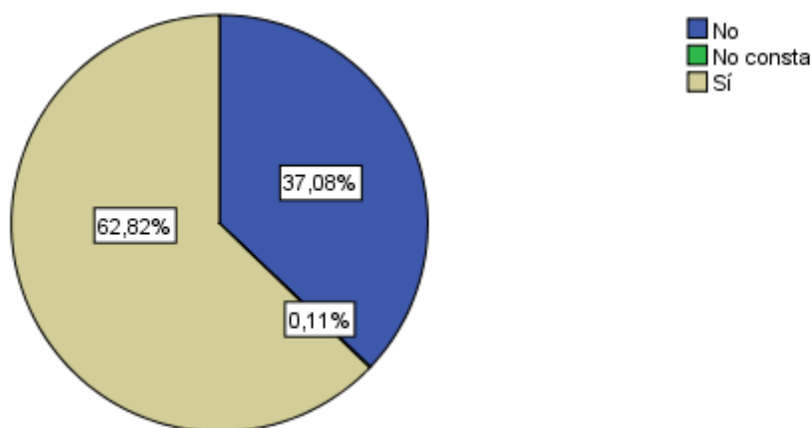


Gráfico 3.3

¿Realizó algún trabajo o actividad remunerada el curso anterior?

Fuente: Universitas XXI y Encuesta perfil alumnado de nuevo ingreso curso 2017/18

Trabajo del/la estudiante durante el curso anterior

TRABAJO	PORCENTAJE
Trabajo a Jornada Completa (durante más de tres meses)	35,79%
Trabajo a Jornada Parcial (durante más de tres meses)	27,42%
Trabajo Esporádico (durante menos de tres meses)	26,25%
No consta	10,54%

Tabla 3.8

Trabajo del/la estudiante durante el curso anterior

Fuente: Universitas XXI y Encuesta perfil alumnado de nuevo ingreso curso 2017/18

Trabajo actual de/la estudiante

TRABAJO	PORCENTAJE
Amas/os de casa	0,21%
Directores y Gerentes	1,37%
Empleado de Tipo Contable y Administrativo	3,26%
Incapacitados para Trabajar	0,21%
Jubilados	0,11%
Ocupaciones Militares	0,11%
Operadores de Instalaciones y Maquinaria y Montadores	0,21%
Otras Situaciones (Rentistas, ...)	0,63%
Parados	9,14%
Técnicos y Profesionales Científicos e Intelectuales	5,78%
Técnicos y Profesionales de Apoyo	3,68%
Trabajadores Cualificados en la Agricultura y en la Pesca	0,11%
Trabajadores de los Servicios de Restauración, Personales, Protección y Vendedores de los Comercios	3,36%
Trabajadores no Cualificados	1,26%
Amas/os de casa	0,21%
Directores y Gerentes	1,37%
Empleado de Tipo Contable y Administrativo	3,26%
Incapacitados para Trabajar	0,21%
Jubilados	0,11%
No Aplica: el/la estudiante no trabaja.	51,79%
No Consta: el trabajo del/la estudiante no aparece en el listado.	18,80%
Ocupaciones Militares	0,11%
Operadores de Instalaciones y Maquinaria y Montadores	0,21%
Otras Situaciones (Rentistas, ...)	0,63%
Parados	9,14%
Técnicos y Profesionales Científicos e Intelectuales	5,78%
Técnicos y Profesionales de Apoyo	3,68%
Trabajadores Cualificados en la Agricultura y en la Pesca	0,11%
Trabajadores de los Servicios de Restauración, Personales, Protección y Vendedores de los Comercios	3,36%
Trabajadores no Cualificados	1,26%
No Aplica: el/la estudiante no trabaja.	51,79%
No Consta: el trabajo del/la estudiante no aparece en el listado.	18,80%

Tabla 3.9

Trabajo actual del/la estudiante

Fuente: Universitat XXI y Encuesta perfil alumnado de nuevo ingreso curso 2017/18

Relación laboral del/la estudiante con la Universidad

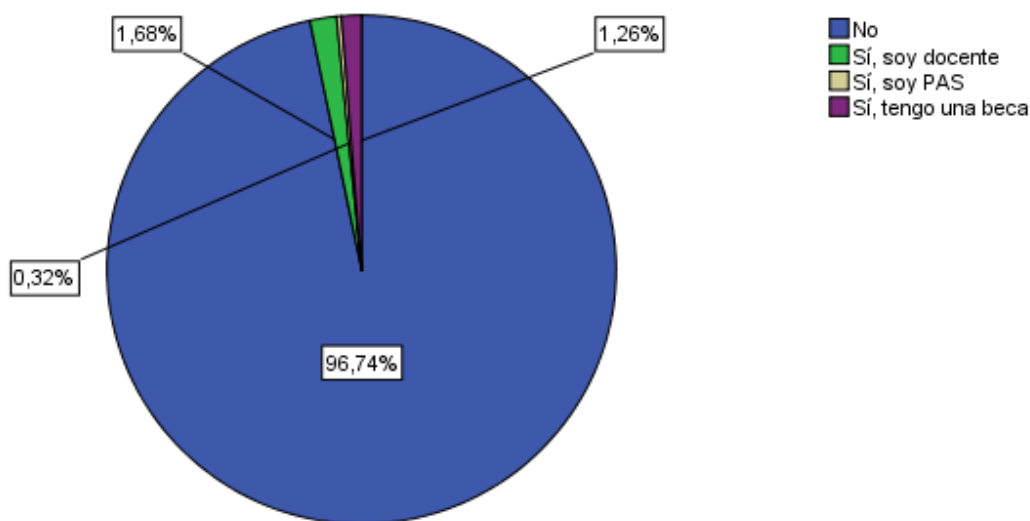


Gráfico 3.4

Relación laboral del/la estudiante con la Universidad

Fuente: Universitas XXI y Encuesta perfil alumnado de nuevo ingreso curso 2017/18

Medio de transporte que el/la estudiante utilizará para desplazarse durante el curso a la Universidad

MEDIO DE TRANSPORTE	PORCENTAJE
Automóvil	29,83%
A pie	1,47%
Bicicleta	3,57%
Bus	15,55%
Metro	39,50%
Motocicleta	1,47%
Otros	8,61%

Tabla 3.10

Medio de Transporte que el/la estudiante utilizará para desplazarse a la Universidad

Fuente: Universitas XXI y Encuesta perfil alumnado de nuevo ingreso curso 2017/18

Nivel de estudios del padre y de la madre

NIVEL DE ESTUDIOS	PADRE	MADRE
Analfabeto	0,32%	0,53%
Sin estudios	3,47%	3,68%
Estudios Primarios	27,31%	24,05%
Estudios Secundarios	27,00%	30,67%
Estudios Superiores	32,35%	33,72%
No aplica ¹	7,35%	5,99%
No consta ²	2,21%	1,37%

Tabla 3.11

Nivel de estudios del padre y de la madre

Fuente: Universitas XXI y Encuesta perfil alumnado de nuevo ingreso curso 2017/18

¹ En caso de que el/la estudiante forme una familia independiente económicamente del padre/madre o tutor/a.

² En este listado no aparece el nivel de estudios del padre/madre o tutor/a.

Trabajo de la madre

TRABAJO	MADRE
Amas/os de casa	28,68%
Artisanos y Trabajadores Cualificados de las Industrias Manufactureras, a Construcción, y la Minería, Excepto los Operadores de Instalaciones y Maquinaria	0,11%
Directores y Gerentes	1,89%
Empleado de Tipo Contable y Administrativo	6,09%
Incapacitados para Trabajar	2,52%
Jubilados	7,35%
Ocupaciones Militares	0,11%
Operadores de Instalaciones y Maquinaria y Montadores	0,11%
Otras Situaciones (Rentistas, ...)	2,10%
Parados	7,14%
Técnicos y Profesionales Científicos e Intelectuales	7,04%
Técnicos y Profesionales de Apoyo	4,20%
Trabajadores Cualificados en la Agricultura y en la Pesca	0,84%
Trabajadores de los Servicios de Restauración, Personales, Protección y Vendedores de los Comercios	4,20%
Trabajadores no Cualificados	3,89%
No Aplica: en caso de que el/la estudiante forme una familia independiente económicamente de la madre o tutora.	7,77%
No Consta: en este listado no aparece el trabajo de la madre o tutora.	15,97%

Tabla 3.12

Trabajo de la madre

Fuente: Universitat XXI y Encuesta perfil alumnado de nuevo ingreso curso 2017/18

Trabajo del padre

TRABAJO	PADRE
Amas/os de casa	0,11%
Artisanos y Trabajadores Cualificados de las Industrias Manufactureras, a Construcción, y la Minería, Excepto los Operadores de Instalaciones y Maquinaria	4,41%
Directores y Gerentes	4,20%
Empleado de Tipo Contable y Administrativo	4,94%
Incapacitados para Trabajar	3,26%
Jubilados	15,44%
Ocupaciones Militares	1,58%
Operadores de Instalaciones y Maquinaria y Montadores	3,57%
Otras Situaciones (Rentistas, ...)	2,21%
Parados	8,30%
Técnicos y Profesionales Científicos e Intelectuales	6,20%
Técnicos y Profesionales de Apoyo	2,63%
Trabajadores Cualificados en la Agricultura y en la Pesca	2,42%
Trabajadores de los Servicios de Restauración, Personales, Protección y Vendedores de los Comercios	5,25%
Trabajadores no Cualificados	4,10%
No Aplica: en caso de que el/la estudiante forme una familia independiente económica del padre o tutor.	9,45%
No Consta: en este listado no aparece el trabajo del padre o tutor.	21,95%

Tabla 3.13

Trabajo del padre

Fuente: Universitat XXI y Encuesta perfil alumnado de nuevo ingreso curso 2017/18

4. Otros Aspectos

¿Qué aspectos influyeron más en la decisión de estudiar en la UPO?

ASPECTOS	PORCENTAJE
Me interesa el programa	35,82%
Ubicación geográfica	9,03%
Por su orientación hacia una formación práctica	9,98%
Ayudas financieras de la Universidad	0,42%
Prestigio de la Universidad	3,26%
Calidad de la enseñanza	5,78%
Trato personalizado	1,26%
Oferta de títulos de Máster	27,10%
Alto nivel del profesorado	1,68%
Es una Universidad moderna	0,42%
Por ser una Universidad pública	5,25%

Tabla 4.1

Aspectos más influyentes en la decisión de estudiar en la UPO

Fuente: Universitas XXI y Encuesta perfil alumnado de nuevo ingreso curso 2017/18

¿Qué motivaciones le llevaron a matricularse en este Máster?

MOTIVOS	PORCENTAJE
Por su Plan de Estudios	19,12%
Por vocación	27,52%
Por sus salidas laborales	23,95%
Por promoción profesional	8,51%
Por recomendación de otras personas	3,05%
Mejorar conocimientos y destrezas técnicas	15,76%
Desarrollar habilidades de liderazgo	0,53%
Por exclusión de otros estudios	1,58%

Tabla 4.2

Motivos para elegir el Título en el que se matricula

Fuente: Universitas XXI y Encuesta perfil alumnado de nuevo ingreso curso 2017/18

¿Cómo conoció el Máster en el que se matricula?

MEDIOS	PORCENTAJE
A través de un antiguo alumno	13,49%
A través de un profesor	10,06%
A través de amigos	13,49%
Lo encontré consultando internet	50,00%
He visto un anuncio en prensa	0,10%
Fui a una presentación/conferencia	1,24%
A través de folletos informativos	1,35%
En una feria de postgrado	1,04%
Me enteré en las redes sociales	1,66%
Otros	7,57%

Tabla 4.3

Medio a través del cual ha recibido información del Máster en el que se matricula

Fuente: Universitas XXI y Encuesta perfil alumnado de nuevo ingreso curso 2017/18

¿Qué hará una vez que concluya el Máster?

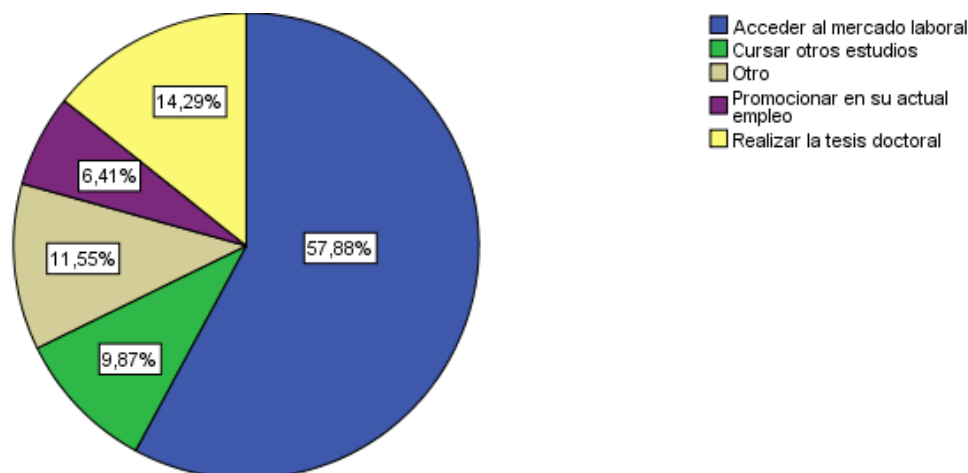


Gráfico 4.1

¿Qué hará una vez que concluya el Máster?

Fuente: Universitas XXI y Encuesta perfil alumnado de nuevo ingreso curso 2017/18

¿Qué espera de este Título de Máster?

VALORACIÓN	PORCENTAJE
Formación teórica	8,72%
Conocimientos prácticos	36,55%
Desarrollo de habilidades instrumentales	9,45%
Competencias demandadas por el mercado laboral	32,04%
Razonamiento crítico y compromiso ético	5,99%
Capacidades comunicativas	1,37%
Trabajo en equipo	0,53%
Liderazgo	0,74%
Otros	4,62%

Tabla 4.4

¿Qué espera de este Título de Máster?

Fuente: Universitas XXI y Encuesta perfil alumnado de nuevo ingreso curso 2017/18

Valoración de la web del Centro de Estudios de Postgrado (CEDEP)

VALORACIÓN	PORCENTAJE
Excelente. Con toda la información necesaria y actualizada	50,32%
Mejorable. Sólo información parcial y parcialmente actualizada	26,89%
Deficiente. Con formación poco útil y desactualizada	1,05%
No conozco la web del Centro de Estudios de Postgrado	21,74%

Tabla 4.5

Valoración Web del CEDEP

Fuente: Universitas XXI y Encuesta perfil alumnado de nuevo ingreso curso 2017/18

Valoración general de la Universidad Pablo de Olavide, de Sevilla como Universidad Pública

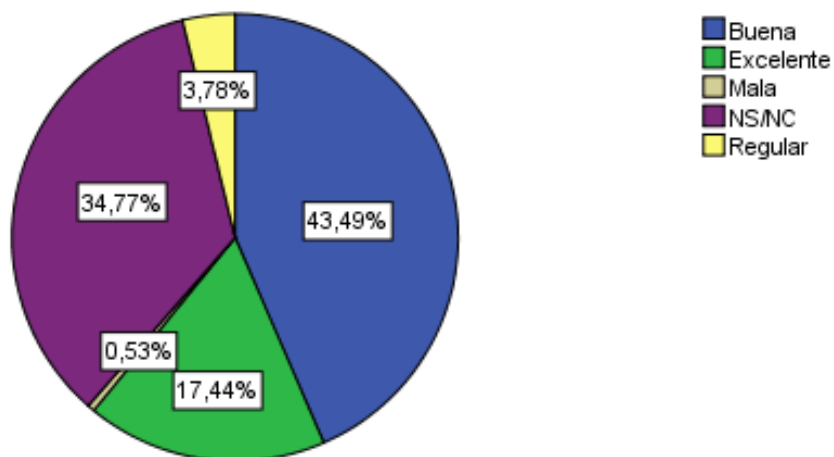


Gráfico 4.2

Valoración general de la UPO

Fuente: Universitas XXI y Encuesta perfil alumnado de nuevo ingreso curso 2017/18

5. Anexo

**Cuestionario Perfil de estudiantes de nuevo ingreso de los Másteres
Universitarios de la Universidad Pablo de Olavide, de Sevilla 2017-18**

Procedencia de los datos	1. Acceso al título de Máster:	
Encuestas perfil alumnado Nuevo Ingreso (UXXI)	Naturaleza de la Universidad en la que cursó el título que le da acceso al Máster	<input type="checkbox"/> Universidad Pública <input type="checkbox"/> Universidad Privada
Ficheros preinscripción Junta de Andalucía	Universidad española en la que consiguió la titulación que le da acceso al Máster	Código:
Ficheros preinscripción Junta de Andalucía	Titulación que le da acceso al Máster	Código:
Encuestas perfil alumnado Nuevo Ingreso (UXXI)	Ámbito de estudio asociado a la titulación que le da acceso al Máster	Código:
Ficheros preinscripción Junta de Andalucía	Municipio en que cursó el último año de acceso al Máster	Código:
Encuestas perfil alumnado Nuevo Ingreso (UXXI)	País en el que se expidió la titulación de acceso al Máster	Código:
Ficheros preinscripción Junta de Andalucía	Año de finalización de la titulación que le da acceso al Máster	Código:
Encuestas perfil alumnado Nuevo Ingreso (UXXI)	Forma de acceso al Máster	Código:
Encuestas perfil alumnado Nuevo Ingreso (UXXI)	Año de acceso al Sistema Universitario Español	Código:
Ficheros preinscripción Junta de Andalucía	Fase en la que se matricula	<input type="checkbox"/> Primera Fase <input type="checkbox"/> Segunda Fase <input type="checkbox"/> Tercera Fase <input type="checkbox"/> Otras
Ficheros preinscripción Junta de Andalucía	Indique el Máster en que se matricula	Código:
Ficheros preinscripción Junta de Andalucía	Orden de elección que asignó en la preinscripción al Máster en el que se matricula	<input type="checkbox"/> Primera opción <input type="checkbox"/> Segunda opción <input type="checkbox"/> Tercera opción <input type="checkbox"/> Cuarta o posterior
Encuestas perfil alumnado Nuevo Ingreso (UXXI)	Seleccione su primera opción en preinscripción si ésta fue una titulación de la UPO	Título del Máster:
Encuestas perfil alumnado Nuevo Ingreso (UXXI)	¿Está relacionado profesionalmente con la Universidad?	<input type="checkbox"/> Sí, soy docente <input type="checkbox"/> Sí, tengo una beca <input type="checkbox"/> Sí, soy PAS <input type="checkbox"/> No
Encuestas perfil alumnado Nuevo Ingreso (UXXI)	Indique, si lo tiene, su segundo idioma certificado y nivel de dicha certificación	Código:
2. Perfil sociodemográfico:		
Ficheros preinscripción Junta de Andalucía	Nacionalidad	Código:
Ficheros preinscripción Junta de Andalucía	Sexo:	<input type="checkbox"/> Hombre <input type="checkbox"/> Mujer
Ficheros preinscripción Junta de Andalucía	Año de nacimiento:	
Encuestas perfil alumnado Nuevo Ingreso (UXXI)	Tipo de domicilio que tendrá durante el curso	<input type="checkbox"/> Paterno <input type="checkbox"/> Propio <input type="checkbox"/> De otros familiares <input type="checkbox"/> Colegio Mayor o Residencia Universitaria <input type="checkbox"/> Hostal/Pensión/Casa particular <input type="checkbox"/> Piso compartido de estudiantes <input type="checkbox"/> Otros
Encuestas perfil alumnado Nuevo Ingreso (UXXI)	Modalidad reconocida de dedicación al estudio	<input type="checkbox"/> Tiempo completo <input type="checkbox"/> Tiempo parcial <input type="checkbox"/> Otros
Ficheros preinscripción Junta de Andalucía	País del domicilio familiar	Código:
Ficheros preinscripción Junta de Andalucía	Municipio del domicilio familiar	Código:
Ficheros preinscripción Junta de Andalucía	Municipio de residencia durante el curso	Código:
Encuestas perfil alumnado Nuevo Ingreso (UXXI)	¿Cómo sufragará sus estudios?	<input type="checkbox"/> Beca <input type="checkbox"/> Ingresos propios <input type="checkbox"/> Lo paga mi empresa <input type="checkbox"/> Ayuda de padres o familiares <input type="checkbox"/> Otros medios
Encuestas perfil alumnado Nuevo Ingreso (UXXI)	¿Realizó algún trabajo o actividad remunerada en el curso anterior, ya sea en la Universidad o fuera de ella?	Código:

Encuestas perfil alumnado Nuevo Ingreso (UXXI)	¿Tiene trabajo actualmente?	Código:
Encuestas perfil alumnado Nuevo Ingreso (UXXI)	Nivel de estudios del padre	Código:
Encuestas perfil alumnado Nuevo Ingreso (UXXI)	Nivel de estudios de la madre	Código:
Encuestas perfil alumnado Nuevo Ingreso (UXXI)	Trabajo del padre	Código:
Encuestas perfil alumnado Nuevo Ingreso (UXXI)	Trabajo de la madre	Código:
Encuestas perfil alumnado Nuevo Ingreso (UXXI)	¿Qué medio de transporte utilizará para desplazarse durante el curso a la Universidad?	<input type="checkbox"/> A pie <input type="checkbox"/> Bus <input type="checkbox"/> Metro <input type="checkbox"/> Automóvil <input type="checkbox"/> Motocicleta <input type="checkbox"/> Bicicleta <input type="checkbox"/> Otros
3. Otros aspectos		
Encuestas perfil alumnado Nuevo Ingreso (UXXI)	¿Qué aspectos influyeron más en la decisión de estudiar en la UPO?	<input type="checkbox"/> Me interesa el programa <input type="checkbox"/> Ubicación geográfica <input type="checkbox"/> Por su orientación hacia una formación práctica <input type="checkbox"/> Ayudas financieras de la Universidad <input type="checkbox"/> Prestigio de la Universidad <input type="checkbox"/> Calidad de la enseñanza <input type="checkbox"/> Trato personalizado <input type="checkbox"/> Oferta de títulos de Máster <input type="checkbox"/> Alto nivel del profesorado <input type="checkbox"/> Es una Universidad moderna <input type="checkbox"/> Por ser una Universidad pública
Encuestas perfil alumnado Nuevo Ingreso (UXXI)	¿Qué motivaciones le llevaron a matricularse en este Máster?	<input type="checkbox"/> Por su Plan de Estudios <input type="checkbox"/> Por vocación <input type="checkbox"/> Por sus salidas laborales <input type="checkbox"/> Por promoción profesional <input type="checkbox"/> Por recomendación de otras personas <input type="checkbox"/> Mejorar conocimientos y destrezas técnicas <input type="checkbox"/> Desarrollar habilidades de liderazgo <input type="checkbox"/> Por exclusión de otros estudios
Encuestas perfil alumnado Nuevo Ingreso (UXXI)	¿Cómo conoció el Máster en el que se matricula?	<input type="checkbox"/> A través de un antiguo alumno <input type="checkbox"/> A través de un profesor <input type="checkbox"/> A través de amigos <input type="checkbox"/> Lo encontré consultando Internet <input type="checkbox"/> He visto un anuncio en prensa <input type="checkbox"/> Fui a una presentación / conferencia <input type="checkbox"/> A través de folletos informativos <input type="checkbox"/> En una feria de Postgrado <input type="checkbox"/> Me enteré en las redes sociales <input type="checkbox"/> Otros
Encuestas perfil alumnado Nuevo Ingreso (UXXI)	¿Qué hará una vez que concluya el Master?	<input type="checkbox"/> Cursar otros estudios <input type="checkbox"/> Realizar la tesis doctoral <input type="checkbox"/> Acceder al mercado laboral <input type="checkbox"/> Promocionar en su actual empleo <input type="checkbox"/> Otro
Encuestas perfil alumnado Nuevo Ingreso (UXXI)	¿Qué espera de este Título de Máster?	<input type="checkbox"/> Formación teórica <input type="checkbox"/> Conocimientos prácticos <input type="checkbox"/> Desarrollo de habilidades instrumentales <input type="checkbox"/> Competencias demandadas por el mercado laboral <input type="checkbox"/> Razonamiento crítico y compromiso ético <input type="checkbox"/> Capacidades comunicativas <input type="checkbox"/> Trabajo en equipo <input type="checkbox"/> Liderazgo <input type="checkbox"/> Otro
Encuestas perfil alumnado Nuevo Ingreso (UXXI)	Valore la web del Centro de Estudios de Postgrado (CEDEP)	<input type="checkbox"/> Excelente. Con toda la información necesaria y actualizada. <input type="checkbox"/> Mejorable. Sólo información parcial y parcialmente actualizada. <input type="checkbox"/> Deficiente. Con información poco útil y desactualizada. <input type="checkbox"/> No conozco la web del Centro de Estudios de Postgrado.

Encuestas perfil alumnado Nuevo Ingreso (UXXI)	¿Cuál es su valoración de la UPO como Universidad pública?	<input type="checkbox"/> Mala <input type="checkbox"/> Regular <input type="checkbox"/> Buena <input type="checkbox"/> Excelente <input type="checkbox"/> NS/NC
---	---	--