



INFORME SOBRE EL PERFIL DEL ALUMNADO DE NUEVO INGRESO
5601036-PROGRAMA DE DOCTORADO EN CIENCIAS DE LA
ACTIVIDAD FÍSICA Y DEL DEPORTE
(RD 99/2011)

Curso académico 2018-19

Área de Calidad

Universidad Pablo de Olavide, de Sevilla

Sevilla , mayo de 2019

ÍNDICE

1. Muestra	3
2. Acceso al Título de Doctorado	4
¿Pertenece la Universidad de procedencia del/la estudiante al Espacio Europeo de Educación Superior?	4
País de la Universidad de Procedencia.....	4
Señale la titulación de Máster que le da acceso al Programa de Doctorado.....	4
Ámbito de estudio de la titulación que le da acceso al Programa de Doctorado	5
Año de finalización de la Titulación de acceso al Programa de Doctorado	5
Idioma certificado que el/la estudiante posee	6
Nivel del idioma certificado	6
3. Perfil Sociodemográfico	7
Distribución por sexo de los/as estudiantes de nuevo ingreso.....	7
Edad media del alumnado de nuevo ingreso.....	7
Tipo de domicilio que tendrá durante el curso	7
Municipio de residencia del/la estudiante durante el curso	8
Municipio del domicilio familiar.....	8
País del domicilio familiar	8
Nacionalidad del/la estudiante que inicia sus estudios	9
Modalidad reconocida de dedicación al estudio	9
Forma de sufragar los estudios	9
¿Es el/la estudiante beneficiario de una Beca Oficial?	10
Tipo de Beca Oficial de la que el/la estudiante es beneficiario	10
¿Realizó el/la estudiante algún trabajo o actividad remunerada el curso anterior?.....	10
Trabajo del/la estudiante durante el curso anterior.....	11
Trabajo actual de/la estudiante	11
Relación laboral del/la estudiante con la Universidad.....	11
Nivel de estudios del padre y de la madre	12
Trabajo de la madre	12
Trabajo del padre	12
4. Otros Aspectos	13
¿Qué aspectos influyeron más en la decisión de estudiar en la UPO?	13

¿Qué motivaciones le llevaron a matricularse en este Programa de Doctorado?	13
¿Cómo conoció el Programa de Doctorado en el que se matricula?	13
¿Qué hará una vez que concluya el Programa de Doctorado?	14
¿Qué espera de este Programa de Doctorado?	14
Valoración de la web de Postgrado de la Universidad.....	14
Valore la disponibilidad, accesibilidad y utilidad de la información existente sobre acceso y matrícula del Programa de Doctorado en el que se matricula	15
Valoración general de la Universidad Pablo de Olavide, de Sevilla como Universidad Pública	15
5. Anexo	16

1. Muestra

El objetivo de este informe es conocer el perfil del/la estudiante de nuevo ingreso del 5601036- Programa de Doctorado en Ciencias de la Actividad Física y del Deporte de la Universidad Pablo de Olavide (UPO), (RD 99/2011) en el curso académico 2018/19.

Para su realización el Área de Calidad ha utilizado la información procedente de las encuestas, “Cuestionario Perfil de estudiantes de nuevo ingreso de los doctorados de la Universidad Pablo de Olavide, de Sevilla 2018-19”, cumplimentadas por los/as estudiantes en la automatrícula a través de la aplicación informática Universitas XXI-Académico (módulo estadístico) y de los “Ficheros de preinscripción de la Junta de Andalucía”. El Centro de Tecnologías de la Información y las Comunicaciones se ha encargado de extraer la información correspondiente a los alumnos/as de nuevo ingreso que inician sus estudios, de la referida aplicación informática. Desde el Área de Calidad se ha procesado la información que ha permitido conocer aspectos relacionados con la trayectoria académica, expectativas, motivaciones, intereses, etc...

FICHA TÉCNICA DEL ESTUDIO: “PERFIL DEL ALUMNADO DE NUEVO INGRESO”				
Estudio realizado por el <i>Área de Calidad</i> de la Universidad Pablo de Olavide, de Sevilla, en colaboración con los siguientes servicios administrativos: a) <i>Postgrado y Doctorado/Escuela de Doctorado</i> : responsable de la actualización en Universitas XXI- Académico (módulo estadístico) del cuestionario facilitado por el Área de Calidad para la recogida on line de datos en el periodo de automatrícula y b) <i>Centro de Tecnologías de la Información y las Comunicaciones</i> : responsable de la extracción de datos de los ficheros de preinscripción de la Junta de Andalucía y de Universitas XXI.				
Período de evaluación: Curso académico 2018/19				
Objeto de estudio: Perfil del alumnado de nuevo ingreso				
Período de realización del trabajo de campo: noviembre-marzo				
Instrumento de evaluación: Cuestionario realizado al/a la estudiante de nuevo ingreso, con preguntas acerca de su perfil sociodemográfico, trayectoria académica, tipo de acceso, formación, expectativas, necesidades... y datos extraídos de la aplicación informática UXXI, Centro de Estudios de Postgrado y de los ficheros de preinscripción de la Junta de Andalucía.				
Análisis de datos: paquete de análisis estadístico IBM SPSS 22 para Windows y hoja de cálculo Microsoft Excel.				
CONCEPTO		DEFINICIÓN	RESULTADOS	TASA DE RESPUESTA
CUESTIONARIO	POBLACIÓN	Estudiantes de nuevo ingreso en el Programa de Doctorado en Ciencias de la Actividad Física y del Deporte	24	100%
	MUESTRA	Cuestionarios cumplimentados por los/as estudiantes de nuevo ingreso en el Programa de Doctorado en Ciencias de la Actividad Física y del Deporte	24	

Tabla 1.1

Ficha técnica del estudio sobre el perfil del alumnado de nuevo ingreso

Fuente: Fichero de preinscripción de la Junta de Andalucía, Universitas XXI, Centro de Estudios de Postgrado, Encuesta perfil alumnado de nuevo ingreso curso 2018/19

2. Acceso al Título de Doctorado

¿Pertenece la Universidad de procedencia del/la estudiante al Espacio Europeo de Educación Superior?

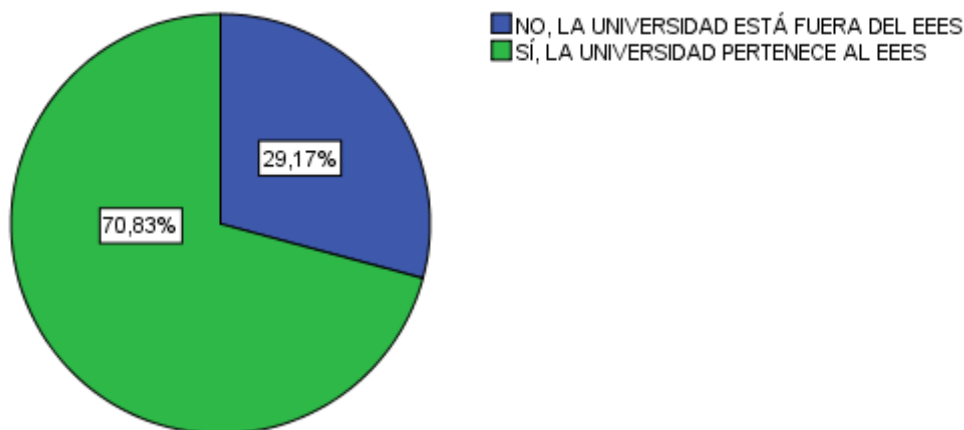


Gráfico 2.1

Pertenencia de la Universidad de procedencia al EEES

Fuente: Universitas XXI y Encuesta perfil alumnado de nuevo ingreso curso 2018/19

País de la Universidad de Procedencia

PAÍS	PORCENTAJE
CHILE	20,83%
ESPAÑA	70,83%
ESTADOS UNIDOS DE AMERICA	4,17%
MEJICO	4,17%

Tabla 2.1

País de la Universidad de procedencia

Fuente: Universitas XXI y Encuesta perfil alumnado de nuevo ingreso curso 2018/19

Señale la titulación de Máster que le da acceso al Programa de Doctorado

TITULACIÓN	PORCENTAJE
ACTIVIDAD FÍSICA Y SALUD (RD 1393/2007)	4,17%
PROFESORADO DE E.S.O. Y BACHILLERATO, F.P. Y ENS. DE IDIOMAS (RD 1393/2007)	4,17%
RENDIMIENTO FÍSICO Y DEPORTIVO (RD 1393/2007)	37,50%
HE ACCEDIDO MEDIANTE CERTIFICADO DE EQUIVALENCIA	25,00%
HE CURSADO UN MÁSTER FUERA DE LA UPO	29,17%

Tabla 2.2

Titulación que le da acceso

Fuente: Universitas XXI y Encuesta perfil alumnado de nuevo ingreso curso 2018/19

Ámbito de estudio de la titulación que le da acceso al Programa de Doctorado

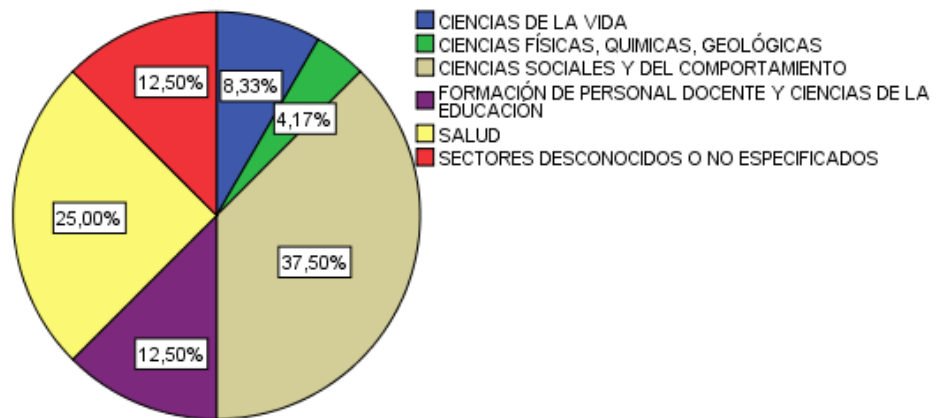


Gráfico 2.2

Ámbito de estudio de la titulación que le da acceso al Programa de Doctorado
Fuente: Universitas XXI y Encuesta perfil alumnado de nuevo ingreso curso 2018/19

Año de finalización de la Titulación de acceso al Programa de Doctorado

AÑO	PORCENTAJE
1998	4,17%
2002	4,17%
2006	4,17%
2009	4,17%
2010	12,50%
2013	16,67%
2014	4,17%
2017	12,50%
2018	37,50%

Tabla 2.3

Año de finalización de la Titulación que le da acceso
Fuente: Universitas XXI y Encuesta perfil alumnado de nuevo ingreso curso 2018/19

Idioma certificado que el/la estudiante posee

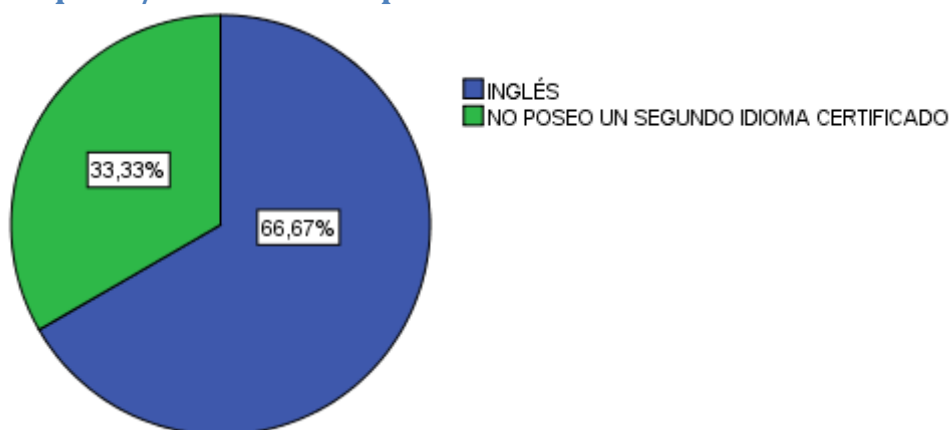


Gráfico 2.3

Idioma certificado

Fuente: Universitas XXI y Encuesta perfil alumnado de nuevo ingreso curso 2018/19

Nivel del idioma certificado

	Inglés	Francés	Italiano	Español	Otros
A1	0,00%	0,00%	0,00%	0,00%	0,00%
A2	6,25%	0,00%	0,00%	0,00%	0,00%
B1	56,25%	0,00%	0,00%	0,00%	0,00%
B2	18,75%	0,00%	0,00%	0,00%	0,00%
C1	12,50%	0,00%	0,00%	0,00%	0,00%
C2	6,25%	0,00%	0,00%	0,00%	0,00%

Tabla 2.4

Nivel del idioma certificado

Fuente: Universitas XXI y Encuesta perfil alumnado de nuevo ingreso curso 2018/19

3. Perfil Sociodemográfico

Distribución por sexo de los/as estudiantes de nuevo ingreso

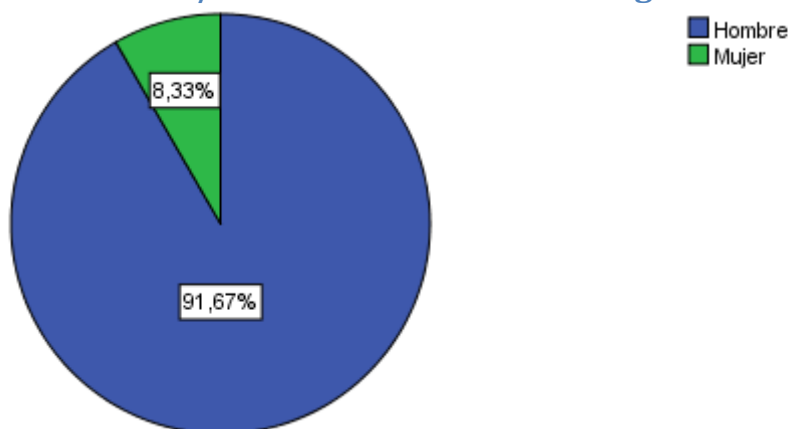


Gráfico 3.1

Distribución por sexo de los/as estudiantes de nuevo ingreso

Fuente: Universitas XXI y Ficheros de preinscripción de la Junta de Andalucía 2018/19

Edad media del alumnado de nuevo ingreso

EDAD MEDIA	DESVIACIÓN TÍPICA
33,54	9,17

Tabla 3.1

Edad media alumnado de nuevo ingreso

Fuente: Universitas XXI y Fichero de preinscripción de la Junta de Andalucía curso 2018/19

Tipo de domicilio que tendrá durante el curso

TIPO DE RESIDENCIA	PORCENTAJE
COLEGIO MAYOR O RESIDENCIA UNIVERSITARIA	0,00%
DE OTROS FAMILIARES	0,00%
HOSTAL/PENSIÓN/CASA PARTICULAR	0,00%
PATERNAL/MATERNAL	25,00%
PISO COMPARTIDO	25,00%
PROPIO	50,00%
OTROS	0,00%

Tabla 3.2

Tipo de domicilio que tendrá durante el curso

Fuente: Universitas XXI y Encuesta perfil alumnado de nuevo ingreso curso 2018/19

Municipio de residencia del/la estudiante durante el curso

MUNICIPIO	Nº ESTUDIANTES	PORCENTAJE
Belmez	1	4,17%
Bonares	1	4,17%
Bormujos	1	4,17%
Cádiz	1	4,17%
Dos Hermanas	4	16,67%
Faramontanos de Tábara	1	4,17%
Jaén	1	4,17%
Mairena del Aljarafe	1	4,17%
Puerto de Santa María (El)	1	4,17%
Roda de Andalucía (La)	1	4,17%
Sevilla	3	12,50%
Tarifa	1	4,17%
Desconocido	7	29,17%

Tabla 3.3

Municipio de residencia del/la estudiante durante el curso

Fuente: Universitas XXI y Ficheros de preinscripción de la Junta de Andalucía 2018/19

Municipio del domicilio familiar

MUNICIPIO	Nº ESTUDIANTES	PORCENTAJE
Belmez	1	4,17%
Bonares	1	4,17%
Bormujos	1	4,17%
Cádiz	1	4,17%
Dos Hermanas	4	16,67%
Faramontanos de Tábara	1	4,17%
Jaén	1	4,17%
Mairena del Aljarafe	1	4,17%
Pozoblanco	1	4,17%
Roda de Andalucía (La)	1	4,17%
Sevilla	4	16,67%
Tarifa	1	4,17%
Desconocido	6	25,00%

Tabla 3.4

Municipio del domicilio familiar

Fuente: Universitas XXI y Ficheros de preinscripción de la Junta de Andalucía 2018/19

País del domicilio familiar

PAÍS	PORCENTAJE
CHILE	16,67%
ESPAÑA	75,00%
ESTADOS UNIDOS DE AMERICA	4,17%
MEJICO	4,17%

Tabla 3.5

País del domicilio familiar

Fuente: Universitas XXI y Ficheros de preinscripción de la Junta de Andalucía 2018/19

Nacionalidad del/la estudiante que inicia sus estudios

NACIONALIDAD	PORCENTAJE
Chilena	20,83%
Española	75,00%
Mejicana	4,17%

Tabla 3.6

Nacionalidad del/la estudiante

Fuente: Universitas XXI y Ficheros de preinscripción de la Junta de Andalucía 2018/19

Modalidad reconocida de dedicación al estudio

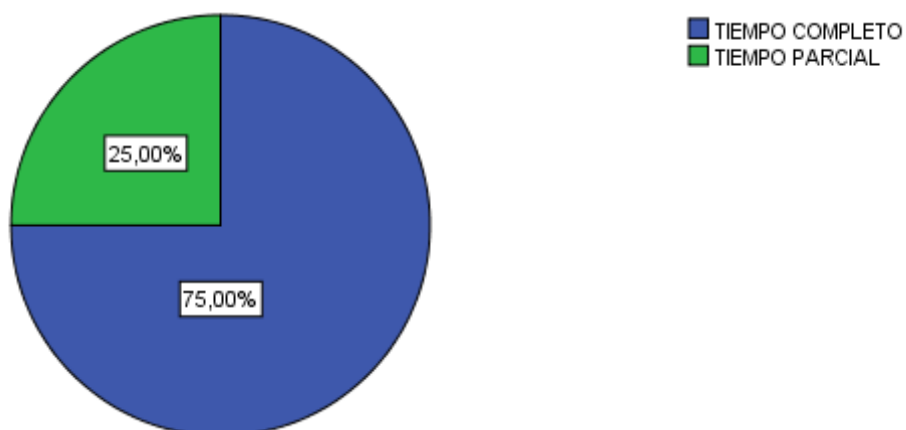


Gráfico 3.2

Modalidad reconocida de dedicación al estudio

Fuente: Universitas XXI y Encuesta perfil alumnado de nuevo ingreso curso 2018/19

Forma de sufragar los estudios

FORMA DE SUFRAGAR LOS ESTUDIOS	PORCENTAJE
AYUDA DE PADRES O FAMILIARES	25,00%
BECA	0,00%
INGRESOS PROPIOS	75,00%
LO PAGA MI EMPRESA	0,00%
OTROS MEDIOS	0,00%

Tabla 3.7

Forma de sufragar los estudios

Fuente: Universitas XXI y Encuesta perfil alumnado de nuevo ingreso curso 2018/19

¿Es el/la estudiante beneficiario de una Beca Oficial?

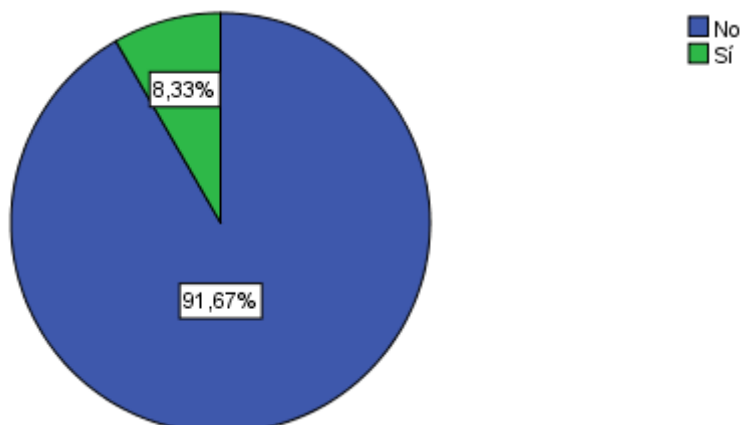


Gráfico 3.3

¿Es el/la estudiante beneficiario de una Beca Oficial?

Fuente: Universitas XXI y Encuesta perfil alumnado de nuevo ingreso curso 2018/19

Tipo de Beca Oficial de la que el/la estudiante es beneficiario

BECA OFICIAL	PORCENTAJE
En fase de resolución	50,00%
Concedida por la UPO	0,00%
Concedida por otra institución pública española	0,00%
Concedida por una institución privada española	0,00%
Concedida en el país de origen	0,00%
Concedida por un organismo internacional	0,00%
Otras	50,00%

Tabla 3.8

Tipo de Beca Oficial

Fuente: Universitas XXI y Encuesta perfil alumnado de nuevo ingreso curso 2018/19

¿Realizó el/la estudiante algún trabajo o actividad remunerada el curso anterior?

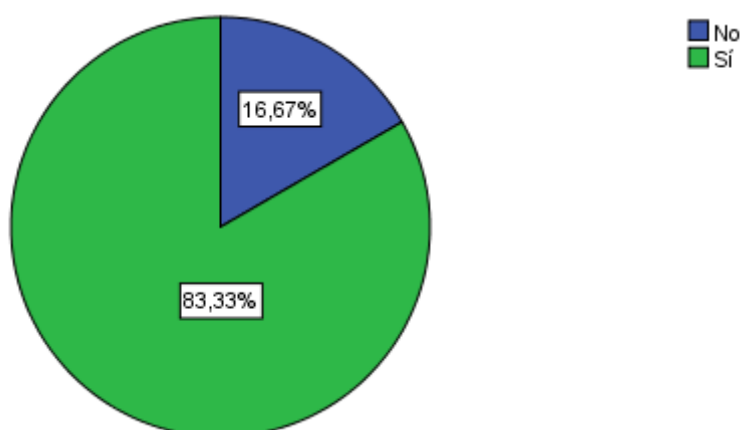


Gráfico 3.4

¿Realizó algún trabajo o actividad remunerada el curso anterior?

Fuente: Universitas XXI y Encuesta perfil alumnado de nuevo ingreso curso 2018/19

Trabajo del/la estudiante durante el curso anterior

TRABAJO	PORCENTAJE
TRABAJO A JORNADA COMPLETA (DURANTE MÁS DE TRES MESES)	60,00%
TRABAJO A JORNADA PARCIAL (DURANTE MÁS DE TRES MESES)	25,00%
TRABAJO ESPORÁDICO (DURANTE MENOS DE TRES MESES)	15,00%
NO CONSTA	0,00%

Tabla 3.9

Trabajo del/la estudiante durante el curso anterior

Fuente: Universitas XXI y Encuesta perfil alumnado de nuevo ingreso curso 2018/19

Trabajo actual de/la estudiante

TRABAJO	PORCENTAJE
DIRECTORES Y GERENTES	8,33%
INACTIVOS (JUBILADOS, AMAS DE CASA, INCAPACITADOS, RENTISTAS)	4,17%
PARADO	8,33%
TÉCNICOS Y PROFESIONALES CIENTÍFICOS E INTELECTUALES	29,17%
TÉCNICOS Y PROFESIONALES DE APOYO	8,33%
TRABAJADORES DE LOS SERVICIOS DE RESTAURACIÓN, PERSONALES, PROTECCIÓN Y VENTAS	4,17%
NO CONSTA	37,50%

Tabla 3.10

Trabajo actual del/la estudiante

Fuente: Universitas XXI y Encuesta perfil alumnado de nuevo ingreso curso 2018/19

Relación laboral del/la estudiante con la Universidad

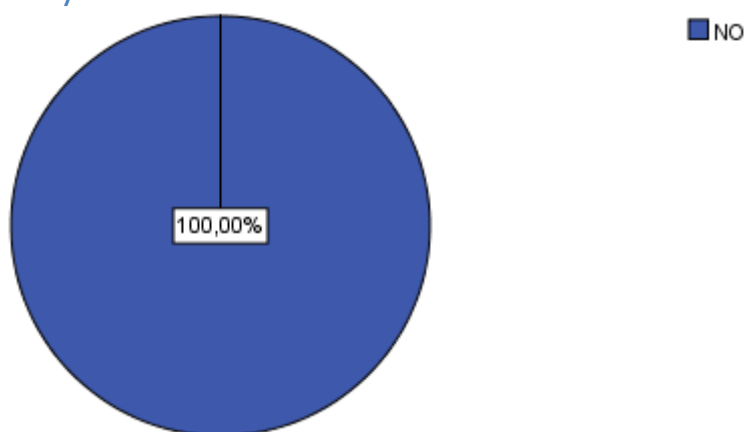


Gráfico 3.5

Relación laboral del/la estudiante con la Universidad

Fuente: Universitas XXI y Encuesta perfil alumnado de nuevo ingreso curso 2018/19

Nivel de estudios del padre y de la madre

NIVEL DE ESTUDIOS	PADRE	MADRE
ANALFABETO	0,00%	0,00%
SIN ESTUDIOS	0,00%	0,00%
ESTUDIOS PRIMARIOS	12,50%	12,50%
ESTUDIOS SECUNDARIOS	16,67%	41,67%
ESTUDIOS SUPERIORES	62,50%	37,50%
NO APLICA ¹	8,33%	8,33%
NO CONSTA ²	0,00%	0,00%

Tabla 3.11

Nivel de estudios del padre y de la madre

Fuente: Universitas XXI y Encuesta perfil alumnado de nuevo ingreso curso 2018/19

Trabajo de la madre

TRABAJO	MADRE
DIRECTORES Y GERENTES	4,17%
EMPLEADOS DE TIPO CONTABLE Y ADMINISTRATIVO	8,33%
INACTIVOS (JUBILADOS, AMAS DE CASA, INCAPACITADOS, RENTISTAS)	41,67%
PARADO	8,33%
TÉCNICOS Y PROFESIONALES CIENTÍFICOS E INTELLECTUALES	4,17%
TRABAJADORES DE LOS SERVICIOS DE RESTAURACIÓN, PERSONALES, PROTECCIÓN Y VENTAS	4,17%
TRABAJADORES NO CUALIFICADOS	4,17%
NO CONSTA	25,00%

Tabla 3.12

Trabajo de la madre

Fuente: Universitas XXI y Encuesta perfil alumnado de nuevo ingreso curso 2018/19

Trabajo del padre

TRABAJO	PADRE
EMPLEADOS DE TIPO CONTABLE Y ADMINISTRATIVO	8,33%
INACTIVOS (JUBILADOS, AMAS DE CASA, INCAPACITADOS, RENTISTAS)	29,17%
OCUPACIONES MILITARES	12,50%
OPERADORES DE INSTALACIONES Y MAQUINARIA Y MONTADORES	4,17%
TÉCNICOS Y PROFESIONALES CIENTÍFICOS E INTELLECTUALES	16,67%
TÉCNICOS Y PROFESIONALES DE APOYO	4,17%
TRABAJADORES DE LOS SERVICIOS DE RESTAURACIÓN, PERSONALES, PROTECCIÓN Y VENTAS	4,17%
NO CONSTA	20,83%

Tabla 3.13

Trabajo del padre

Fuente: Universitas XXI y Encuesta perfil alumnado de nuevo ingreso curso 2018/19

¹ En caso de que el/la estudiante forme una familia independiente económicamente del padre/madre o tutor/a.

² En este listado no aparece el nivel de estudios del padre/madre o tutor/a.

4. Otros Aspectos

¿Qué aspectos influyeron más en la decisión de estudiar en la UPO?

ASPECTOS	PORCENTAJE
Me interesa su línea de investigación	54,17%
Ubicación geográfica	8,33%
Por su orientación hacia una formación práctica	4,17%
Ayudas financieras de la Universidad	0,00%
Prestigio de la Universidad	4,17%
Calidad de la enseñanza	0,00%
Trato personalizado	0,00%
Oferta de títulos de postgrado	0,00%
Alto nivel del profesorado/investigadores	29,17%
Es una Universidad moderna	0,00%
Por ser una Universidad pública	0,00%

Tabla 4.1

Aspectos más influyentes en la decisión de estudiar en la UPO

Fuente: Universitas XXI y Encuesta perfil alumnado de nuevo ingreso curso 2018/19

¿Qué motivaciones le llevaron a matricularse en este Programa de Doctorado?

MOTIVOS	PORCENTAJE
Por sus líneas/Plan de Investigación	45,83%
Por vocación	16,67%
Por sus salidas laborales	0,00%
Por promoción profesional	8,33%
Por recomendación de otras personas	8,33%
Mejorar conocimientos y destrezas técnicas	20,83%
Desarrollar habilidades de liderazgo	0,00%
Por exclusión de otros estudios	0,00%

Tabla 4.2

Motivos para elegir el Programa en el que se matricula

Fuente: Universitas XXI y Encuesta perfil alumnado de nuevo ingreso curso 2018/19

¿Cómo conoció el Programa de Doctorado en el que se matricula?

MEDIOS	PORCENTAJE
A través de un antiguo alumno/a	4,17%
A través de un profesor/a	79,17%
A través de amigos/as	4,17%
Lo encontré consultando internet	4,17%
He visto un anuncio	0,00%
Fui a una presentación/conferencia	0,00%
A través de folletos informativos	0,00%
En una feria de postgrado	0,00%
Me enteré en las redes sociales	0,00%
Otros	8,33%

Tabla 4.3

Medio a través del cual ha recibido información del Programa de Doctorado en el que se matricula

Fuente: Universitas XXI y Encuesta perfil alumnado de nuevo ingreso curso 2018/19

¿Qué hará una vez que concluya el Programa de Doctorado?



Gráfico 4.1

¿Qué hará una vez que concluya el Programa de Doctorado?

Fuente: Universitas XXI y Encuesta perfil alumnado de nuevo ingreso curso 2018/19

¿Qué espera de este Programa de Doctorado?

VALORACIÓN	PORCENTAJE
Formación teórica	12,50%
Conocimientos prácticos	33,33%
Desarrollo de habilidades instrumentales	4,17%
Competencias demandadas por el mercado laboral	20,83%
Razonamiento crítico y compromiso ético	16,67%
Capacidades comunicativas	0,00%
Trabajo en equipo	4,17%
Liderazgo	0,00%
Otros	8,33%

Tabla 4.4

¿Qué espera de este Programa de Doctorado?

Fuente: Universitas XXI y Encuesta perfil alumnado de nuevo ingreso curso 2018/19

Valoración de la web de Postgrado de la Universidad

VALORACIÓN	PORCENTAJE
Excelente. Con toda la información necesaria y actualizada	62,50%
Mejorable. Sólo información parcial y parcialmente actualizada	33,33%
Deficiente. Con formación poco útil y desactualizada	0,00%
No conozco la web del Centro de Estudios de Postgrado	4,17%

Tabla 4.5

Valoración Web del CEDEP

Fuente: Universitas XXI y Encuesta perfil alumnado de nuevo ingreso curso 2018/19

Valore la disponibilidad, accesibilidad y utilidad de la información existente sobre acceso y matrícula del Programa de Doctorado en el que se matricula

VALORACIÓN	PORCENTAJE
Excelente. Con toda la información necesaria y actualizada	62,50%
Mejorable. Sólo información parcial y parcialmente actualizada	20,83%
Deficiente. Con formación poco útil y desactualizada	0,00%
NS/NC	16,67%

Tabla 4.6

Valoración de la información

Fuente: Universitas XXI y Encuesta perfil alumnado de nuevo ingreso curso 2018/19

Valoración general de la Universidad Pablo de Olavide, de Sevilla como Universidad Pública

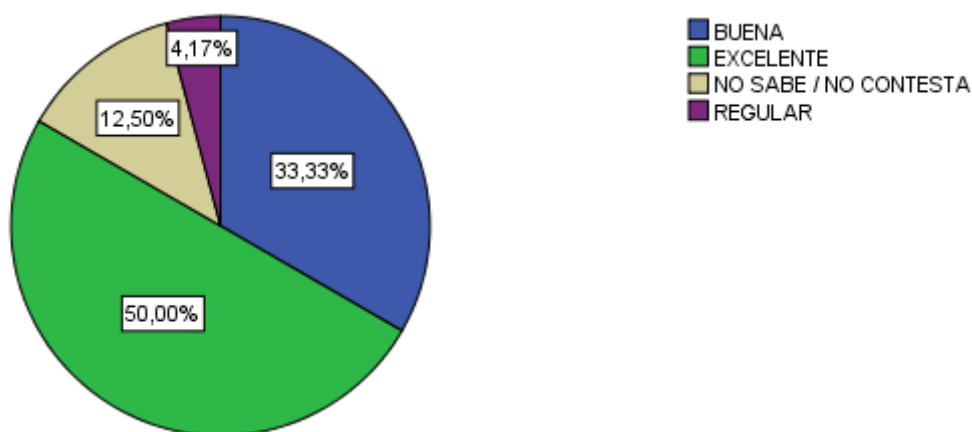


Gráfico 4.2

Valoración general de la UPO

Fuente: Universitas XXI y Encuesta perfil alumnado de nuevo ingreso curso 2018/19

5. Anexo

Cuestionario Perfil de estudiantes de nuevo ingreso de los Programas de Doctorado de la Universidad Pablo de Olavide, de Sevilla 2018-19

Procedencia de los datos		1. Acceso al título de Doctorado:	
UXXI-AC	Tipo de documento identificativo	NIF NIE Pasaporte Otros	Nº
Encuestas perfil alumnado Nuevo Ingreso (UXXI)	¿Tu Universidad de procedencia pertenece al Espacio Europeo de Educación Superior?	<input type="checkbox"/> Sí <input type="checkbox"/> No	
Encuestas perfil alumnado Nuevo Ingreso (UXXI)	País de la Universidad de procedencia	Código:	
Encuestas perfil alumnado Nuevo Ingreso (UXXI)	Señale la Titulación de Máster que le da acceso al Doctorado	Código:	
Encuestas perfil alumnado Nuevo Ingreso (UXXI)	Ámbito de estudio de la titulación que da acceso al doctorado	Código:	
Encuestas perfil alumnado Nuevo Ingreso (UXXI)	Último año que cursó el estudio que le da acceso al doctorado	(DESPLIEGABLE A ELEGIR 1965 a 2018)	
UXXI-AC	Programa de doctorado en el que se matricula	Código:	
Encuestas perfil alumnado Nuevo Ingreso (UXXI)	¿Cómo sufragará sus estudios?	<input type="checkbox"/> Beca <input type="checkbox"/> Ingresos propios <input type="checkbox"/> Los paga mi empresa <input type="checkbox"/> Ayuda de padres o familiares <input type="checkbox"/> Otros medios	
Encuestas perfil alumnado Nuevo Ingreso (UXXI)	¿De qué tipo de Beca Oficial es beneficiario/a?	<input type="checkbox"/> No soy beneficiario de ninguna Beca Oficial <input type="checkbox"/> La Beca Oficial solicitada se encuentra en fase de resolución <input type="checkbox"/> Beca concedida por la UPO <input type="checkbox"/> Beca concedida por otra institución pública española <input type="checkbox"/> Beca concedida por una institución privada española <input type="checkbox"/> Beca concedida en el país de origen <input type="checkbox"/> Beca concedida por un organismo internacional <input type="checkbox"/> Otras	
Encuestas perfil alumnado Nuevo Ingreso (UXXI)	Indique, si lo tiene, su segundo idioma certificado y nivel de dicha certificación	<input type="checkbox"/> No poseo un segundo idioma certificado <input type="checkbox"/> Inglés A1 <input type="checkbox"/> Francés A1 <input type="checkbox"/> Alemán A1 <input type="checkbox"/> Inglés A2 <input type="checkbox"/> Francés A2 <input type="checkbox"/> Alemán A2 <input type="checkbox"/> Inglés B1 <input type="checkbox"/> Francés B1 <input type="checkbox"/> Alemán B1 <input type="checkbox"/> Inglés B2 <input type="checkbox"/> Francés B2 <input type="checkbox"/> Alemán B2 <input type="checkbox"/> Inglés C1 <input type="checkbox"/> Francés C1 <input type="checkbox"/> Alemán C1 <input type="checkbox"/> Inglés C2 <input type="checkbox"/> Francés C2 <input type="checkbox"/> Alemán C2 <input type="checkbox"/> Italiano A1 <input type="checkbox"/> Español A1 <input type="checkbox"/> Otros A1 <input type="checkbox"/> Italiano A2 <input type="checkbox"/> Español A2 <input type="checkbox"/> Otros A2 <input type="checkbox"/> Italiano B1 <input type="checkbox"/> Español B1 <input type="checkbox"/> Otros A2 <input type="checkbox"/> Italiano B2 <input type="checkbox"/> Español B2 <input type="checkbox"/> Otros A2 <input type="checkbox"/> Italiano C1 <input type="checkbox"/> Español C1 <input type="checkbox"/> Otros A2 <input type="checkbox"/> Italiano C2 <input type="checkbox"/> Español C2 <input type="checkbox"/> Otros A2	
2. Perfil sociodemográfico:			
UXXI-AC	Nacionalidad	Código:	
UXXI-AC	Sexo:	<input type="checkbox"/> Hombre <input type="checkbox"/> Mujer	
UXXI-AC	Año de nacimiento:	(DESPLIEGABLE A ELEGIR:)	
Encuestas perfil alumnado Nuevo Ingreso (UXXI)	Tipo de domicilio que tendrá durante el curso	<input type="checkbox"/> Paterno/Materno <input type="checkbox"/> Propio <input type="checkbox"/> De otros familiares <input type="checkbox"/> Colegio Mayor o Residencia Universitaria <input type="checkbox"/> Hostal/Pensión/Casa particular <input type="checkbox"/> Piso compartido	
UXXI-AC	País del domicilio familiar habitual	Código:	
UXXI-AC	Municipio del domicilio familiar habitual	Código:	
UXXI-AC	Municipio de residencia durante el curso	Código:	
Encuestas perfil alumnado Nuevo Ingreso (UXXI)	Modalidad reconocida de dedicación al estudio	<input type="checkbox"/> Tiempo completo <input type="checkbox"/> Tiempo parcial	
Encuestas perfil alumnado Nuevo Ingreso (UXXI)	¿Está relacionado profesionalmente con la Universidad?	<input type="checkbox"/> Sí, soy docente <input type="checkbox"/> Sí, tengo una beca <input type="checkbox"/> Sí, soy PAS <input type="checkbox"/> No	
Encuestas perfil alumnado Nuevo Ingreso (UXXI)	¿Realizó algún trabajo o actividad remunerada en el curso anterior, ya sea en la Universidad o fuera de ella?	Código:	
Encuestas perfil alumnado Nuevo Ingreso (UXXI)	¿Tiene trabajo actualmente?	Código:	
Encuestas perfil alumnado Nuevo Ingreso (UXXI)	Nivel de estudios del padre	Código:	
Encuestas perfil alumnado Nuevo Ingreso (UXXI)	Nivel de estudios de la madre	Código:	
Encuestas perfil alumnado Nuevo Ingreso (UXXI)	Trabajo del padre	Código:	
Encuestas perfil alumnado Nuevo Ingreso (UXXI)	Trabajo de la madre	Código:	
3. Otros aspectos			
Encuestas perfil alumnado Nuevo Ingreso (UXXI)	¿Qué aspectos influyeron más en la decisión de estudiar en la UPO?	<input type="checkbox"/> Me interesa su línea de investigación <input type="checkbox"/> Ubicación geográfica <input type="checkbox"/> Por su orientación hacia una formación práctica	

		<input type="checkbox"/> Ayudas financieras de la Universidad <input type="checkbox"/> Prestigio de la Universidad <input type="checkbox"/> Calidad de la enseñanza <input type="checkbox"/> Trato personalizado <input type="checkbox"/> Oferta de títulos de postgrado <input type="checkbox"/> Alto nivel del profesorado/investigadores <input type="checkbox"/> Es una Universidad moderna <input type="checkbox"/> Por ser una Universidad pública
Encuestas perfil alumnado Nuevo Ingreso (UXXI)	¿Qué motivaciones le llevaron a matricularse en este Programa de Doctorado?	<input type="checkbox"/> Por sus Líneas /plan de Investigación <input type="checkbox"/> Por vocación <input type="checkbox"/> Por sus salidas laborales <input type="checkbox"/> Por promoción profesional <input type="checkbox"/> Por recomendación de otras personas <input type="checkbox"/> Mejorar conocimientos y destrezas técnicas <input type="checkbox"/> Desarrollar habilidades de liderazgo <input type="checkbox"/> Por exclusión de otros estudios
Encuestas perfil alumnado Nuevo Ingreso (UXXI)	¿Cómo conoció el Programa de Doctorado en el que se matricula?	<input type="checkbox"/> A través de un antiguo alumno/a <input type="checkbox"/> A través de un profesor/a <input type="checkbox"/> A través de amigos/as <input type="checkbox"/> Lo encontré consultando Internet <input type="checkbox"/> He visto un anuncio <input type="checkbox"/> Fui a una presentación / conferencia <input type="checkbox"/> A través de folletos informativos <input type="checkbox"/> En una feria de Postgrado <input type="checkbox"/> Me enteré en las Redes Sociales <input type="checkbox"/> Otros
Encuestas perfil alumnado Nuevo Ingreso (UXXI)	¿Qué hará una vez que concluya el Programa de Doctorado?	<input type="checkbox"/> Cursar otros estudios <input type="checkbox"/> Acceder al mercado laboral <input type="checkbox"/> Promocionar en su actual empleo <input type="checkbox"/> Desarrollo de la carrera docente e investigadora en la Universidad <input type="checkbox"/> Desarrollar una carrera investigadora en otra institución <input type="checkbox"/> Otro
Encuestas perfil alumnado Nuevo Ingreso (UXXI)	¿Qué espera de este Programa de Doctorado?	<input type="checkbox"/> Formación teórica <input type="checkbox"/> Conocimientos prácticos <input type="checkbox"/> Desarrollo de habilidades instrumentales <input type="checkbox"/> Competencias demandadas por el mercado laboral <input type="checkbox"/> Razonamiento crítico y compromiso ético <input type="checkbox"/> Capacidades comunicativas <input type="checkbox"/> Trabajo en equipo <input type="checkbox"/> Liderazgo <input type="checkbox"/> Otro
Encuestas perfil alumnado Nuevo Ingreso (UXXI)	Valore la web de Postgrado de la Universidad	<input type="checkbox"/> Excelente. Con toda la información necesaria y actualizada. <input type="checkbox"/> Mejorable. Sólo información parcial y parcialmente actualizada. <input type="checkbox"/> Deficiente. Con información poco útil y desactualizada. <input type="checkbox"/> No conozco la web del Centro de Estudios de Postgrado.
Encuestas perfil alumnado Nuevo Ingreso (UXXI)	Valore la disponibilidad, accesibilidad y utilidad de la información existente sobre acceso y matrícula del Programa de Doctorado en el que se matricula.	<input type="checkbox"/> Excelente. Con toda la información necesaria y actualizada. <input type="checkbox"/> Mejorable. Sólo información parcial y parcialmente actualizada. <input type="checkbox"/> Deficiente. Con información poco útil y desactualizada. <input type="checkbox"/> NS/NC
Encuestas perfil alumnado Nuevo Ingreso (UXXI)	¿Cuál es su valoración de la UPO como Universidad Pública?	<input type="checkbox"/> Mala <input type="checkbox"/> Regular <input type="checkbox"/> Buena <input type="checkbox"/> Excelente <input type="checkbox"/> NS/NC