

UPO EN CIFRAS

MEMORIA 2022-2023



UNIVERSIDAD

**PABLO[®]
OLAVIDE**

S E V I L L A

UPO EN CIFRAS

Comunidad Universitaria

Personal Docente e Investigador (593 H y 479 M)	1.072
Personal de Administración y Servicios (252 M y 121 H)	373
Personal Empleado Investigador (PEI)	198
N.º Becarios/as Plan Propio	29
Estudiantes de Grado/Doble Grado (4.332 H y 5.929 M)	10.261
Estudiantes de Postgrados Oficiales: 1.459 M y 1.117 H. (Máster Universitario: 1.587(978 M y 609 H); Doctorado:989 (481 M y 508 H)	2.576
Estudiantes de Títulos Propios (446 M y 508 H)	954
Estudiantes Sede Olavide en Carmona-Rectora Rosario Valpuesta (447 M y 229 H)	676
Estudiantes de Idiomas (192 M y 114 H)	306
Estudiantes Centro Universitario Internacional (CUI-UPO) (452 M;192 H y 2 otros)	646
Estudiantes Aula Abierta de Mayores (748 M y 263 H)	1.012

Estructura Académica y de Docencia

Facultades	6
Escuela Politécnica Superior	1
Centro Adscrito	1
Departamentos	15
Centros de Investigación	11
Estudios de Grado	28
Estudios de Doble Grado	19
Dobles Grados Internacionales	5
Programas de Másteres Oficiales	43
Programas de Doctorado	9
Tesis Doctorales leídas	87
Títulos propios impartidos	58

Movilidad

Outgoing (265H/463 M)	728
Incoming (177 H/521 M)	29

Grupos de Investigación SICA

N.º de Grupos de Investigación	98
Total de componentes	1.457
Total Responsables Grupos de Investigación (H)	73
Total Responsables Grupos de Investigación (M)	25

Convenios

Protocolos Generales y Convenios de Colaboración	180
Convenios de Cooperación Educativa	578
Convenios de Coop. Educativa para la realización de Program. de Prácticas subvenc.	35
Convenios de Coop. Educativa para la realización de Prácticas profesionales (TP)	63
Convenios específicos de Colaboración para la impartic. de AFE (microcredenciales)	15
Convenios específicos de Colaboración educativa para la impartic. de TP	9
Convenios específicos de Colaborac. educativa para la impartic. de Cursos de Verano	16

Cultura y Políticas Sociales

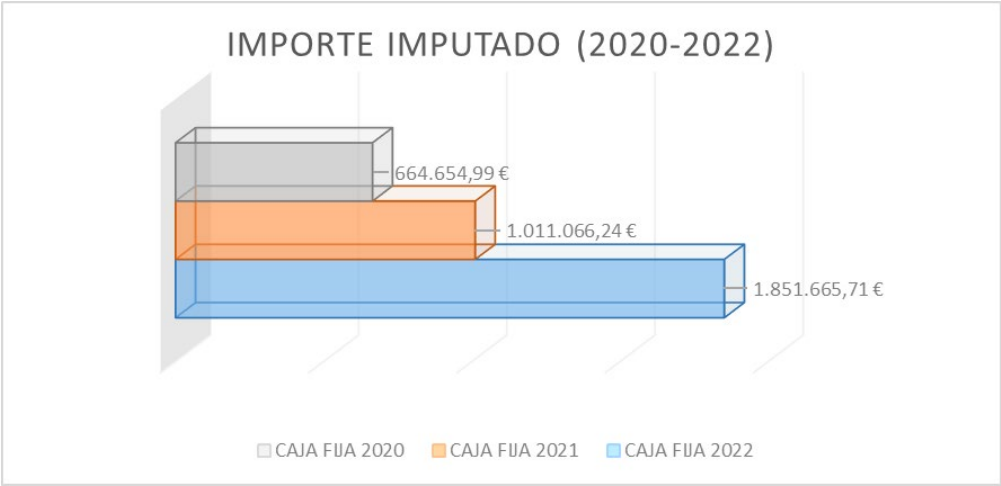
N.º de acciones	425
N.º de participantes (68% M y 32 % H)	16.200

ÍNDICE

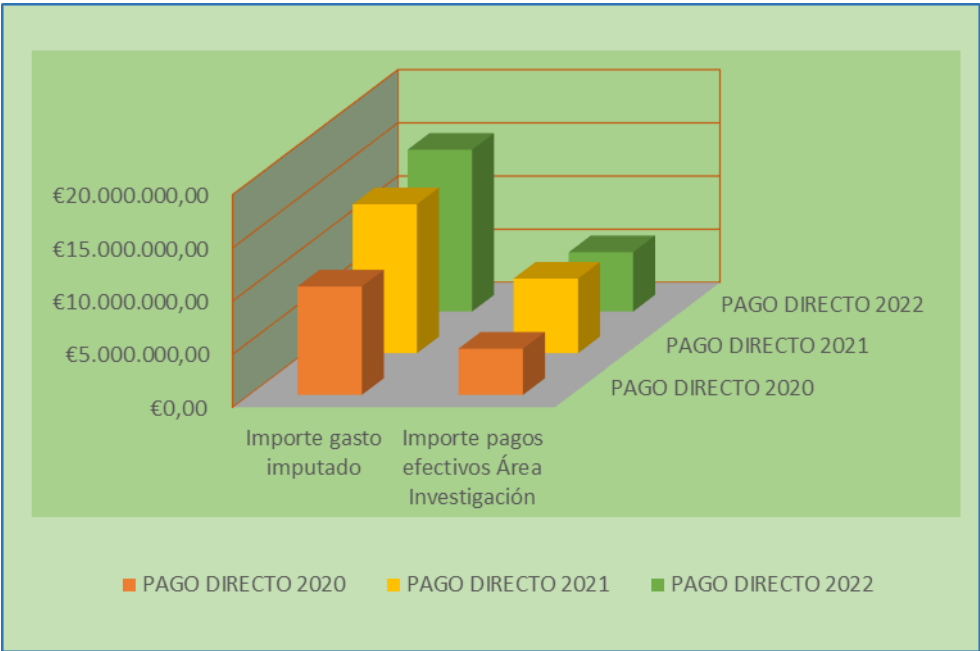
GESTIÓN DE LA INVESTIGACIÓN Y TRANSFERENCIA DE TECNOLOGÍA	4
PROFESORADO	14
GRADO	16
POSTGRADO OFICIAL.....	20
FORMACIÓN PERMANENTE	23
CALIDAD E INNOVACIÓN DOCENTE	25
TECNOLOGÍAS DE LA INFORMACIÓN Y TELECOMUNICACIONES.....	27
BIBLIOTECA-CRAI	40
MOVILIDAD	50
IDIOMAS.....	51
CENTRO UNIVERSITARIO INTERNACIONAL	52
CULTURA Y POLÍTICAS SOCIALES	53
IGUALDAD DE GÉNERO	57
CAMPUS SALUDABLE Y DEPORTE	59
CAMPUS SOSTENIBLE.....	66
PRÁCTICAS EN EMPRESAS	70
DATOS ECONÓMICOS.....	71

GESTIÓN DE LA INVESTIGACIÓN Y TRANSFERENCIA DE TECNOLOGÍA

GESTIÓN DEL GASTO DE CAJA FIJA DE INVESTIGACIÓN



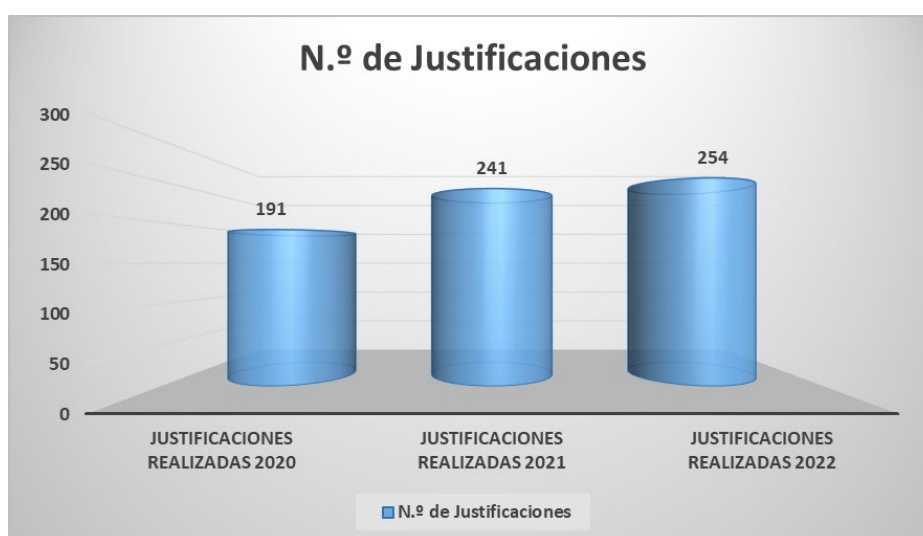
GESTIÓN DEL GASTO DE PAGO DIRECTO DE INVESTIGACIÓN



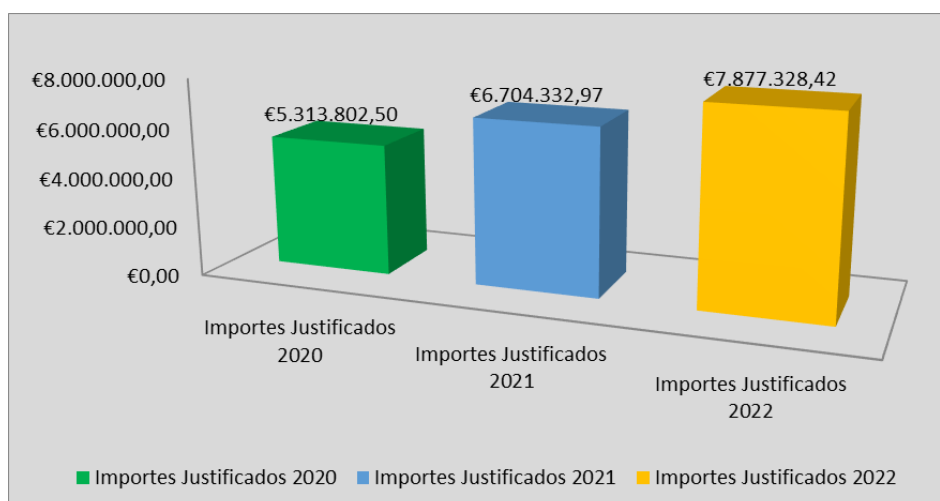
GESTIÓN DE LA INVESTIGACIÓN Y TRANSFERENCIA DE TECNOLOGÍA

GESTIÓN DE JUSTIFICACIONES DE PROYECTOS / AYUDAS DE INVESTIGACIÓN

Concepto	N.º	Importe
Justificaciones realizadas 2022	254	7.877.328,42 €
Proyectos afectados 2022	986	19.297.431,36 €

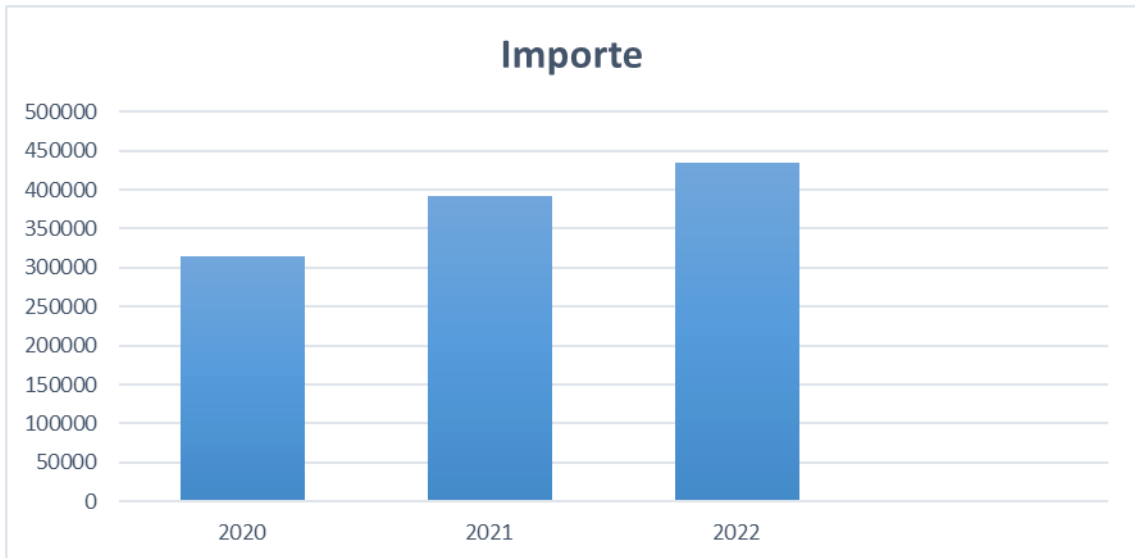


COMPARATIVA DE IMPORTES JUSTIFICADOS EN AÑOS ANTERIORES



GESTIÓN DE LA INVESTIGACIÓN Y TRANSFERENCIA DE TECNOLOGÍA

GESTIÓN DE RETRIBUCIONES ART. 83 LOU

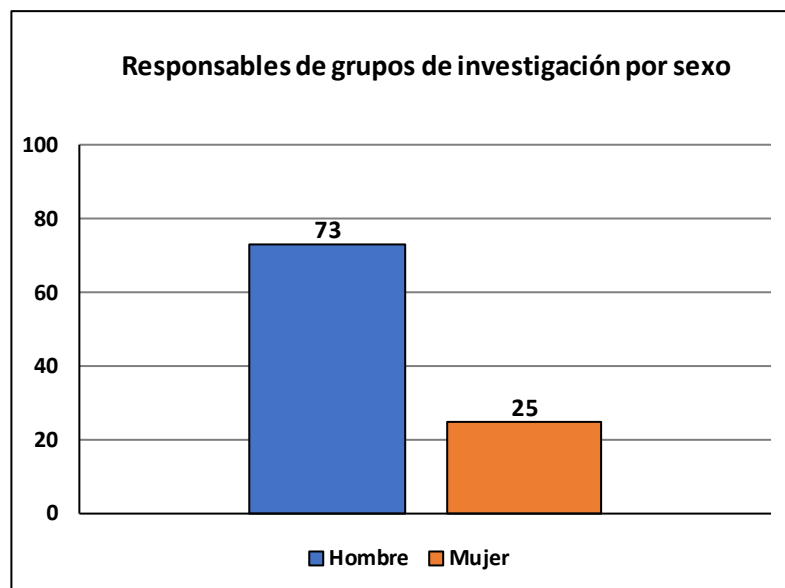


GESTIÓN DE ADELANTOS DE CRÉDITOS

Anualidad	N.º	Importe
2020	49	4.152.052,78€
2021	90	6.597.536,13€
2022	105	4.189.548,67€

GRUPOS DE INVESTIGACIÓN

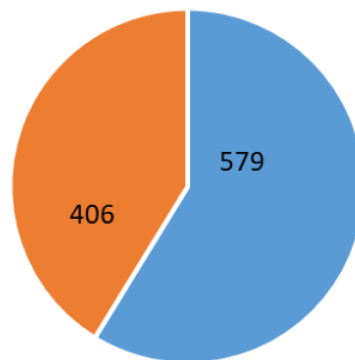
Los Grupos de Investigación de la Universidad Pablo de Olavide están integrados por **1.457** personas.



GESTIÓN DE LA INVESTIGACIÓN Y TRANSFERENCIA DE TECNOLOGÍA

División de Grupos por ramas de conocimiento	
Rama de conocimiento	N.º grupos
BIO (Biología y Biotecnología)	13
CTS (Salud)	5
FQM (Ciencias Exactas y Experimentales)	3
RNM (Recursos Naturales, Energía y Medio Ambiente)	5
SEJ (Ciencias Sociales, Económicas y Jurídicas)	45
HUM (Humanidades y Creación Artística)	21
TEP (Tecnologías de la Producción y la Construcción)	2
TIC (Tecnologías de la Información y Comunicación)	4
TOTAL	98

Información actividad científico-investigadora



- Doctores activos (miembros) Doctoras activas (miembros)
- Doctores inactivos (miembros y colaboradores) Doctoras activas m/c

GESTIÓN DE LA INVESTIGACIÓN Y TRANSFERENCIA DE TECNOLOGÍA

GESTIÓN DE RR.HH. DE I+D+i

ORGANISMO	T.S.	T.G.M.	T.E.	T.A.	P.I.F.	D.	B.
Plan Nacional de I+D	39		25		8	46	
Junta de Andalucía	76	2	5			9	
Contratos 83 LOU	30		10			6	
Unión Europea/Internacional	16					4	
Universidad Pablo de Olavide	9		4			1	29
Otras Instituciones	4						
TOTAL	174	2	44		8	66	29

T.S. = Titulado/a Superior de Apoyo a la Investigación

T.G.M. = Técnico/a de Grado Medio de Apoyo a la Investigación

T.E. = Técnico/a Especialista de Apoyo a la Investigación

T.A. = Técnico/a Auxiliar de Apoyo a la Investigación

P.I.F.= Personal Investigador en Formación

D. = Doctores/as

B. = Becarios/as de Investigación

En total se han gestionado **323 contratos/becas de personal colaborador**, de los cuales **231** han sido adjudicados mediante la ejecución de las convocatorias públicas de selección.

UPO EN CIFRAS

GESTIÓN DE LA INVESTIGACIÓN Y TRANSFERENCIA DE TECNOLOGÍA

Se han gestionado 190 prórrogas y novaciones de contratos:

ORGANISMO	T.S.	T.G.M.	T.E.	T.A.	PIF.	D.
Plan Nacional de I+D	9	--	--	--	90	6
Junta de Andalucía	49	--	2	--	4	11
Contratos 83 LOU	10	--	--	--	--	2
Unión Europea	3	--	--	--	--	2
Universidad Pablo de Olavide	1	--	--	--	--	--
Otras Instituciones	1	--	--	--	--	--
TOTAL	73	--	2	--	94	21

PERSONAL INVESTIGADOR EN FORMACIÓN

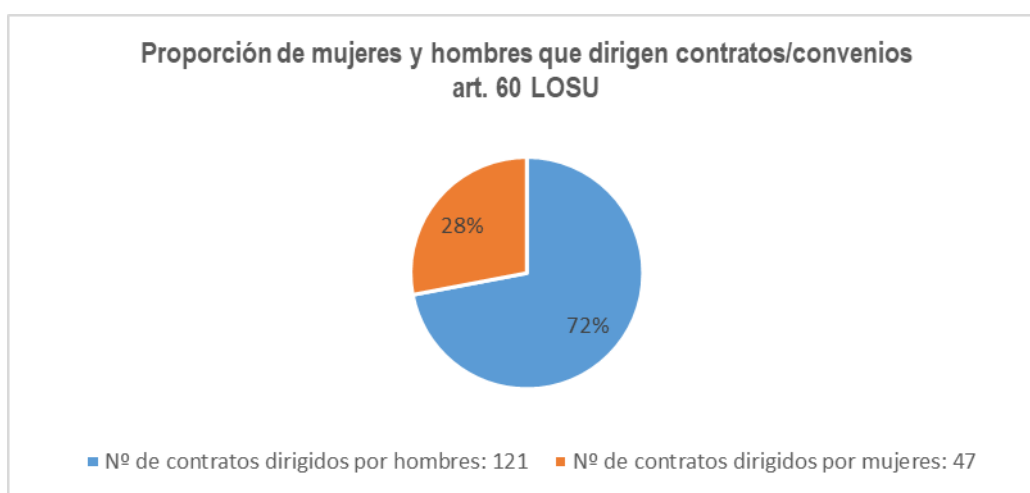
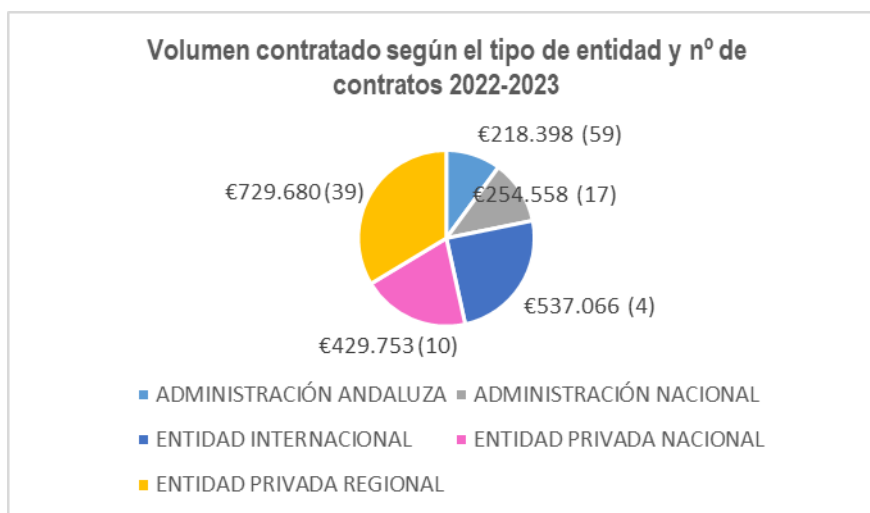
ÓRGANISMO	TOTAL
Estatal	
• FPU Predoctoral	31
• FPI Predoctoral	14
• Predoctoral ISCIII	1
Junta de Andalucía	
• Programa predoctoral Junta Andalucía	2
Universidad Pablo de Olavide	
• Plan Propio Becas de Iniciación	58
• Plan Propio Ayudas Tutorizadas	15
TOTALES	121

GESTIÓN DE LA INVESTIGACIÓN Y TRANSFERENCIA DE TECNOLOGÍA

PLAN PROPIO DE INVESTIGACIÓN

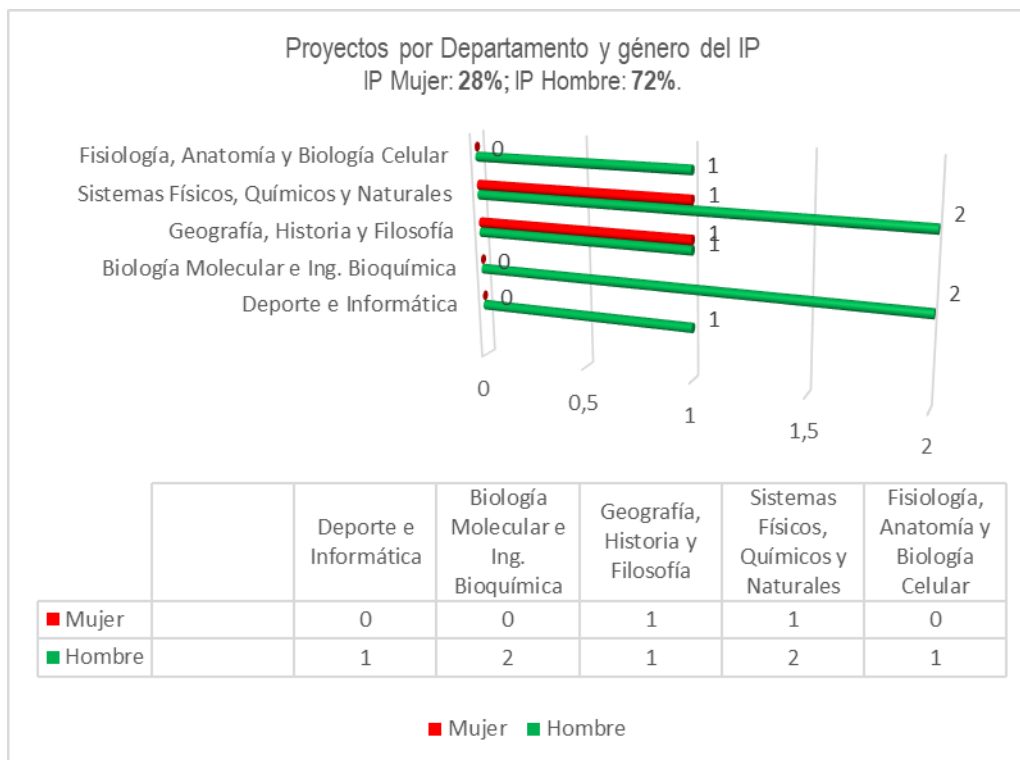
El importe de las Ayudas a la Investigación concedidas en el año 2022 con cargo al Plan Propio de Investigación, ha ascendido a la cantidad de **740.479 €**.

CONTRATOS DE I+D, APOYO TECNOLÓGICO (ART. 83 LOU)



GESTIÓN DE LA INVESTIGACIÓN Y TRANSFERENCIA DE TECNOLOGÍA

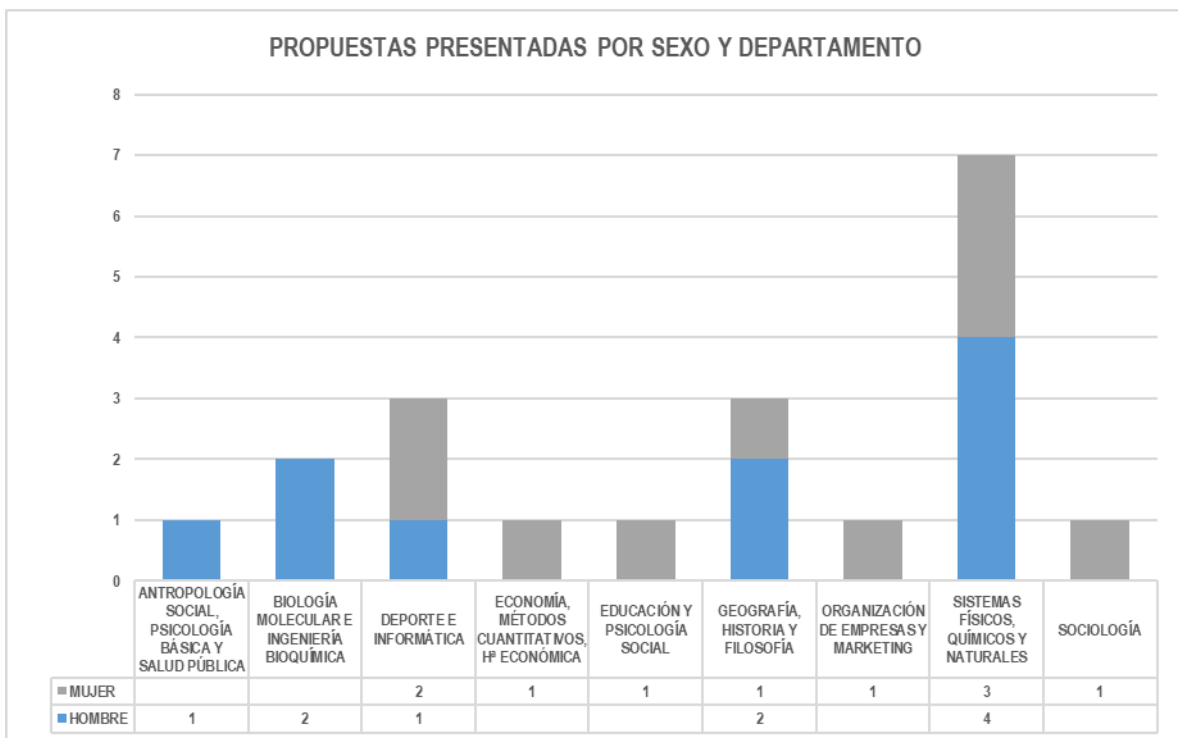
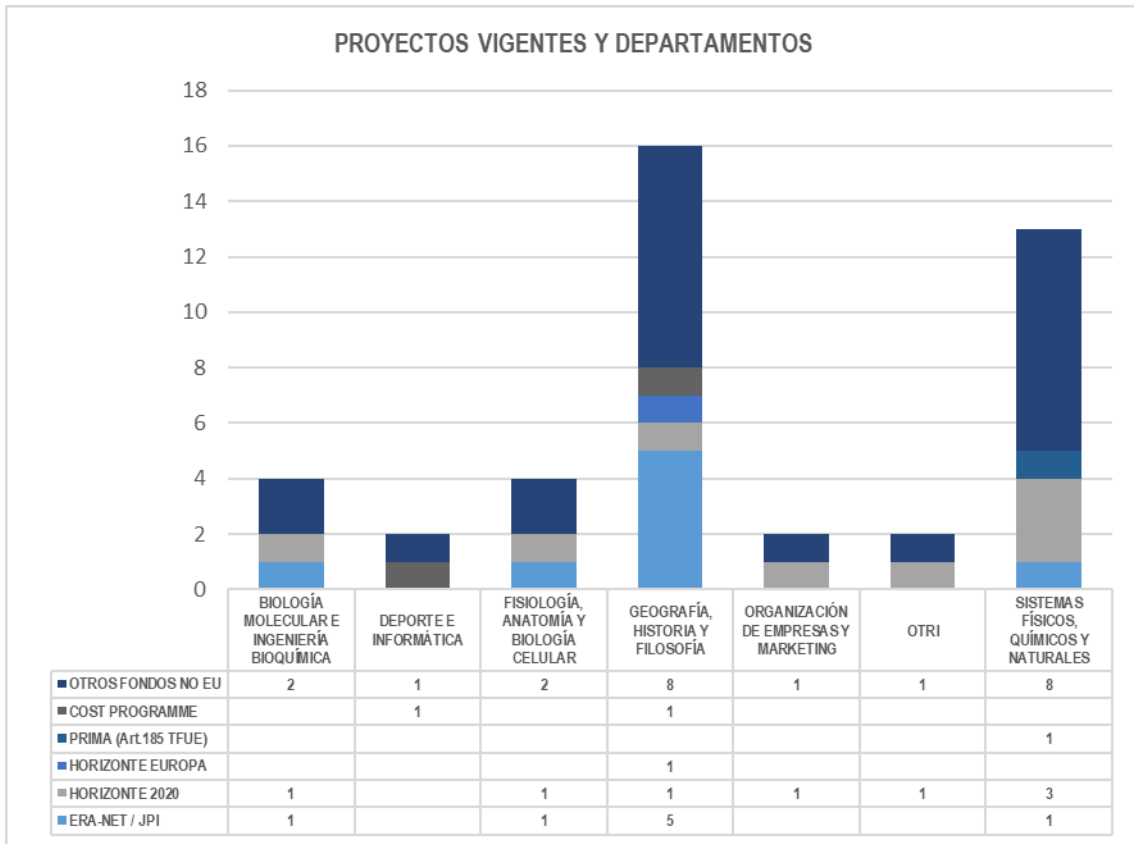
PROYECTOS COLABORATIVOS UNIVERSIDAD-EMPRESA



PARTICIPACIÓN DE LA UNIVERSIDAD PABLO DE OLAVIDE EN PROYECTOS INTERNACIONALES DE I+D+i

PROGRAMA & DEPARTAMENTO	PROPUESTAS PRESENTADAS
CERV - Citizens, Equality, Rights and Values Programme	1
ANTROPOLOGÍA SOCIAL, PSICOLOGÍA BÁSICA Y SALUD PÚBLICA	1
Hellenic Foundation for Research and Innovation	1
EDUCACIÓN Y PSICOLOGÍA SOCIAL	1
HORIZONTE EUROPA	16
BIOLOGÍA MOLECULAR E INGENIERÍA BIOQUÍMICA	2
DEPORTE E INFORMÁTICA	2
ECONOMÍA, MÉTODOS CUANTITATIVOS, Hª ECONÓMICA	1
GEOGRAFÍA, HISTORIA Y FILOSOFÍA	3
ORGANIZACIÓN DE EMPRESAS Y MARKETING	1
SISTEMAS FÍSICOS, QUÍMICOS Y NATURALES	6
SOCIOLOGÍA	1
INTERREG VI	2
DEPORTE E INFORMÁTICA	1
SISTEMAS FÍSICOS, QUÍMICOS Y NATURALES	1
TOTAL	20

GESTIÓN DE LA INVESTIGACIÓN Y TRANSFERENCIA DE TECNOLOGÍA

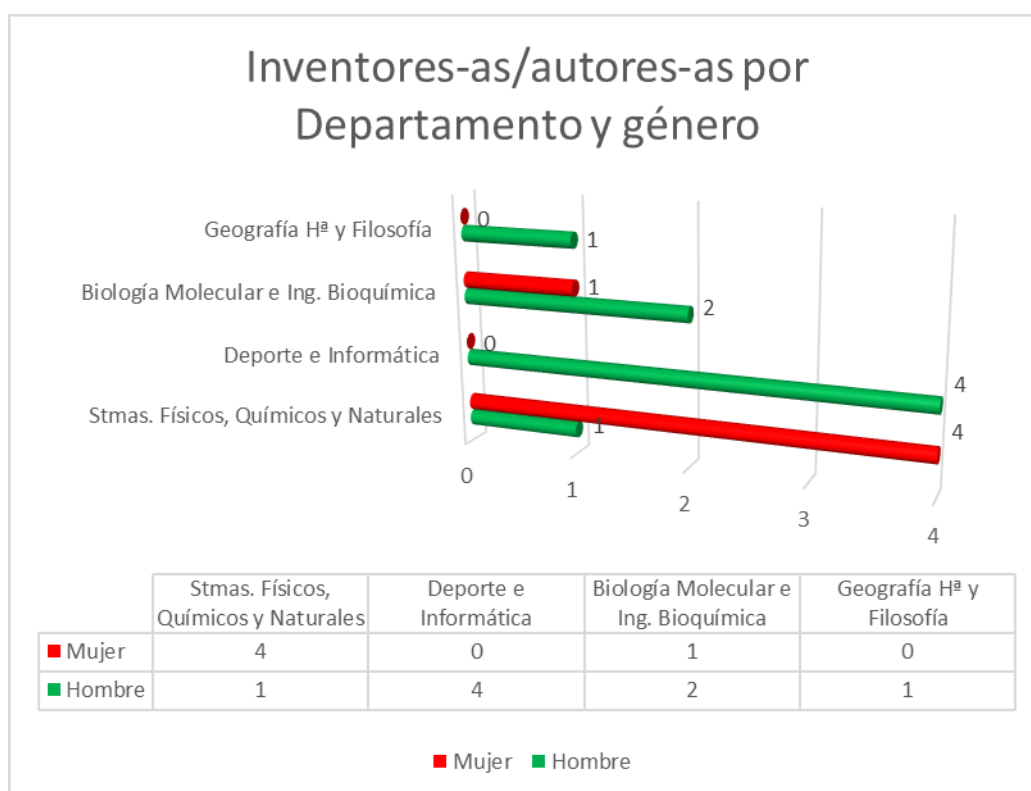


GESTIÓN DE LA INVESTIGACIÓN Y TRANSFERENCIA DE TECNOLOGÍA

PROTECCIÓN DE RESULTADOS DE INVESTIGACIÓN

En relación con la gestión de la propiedad industrial procedente de resultados de investigación, se han gestionado **11 solicitudes de patente y modelo de utilidad**: nacionales e internacionales, solicitándose también otros títulos de propiedad industrial e intelectual: **3 registros de software y BD**, y **1 marca figurativa**.

Se ha firmado además **1 adenda al contrato de licencia de explotación de propiedad industrial e intelectual** para continuar con la explotación de tres patentes europeas y sus extensiones de manera viable para la empresa spin-off de la UPO y la propia universidad, recibiendo los primeros ingresos pactados como contraprestación en dicho contrato de licencia.



UPO EN CIFRAS

PROFESORADO

TOTAL PROFESORADO	N.º		%	
	H	M	H	M
Cuerpos Docentes Tiempo Completo	222	160	20,71	14,92
Cuerpos Docentes Tiempo Parcial	0	0	0	0
Contratados/as Tiempo Completo	101	130	9,42	12,13
Contratados/as Tiempo Parcial	270	189	25,19	17,63
TOTAL	593	479	55,32	44,68
TOTAL	1072		100 %	

DEDICACIÓN DEL PERSONAL DOCENTE	N.º		%	
	H	M	H	M
Tiempo Completo	323	290	30,13	27,05
Tiempo Parcial	270	189	25,19	17,63
TOTAL	593	479	55,32	44,68
TOTAL	1072		100 %	

PERSONAL DOCENTE FUNCIONARIO	CURSO	CURSO	CURSO	CURSO		CURSO	
	18/19	19/20	20/21	21/22	21/22	22/23	22/23
				H	M	H	M
Catedráticos/as de Universidad	88	92	95	78	22	81	24
Profesores/as Titulares de Universidad	164	188	215	135	127	138	134
Catedráticos/as de Escuela Universitaria	1	1	1	0	0	0	0
Profesores/as titulares de Escuela Universitaria	5	6	6	3	2	3	2
TOTAL DOCENTE FUNCIONARIO				216	151	222	160
TOTAL DOCENTE FUNCIONARIO	258	287	317	367		382	

UPO EN CIFRAS

PROFESORADO

PERSONAL DOCENTE CONTRATADO	CURSO 18/19	CURSO 19/20	CURSO 20/21	CURSO 21/22		CURSO 22/23	
				H	M	H	M
Asociados/as LOU	348	340	314	196	111	189	108
Visitantes LOU	1	1	1	0	2	0	2
Ayudantes LOU	0	0	0	0	0	0	0
Profesores/as Ayudantes Doctores/as	72	62	62	25	29	30	31
Profesores/as Contratados/as Doctores/es	216	193	183	60	80	63	85
Profesores/as Colaboradores/as	21	18	18	7	11	7	11
Profesor/a Sustituto/a Interino/a	113	181	179	102	99	82	82
Profesor/a Emérito/a	0*	0*	0*	5	1	7	1
TOTAL DOCENTE CONTRATADO				390	332	371	319
TOTAL DOCENTE CONTRATADO	790	771	757	722		690	

CURSO	TOTAL PERSONAL DOCENTE
2018-2019	1.029
2019-2020	1.082
2020-2021	1.074
2021-2022	1.089
2022-2023	1.072

GRADO

MATRICULACIÓN

FACULTAD DE CIENCIAS DEL DEPORTE

	Hombres	Mujeres	Total
GRADO EN CIENCIAS DE LA ACTIVIDAD FÍSICA Y DEL DEPORTE (PLAN 2020)	461	153	614
Total estudiantes matriculados/as	461	153	614

FACULTAD DE CIENCIAS EMPRESARIALES

	Hombres	Mujeres	Total
GRADO EN ADMINISTRACIÓN Y DIRECCIÓN DE EMPRESAS	273	202	475
GRADO EN ADMINISTRACIÓN Y DIRECCIÓN DE EMPRESAS. INGLÉS	44	55	99
GRADO EN ANÁLISIS ECONÓMICO	132	69	201
GRADO EN FINANZAS Y CONTABILIDAD	212	143	355
Total estudiantes matriculados/as	661	469	1130

FACULTAD DE CIENCIAS EXPERIMENTALES

	Hombres	Mujeres	Total
GRADO EN BIOTECNOLOGÍA	82	158	240
GRADO EN CIENCIAS AMBIENTALES	177	167	344
GRADO EN NUTRICIÓN HUMANA Y DIETÉTICA	60	161	221
DOBLE GRADO EN INGENIERÍA AGRÍCOLA (US) Y CIENCIAS AMBIENTALES (UPO)	38	34	72
Total estudiantes matriculados/as	357	520	877

FACULTAD DE CIENCIAS SOCIALES

	Hombres	Mujeres	Total
GRADO EN EDUCACIÓN SOCIAL	40	203	243
GRADO EN SOCIOLOGÍA	62	108	170
GRADO EN TRABAJO SOCIAL	86	602	688
DOBLE GRADO EN SOCIOLOGÍA Y TRABAJO SOCIAL	43	233	276
DOBLE GRADO EN TRABAJO SOCIAL Y EDUCACIÓN SOCIAL	21	276	297
Total estudiantes matriculados/as	252	1422	1674

GRADO

FACULTAD DE DERECHO

	Hombres	Mujeres	Total
GRADO EN CIENCIAS POLÍTICAS Y DE LA ADMINISTRACIÓN	65	36	101
GRADO EN CRIMINOLOGÍA	78	184	262
GRADO EN DERECHO	154	252	406
GRADO EN RELACIONES INTERNACIONALES	12	63	75
GRADO EN RELACIONES LABORALES Y RECURSOS HUMANOS	167	230	397
DOBLE GRADO EN DERECHO Y CIENCIAS POLÍTICAS Y DE LA ADMINISTRACIÓN	128	166	294
DOBLE GRADO EN DERECHO Y CRIMINOLOGÍA	34	155	189
DOBLE GRADO EN DERECHO Y RELACIONES LABORALES Y RECURSOS HUMANOS	24	86	110
DOBLE GRADO EN RELACIONES INTERNACIONALES Y DERECHO	19	54	73
DOBLE GRADO EN RELACIONES INTERNACIONALES Y CIENCIAS POLÍTICAS Y DE LA ADMINISTRACIÓN	17	39	56
Total estudiantes matriculados/as	698	1265	1963

FACULTAD DE HUMANIDADES

	Hombres	Mujeres	Total
GRADO EN GEOGRAFÍA E HISTORIA	106	41	147
GRADO EN HUMANIDADES	31	42	73
GRADO EN TRADUCCIÓN E INTERPRETACIÓN (ALEMÁN)	11	79	90
GRADO EN TRADUCCIÓN E INTERPRETACIÓN (FRANCÉS)	17	94	111
GRADO EN TRADUCCIÓN E INTERPRETACIÓN (INGLÉS)	92	411	503
DOBLE GRADO EN HUMANIDADES Y TRADUCCIÓN E INTERPRETACIÓN	37	121	158
Total estudiantes matriculados/as	294	788	1082

FACULTADES DE CIENCIAS EMPRESARIALES Y DERECHO

	Hombres	Mujeres	Total
DOBLE GRADO EN ADMINISTRACIÓN Y DIRECCIÓN DE EMPRESAS (INGLÉS) Y DERECHO	88	163	251
DOBLE GRADO EN ADMINISTRACIÓN Y DIRECCIÓN DE EMPRESAS Y DERECHO	251	320	571
DOBLE GRADO EN DERECHO Y FINANZAS Y CONTABILIDAD	135	131	266
Total estudiantes matriculados/as	474	614	1088

FACULTADES DE CIENCIAS SOCIALES Y DERECHO

	Hombres	Mujeres	Total
DOBLE GRADO EN SOCIOLOGÍA Y CIENCIAS POLÍTICAS Y DE LA ADMINISTRACIÓN	83	90	173
Total estudiantes matriculados/as	96	85	181

FACULTADES DE CIENCIAS EXPERIMENTALES Y HUMANIDADES

	Hombres	Mujeres	Total
DOBLE GRADO EN CIENCIAS AMBIENTALES Y GEOGRAFÍA E HISTORIA	25	13	38
Total estudiantes matriculados/as	25	13	38

FACULTADES DE HUMANIDADES Y DERECHO

	Hombres	Mujeres	Total
DOBLE GRADO EN GEOGRAFÍA E HISTORIA Y RELACIONES INTERNACIONALES	34	33	67
DOBLE GRADO EN TRADUCCIÓN E INTERPRETACIÓN. ALEMÁN Y RELACIONES INTERNACIONALES	8	36	44
DOBLE GRADO EN TRADUCCIÓN E INTERPRETACIÓN. FRANCÉS Y RELACIONES INTERNACIONALES	7	33	40
Total estudiantes matriculados/as	49	102	151

ESCUELA POLITÉCNICA SUPERIOR

	Hombres	Mujeres	Total
GRADO EN INGENIERÍA INFORMÁTICA EN SISTEMAS DE INFORMACIÓN	249	43	292
Total estudiantes matriculados/as	249	43	292

CENTRO ADSCRITO SAN ISIDORO

	Hombres	Mujeres	Total
GRADO EN ADMINISTRACIÓN Y DIRECCIÓN DE EMPRESAS	122	36	158
GRADO EN CIENCIAS DE LA ACTIVIDAD FÍSICA Y DEL DEPORTE (PLAN 2020)	290	61	351
GRADO EN COMUNICACIÓN	11	23	34
GRADO EN COMUNICACIÓN (PLAN 2022)	2	8	10
GRADO EN COMUNICACIÓN DIGITAL	48	58	106
GRADO EN COMUNICACIÓN DIGITAL (PLAN 2022)	13	13	26
GRADO EN DERECHO	42	55	97
GRADO EN FISIOTERAPIA	143	121	264
DOBLE GRADO EN COMUNICACIÓN Y COMUNICACIÓN DIGITAL	17	18	35
DOBLE GRADO EN COMUNICACIÓN Y COMUNICACIÓN DIGITAL (PLAN 2022)	3	5	8
DOBLE GRADO EN ADMINISTRACIÓN Y DIRECCIÓN Eª Y GRADO EN DERECHO	8	8	16
Total estudiantes matriculados/as	699	406	1105

GRADO

En cuanto a la movilidad entrante de grado, a continuación, se presentan los datos desagregados por programa (no tiene sentido asignarles un grado concreto porque pueden participar de varios) y género. En global, suponen un aumento del **154%** con respecto al curso anterior.

ESTUDIANTES DE MOVILIDAD ENTRANTE			
	Hombres	Mujeres	Total
Erasmus (EXT)	152	612	764
Sicue (EXTS)	32	119	151
Integración Universitaria del CUI (PIU)	4	22	26
Total	188	753	941

Los/as estudiantes de los dobles grados internacionales no están contabilizados/as en la tabla de alumnos/as de movilidad entrante anterior.

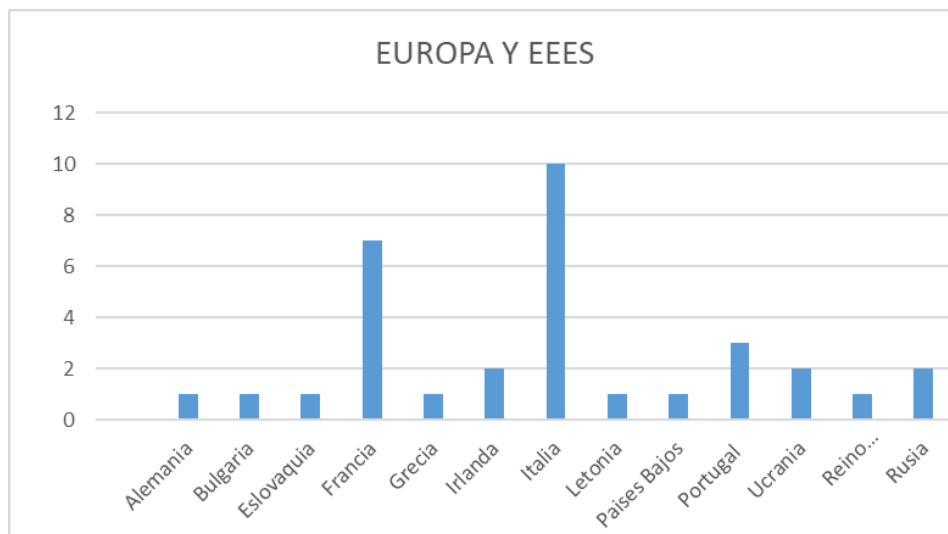
DOBLES GRADOS INTERNACIONALES			
	Hombres	Mujeres	Total
GRADO EN ADMINISTRACIÓN Y DIRECCIÓN DE EMPRESAS (TORUN Y ROCHELLE)	3	4	7
GRADO EN DERECHO HISPANO-ALEMÁN (UNIVERSIDAD DE BAYREUTH-UPO)	9	10	19
GRADO EN DERECHO HISPANO-ALEMÁN (UPO-UNIVERSIDAD DE BAYREUTH)	16	26	42
GRADO EN TRADUCCIÓN E INTERPRETACIÓN. INGLÉS (UNITO)	-	2	2
GRADO EN TRADUCCIÓN E INTERPRETACIÓN. FRANCÉS (UNITO)	1	-	1
Total estudiantes matriculados/as	29	42	71

UPO EN CIFRAS

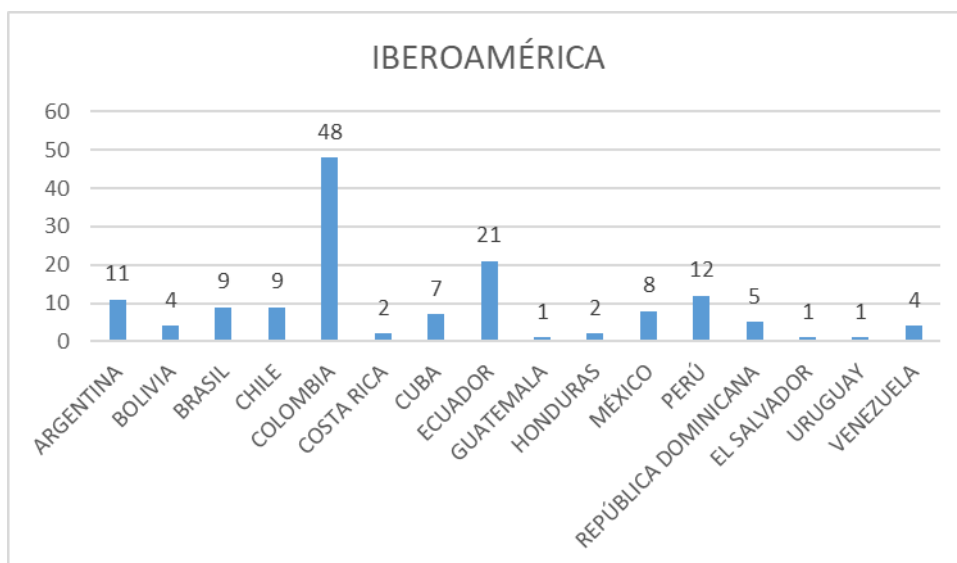
POSTGRADO OFICIAL

En relación con los **Másteres universitarios**, la Universidad Pablo de Olavide ha ofertado un total de **1.339** plazas de nuevo ingreso en sus **43** programas de postgrados oficiales.

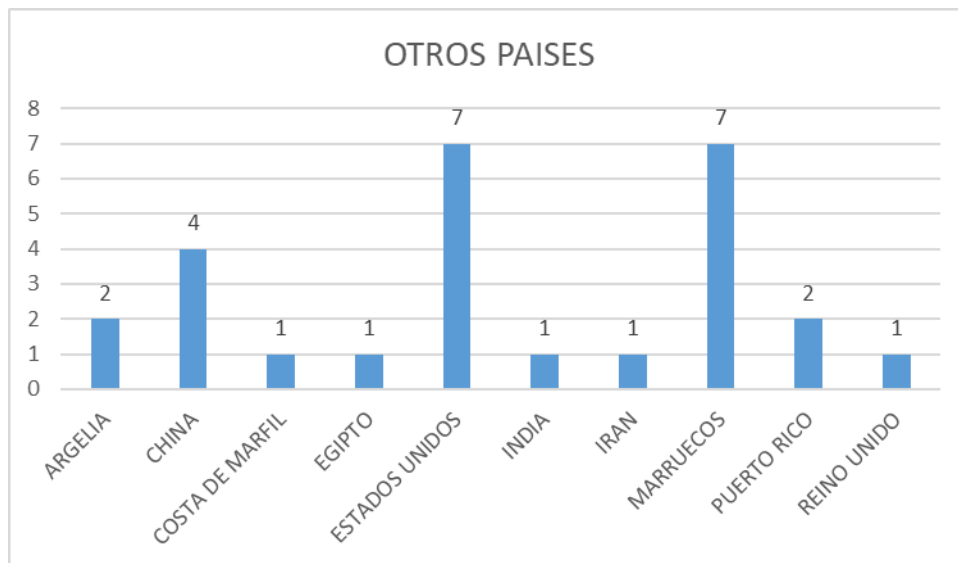
Estudiantes Matriculados/as en Másteres Universitarios por Continentes y Países



**Se han excluido del gráfico los/as estudiantes españoles porque al ser un número muy alto, 1.383, no se apreciarían los datos para el resto de los países.*



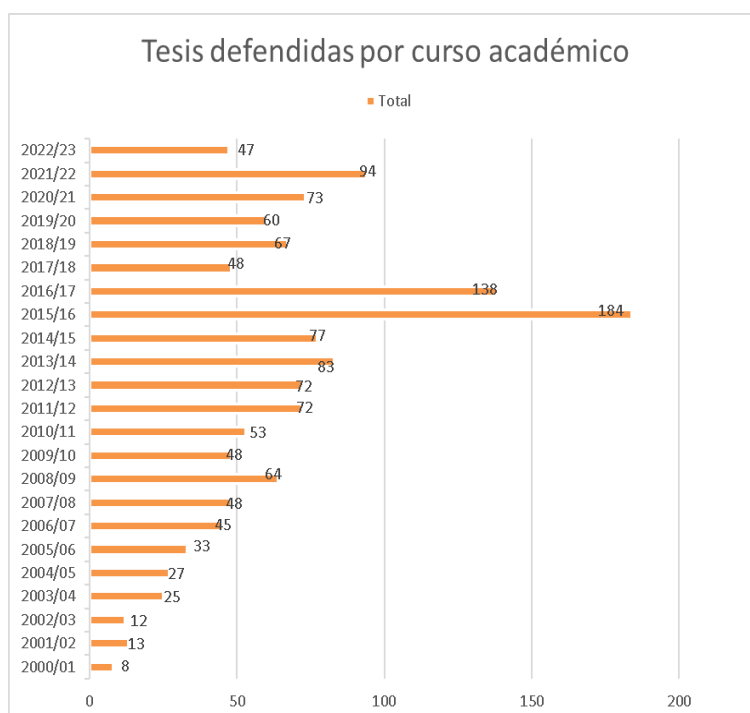
POSTGRADO OFICIAL



POSTGRADO OFICIAL

Las **tesis defendidas** han sido **87** (46 mujeres y 41 hombres). 35 han obtenido la mención de “Doctor Internacional”. Igualmente, cabe destacar que se han defendido **2** tesis doctorales en régimen de cotutela con las universidades:

- Università IUAV di Venezia, Italia
- Universidad de Colima, México



FORMACIÓN PERMANENTE

TÍTULOS PROPIOS

La Universidad Pablo de Olavide ha ejecutado durante este curso académico 2022-2023, un total de **58 títulos propios** en los que se han matriculado **954 estudiantes**, 508 hombres y 446 mujeres.



CURSOS DE DESARROLLO PROFESIONAL AVANZADO

Se han desarrollado siete microcredenciales con un total de **128 estudiantes** (104 M y 24 H).

La administración judicial electrónica: informática y ofimática (II)
El éxito en el aprendizaje escolar desde el movimiento, la visión y el apego
Reclutamiento y selección de personal
Primeros pasos en el autoempleo: cómo facturar los primeros servicios
La educación para el desarrollo y la transformación social en la ESO: una oportunidad para el cambio
Especialista en el proceso MAR Intervención Infantojuvenil
Certificados digitales, ciberseguridad y medios de pago

FORMACIÓN PERMANENTE

SEDE OLAVIDE EN CARMONA-RECTORA ROSARIO VALPUESTA



XX edición de los Cursos de Verano 'Olavide en Carmona'. 676 estudiantes y 335 profesores/as (entre docentes y profesionales nacionales e internacionales de reconocido prestigio), con un total de 29 cursos celebrados.

De los/as estudiantes de esta edición, el **66,14%** fueron mujeres y el **35,54%** hombres.

La valoración general de los cursos, con un **4,60**, se situó **0,10** centésimas por encima del valor obtenido la pasada edición. Con dicha calificación se revalida el **SOBRESALIENTE** un año más.

Respecto a las encuestas realizadas a los/as docentes participantes sobre la valoración general del servicio prestado por la organización, la puntuación obtenida fue de **4,79** sobre 5.

Hay que destacar que tras la importante inversión y reestructuración acometida para la tecnificación de 4 aulas de la sede Universitaria la puesta en marcha de la *modalidad dual/híbrida, formato online*, para facilitar el acceso a la formación del alumnado, independientemente del lugar en el que se encuentre, la oferta anual incluye las diferentes opciones de formación.

Esta vigésima edición contó con la **colaboración de 70 entidades públicas y privadas**.

Se organizaron en colaboración con la Delegación de Cultura, Patrimonio Histórico y Turismo del Ayuntamiento de Carmona, algunas actividades culturales y sociales paralelas, bajo la denominación de *Verano Cultural 2022*.

CALIDAD E INNOVACIÓN DOCENTE



CALIDAD E INNOVACIÓN DOCENTE

Innovación Docente

Acción 2: Proyectos destinados al diseño y aplicación de nuevas metodologías docentes y evaluadoras, prioritariamente enfocadas a la formación en competencias

Se presentaron **77** solicitudes de proyectos, resultando adjudicados un total de **68** que actualmente se encuentran en desarrollo.

Class observation + Tutorial

Actividad enmarcada en la línea de fomentar la docencia bilingüe, cuyo objetivo es mejorar las habilidades comunicativas en inglés en los títulos oficiales de la Universidad Pablo de Olavide.

Se ofertaron **25** plazas, pudiendo solicitar cada docente la observación (y subsiguiente tutoría) de una, dos o hasta un máximo de tres clases impartidas en inglés. Se inscribieron **23** personas, que realizaron un total de **36** observaciones en clase y tutorías.

Teaching in English

Programa modular, incluido así mismo en la línea de fomento de la docencia bilingüe, dirigido al profesorado que cuente con un nivel mínimo de C1- en inglés.

La oferta ascendió a **30** plazas. Se recibieron **29** solicitudes, que fueron admitidas en el primer módulo. El programa correspondiente al año 2022 finalizó en el mes de diciembre.

TECNOLOGÍAS DE LA INFORMACIÓN Y TELECOMUNICACIONES

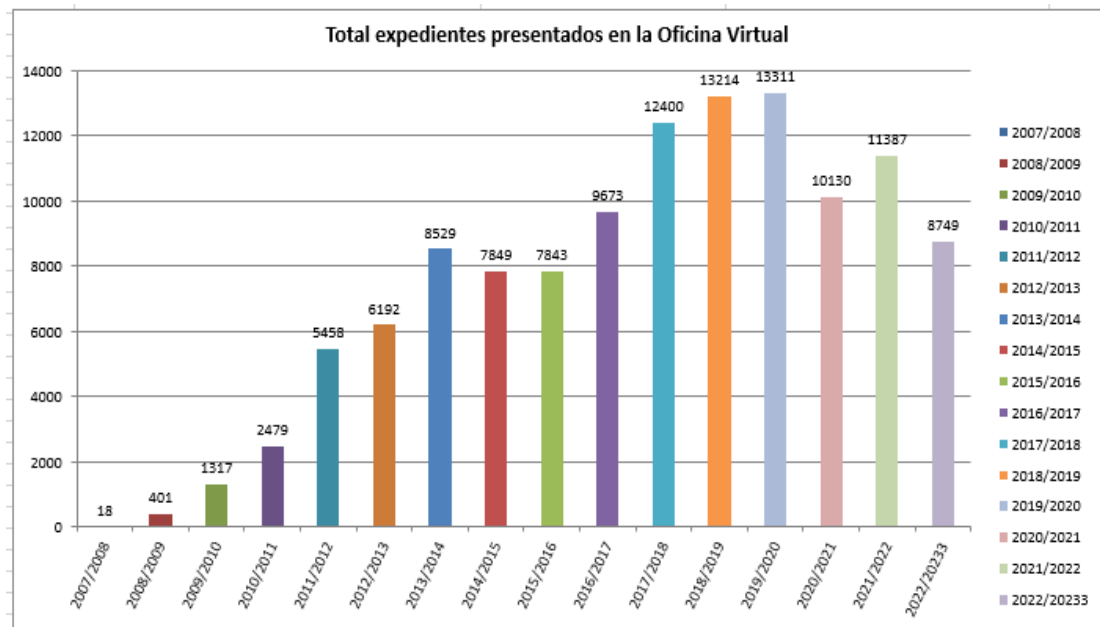
GESTIÓN DE SEGURIDAD

En general se mantiene la tendencia a una disminución de los incidentes de seguridad. Esto puede atribuirse a varios motivos:

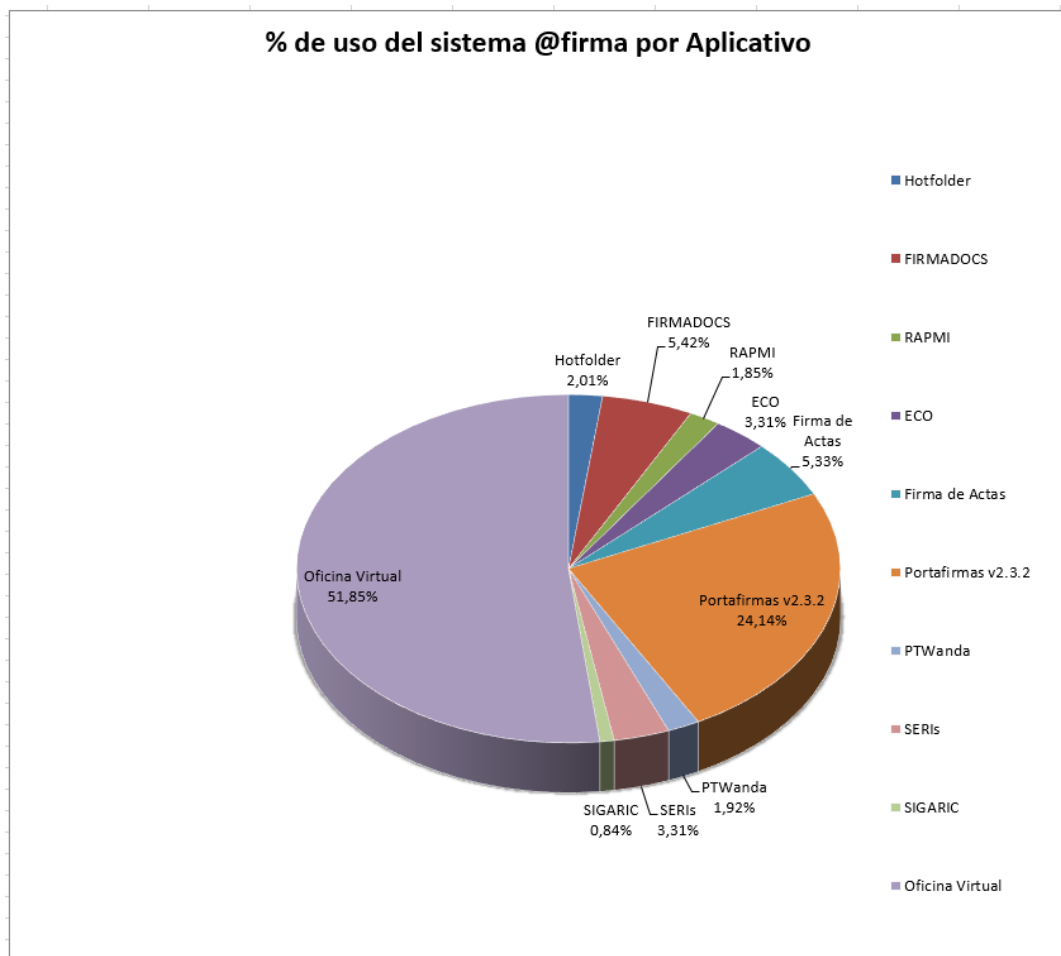
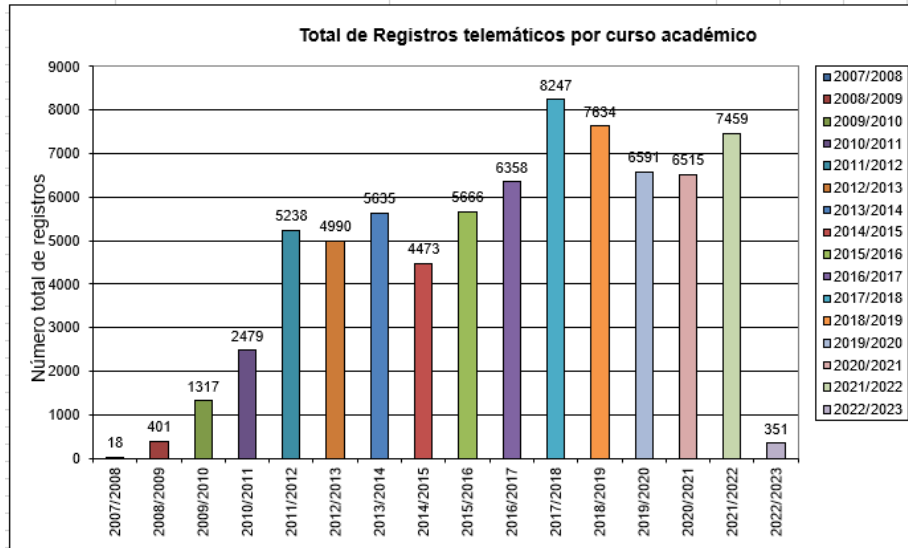
- Mayor concienciación de usuarios/as.
- Mejora en la protección perimetral y control de la superficie de exposición.
- Retirada de equipos y sistemas obsoletos que generaban alertas de seguridad.
- Mayor control de equipos expuestos.
- Actualización de sistemas y corrección de vulnerabilidades.
- Mayor rigor en los procesos de autorización.
- Mejoras en el servicio de LAVADORA de RedIris.

Se están incorporando nuevos servicios de vigilancia, como EDR, EGIDA, Windows DEFENDER for endpoint.


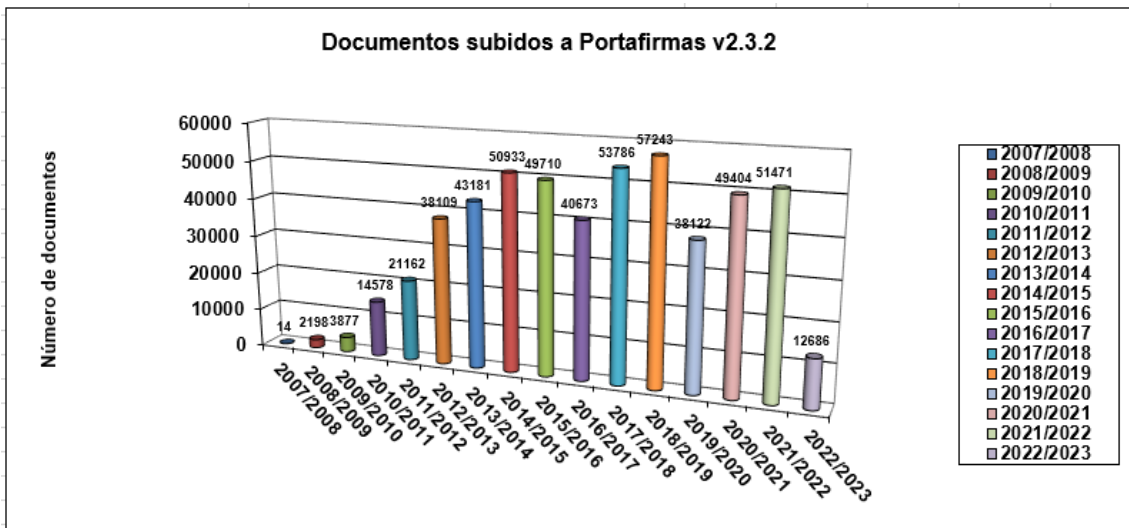
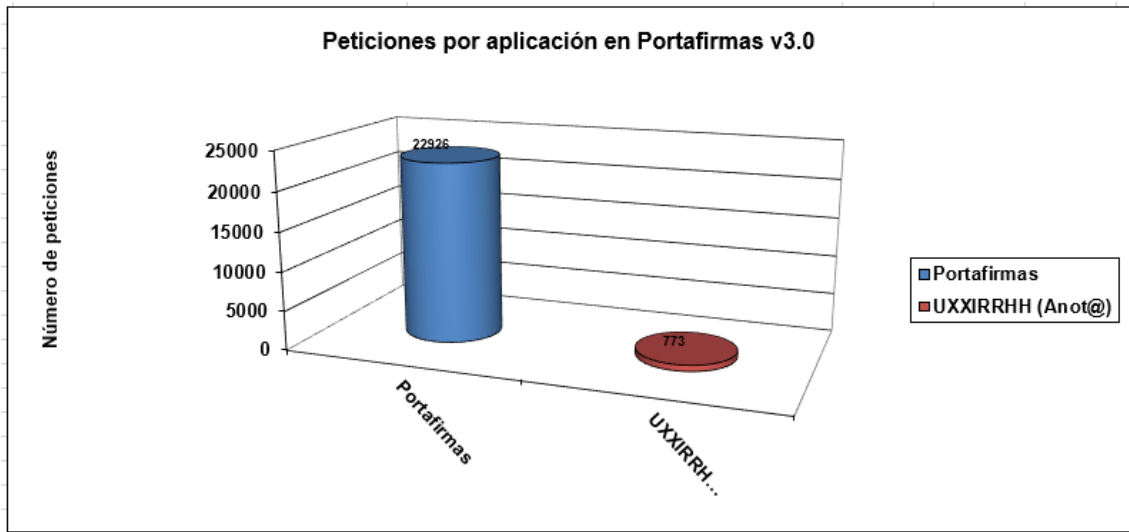
ADMINISTRACIÓN ELECTRÓNICA



TECNOLOGÍAS DE LA INFORMACIÓN Y TELECOMUNICACIONES



TECNOLOGÍAS DE LA INFORMACIÓN Y TELECOMUNICACIONES



TECNOLOGÍAS DE LA INFORMACIÓN Y TELECOMUNICACIONES

GEISER (Gestión Integrada de Servicios de Registro)

GEISER quedó completamente operativo en el mes de mayo de 2022 en la UPO, siendo un organismo más conectado a SIR, lo que ha provocado una mejora en cuanto a la facilidad de recepción y envío de documentación con otras Administraciones Públicas.

Desde entonces se han contabilizado **11.329 asientos** en el libro de registro electrónico de **entrada** y **987 asientos** en el libro de registro electrónico de **salida**.

Anot@

La integración de UNIVERSITAS XXI – RECURSOS HUMANOS con Anot@ RCP (Registro Central de Personal), permite la incorporación de la firma electrónica en el proceso de anotaciones de Registro Central de Personal.

Empezó a funcionar en el entorno de producción en el mes de marzo de 2022, y se han realizado **776** anotaciones desde entonces.

APLICACIÓN PARA LA SOLICITUD, RECONOCIMIENTO Y GESTIÓN DE SOLICITUDES DE MOVILIDAD (RAPMI)

PROGRAMA	Nº DE SOLICITUDES
América Latina	24
Atlanticus	41
Bayreuth d. grado extra	11
Erasmus	1.012
Erasmus KA171	1
Erasmus Prácticas	3
Freemover	12
SICUE	113

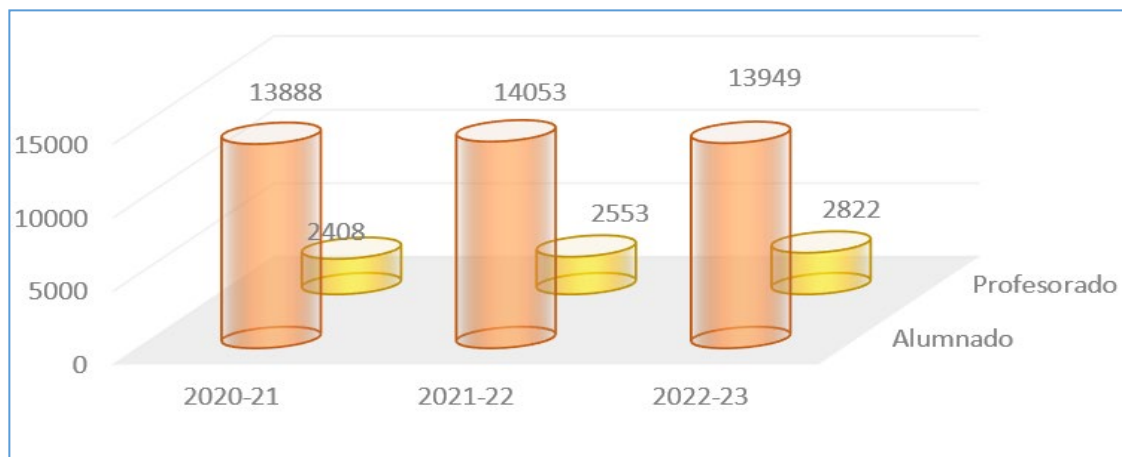
TECNOLOGÍAS DE LA INFORMACIÓN Y TELECOMUNICACIONES

AULA VIRTUAL

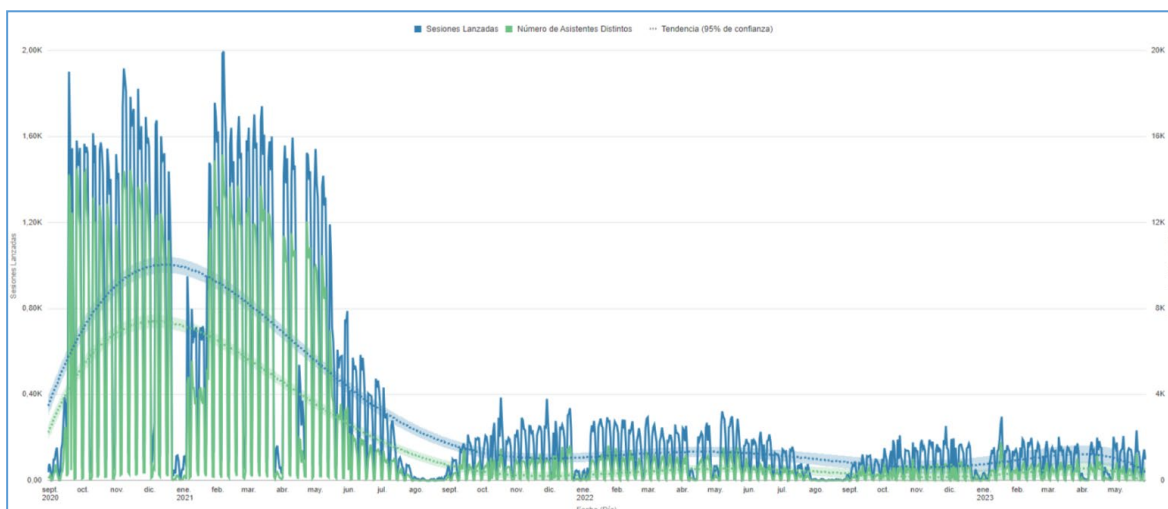
Durante el curso académico 2022-23, el servicio de Aula Virtual ha trabajado intensamente en la implantación de Anthology Ally en la plataforma de docencia virtual, Blackboard Learn. Ally permite hacer el contenido de un curso online más accesible para los/as alumnos/as de forma automática.

Datos estadísticos

Esta gráfica representa el total de usuarios/as agrupados/as por perfiles con acceso al Aula Virtual, se observa un ligero aumento en el profesorado manteniéndose el alumnado estable.



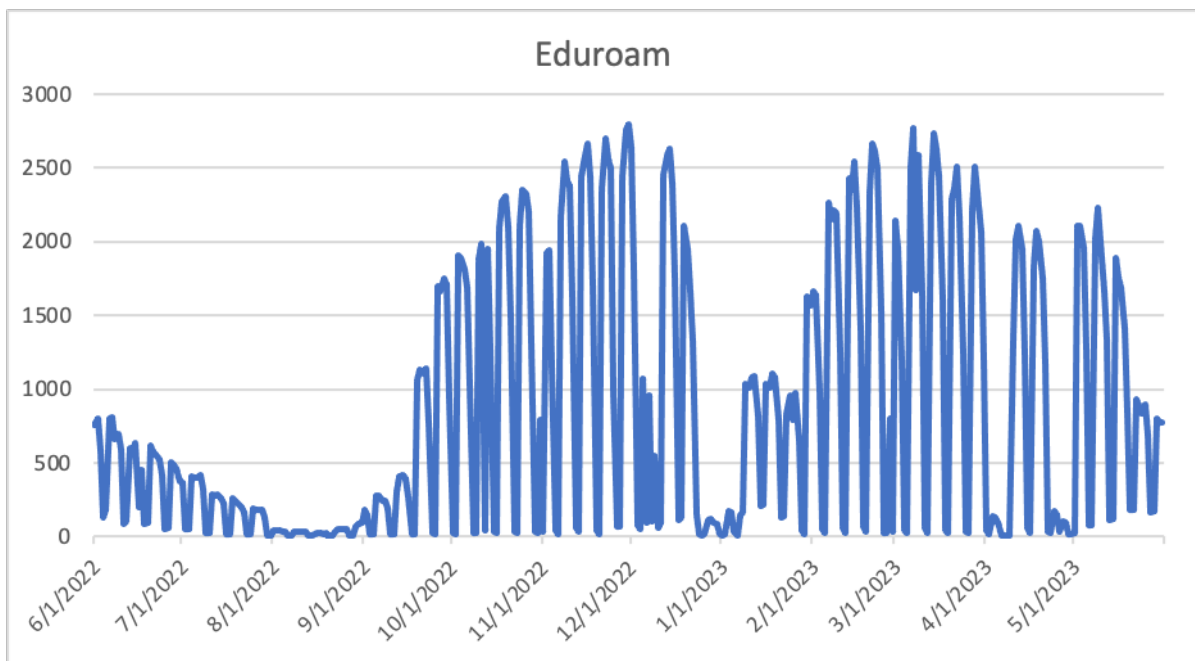
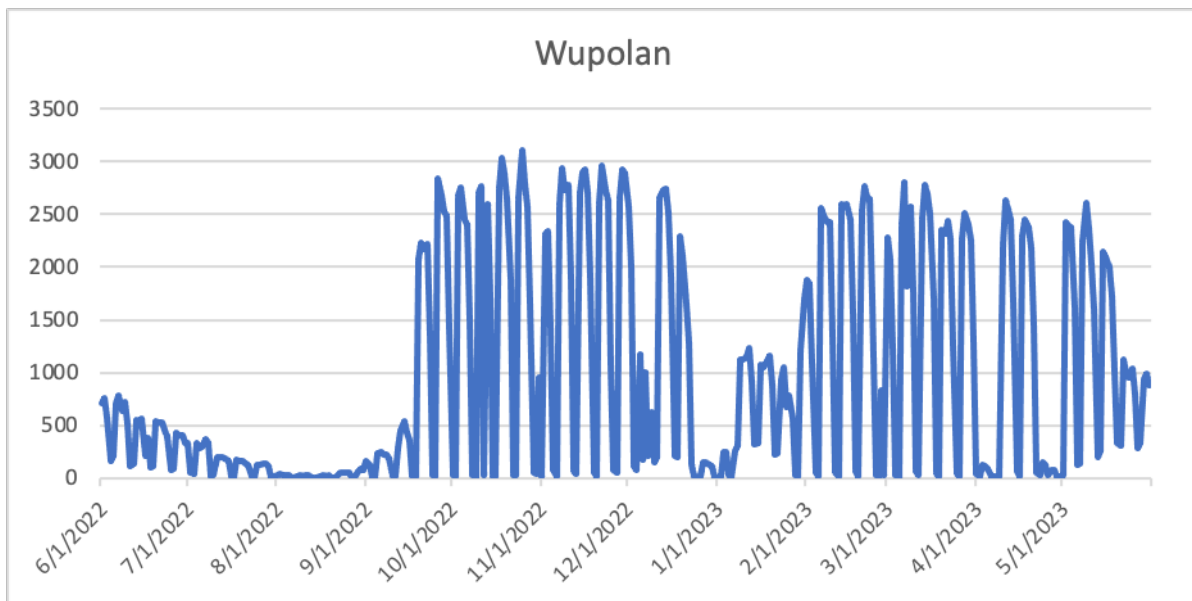
En relación al uso de la herramienta de videoconferencia Collaborate Ultra, podemos observar en la gráfica como su uso es algo menor al del curso pasado, alejándose del uso masivo que se hizo durante el 2021-22 en el que la docencia se realizó en modalidad online. La gráfica muestra los datos del total de sesiones realizadas por día (en azul) y el total de usuarios/as distintos/as conectados/as por día (en verde).



TECNOLOGÍAS DE LA INFORMACIÓN Y TELECOMUNICACIONES

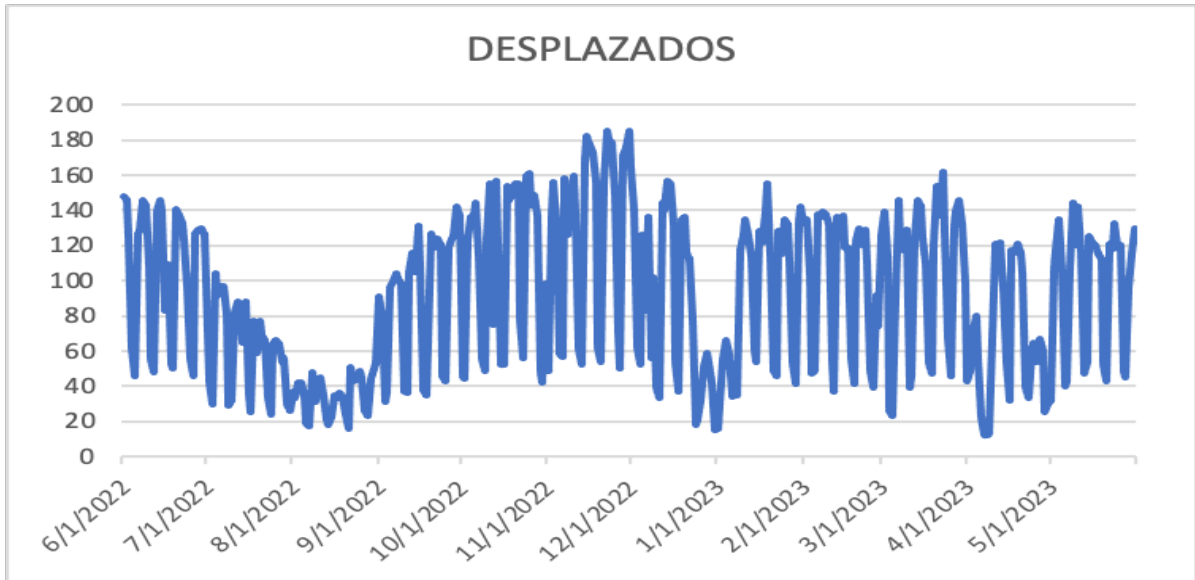
WIFI

El uso y la conexión a la red WiFi de la UPO ha crecido en este curso un 16 %. A continuación, se muestran unas gráficas en las que pueden observarse el elevado número de conexiones existentes en las diferentes modalidades.

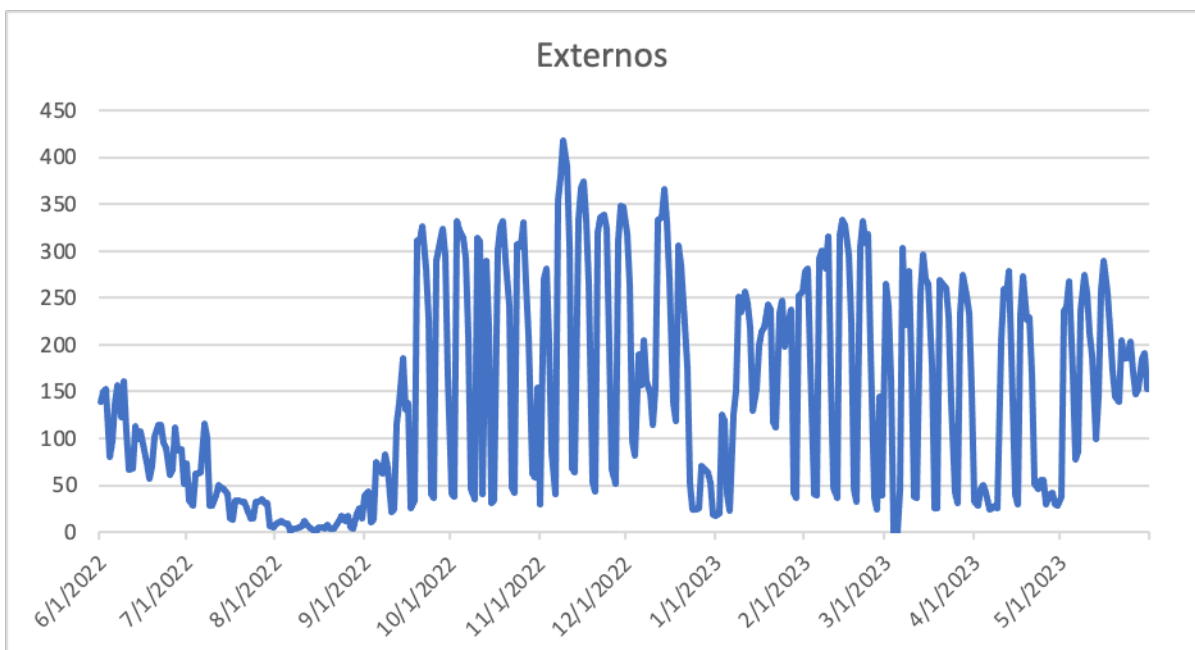


TECNOLOGÍAS DE LA INFORMACIÓN Y TELECOMUNICACIONES

El número de clientes que se ha desplazado a la UPO procedente de otras universidades y ha utilizado la red WiFi para conectarse ha decaído en un **46 %** desde el pasado año.



Crece, en cambio, el número de personas usuarias UPO que utilizan Eduroam fuera de nuestra universidad, en un **62%**.



TECNOLOGÍAS DE LA INFORMACIÓN Y TELECOMUNICACIONES

El sistema de configuración basado en código QR iniciado el pasado curso ha dado como resultado la reducción de usuarios y usuarias del servicio de configuración WiFi, siendo ya testimonial su uso.



TELEFONÍA

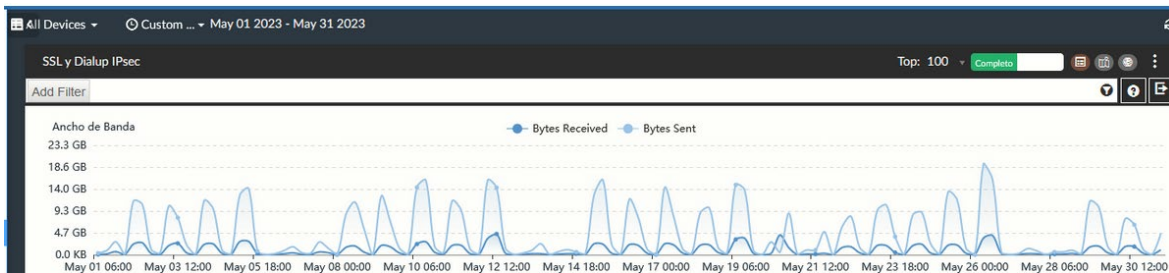
Proyecto Faro. consiste en el fin de las centrales analógicas y del cobre, pasando la comunicación de voz y datos de los operadores españoles a centrales digitales y a fibra.

Respecto al número de líneas fijas, ha sido poca la variación respecto a pasados años. Las líneas móviles (213 en la actualidad) han experimentado un incremento de un **33 %** motivado tanto por el teletrabajo como por el proyecto de puesto de movilidad. Se continúa también con el proyecto de renove de móviles bianual.

SEGURIDAD EN LAS COMUNICACIONES

Durante el curso 2022/2023 se ha continuado con el teletrabajo a través de las VPN creadas para este fin.

Como medio de conexión desde el exterior a los equipos de la universidad se han seguido usando las redes privadas virtuales (VPN), ya con doble factor de autenticación, teniendo alrededor de las **3.500** conexiones mensuales, consumiendo alrededor de los 18 Gb de datos.



Seguridad Perimetral

Siguiendo con los sistemas de protección, esta vez externos, la UPO se ha unido al proyecto **EGIDA**, de RedIris.

Bajo el nombre de EGIDA se engloban varias herramientas, actuaciones y servicios que proporcionan a las instituciones afiliadas a RedIRIS un mayor control sobre el tráfico que RedIRIS les entrega, estas herramientas están sobre todo destinadas a evitar que los servicios que la institución presta se vean afectados por un ataque de denegación de servicio.

Red de Datos

- Renovación de equipamiento obsoleto: se han cambiado por obsolescencia un total de 2 equipos de red de puesto de trabajo en biblioteca, sin afectación a servicio.
- Instalación de equipamiento de red para la configuración de puestos de aire acondicionado, placas solares y puertas en el edificio Nuevo Animalario.
- En el centro de Housing se han actualizado los equipos que conectan los servidores de investigación a equipos de 10 Gb en el acceso a red global.
- En el centro de Housing se han instalado este curso dos equipos, llegando de este modo a los límites de su capacidad respecto al suministro de red eléctrica protegida.
- El acceso a Internet de red RICA fue actualizado el pasado mes de noviembre, pasando de tener un ancho de banda de 10 Gbps a 100 Gbps.
- Se han realizado seis actuaciones de mejora de la red en diferentes puntos de la UPO.
- Se ha realizado una ampliación de la red en la sala 3 del edificio 27.

TECNOLOGÍAS DE LA INFORMACIÓN Y TELECOMUNICACIONES

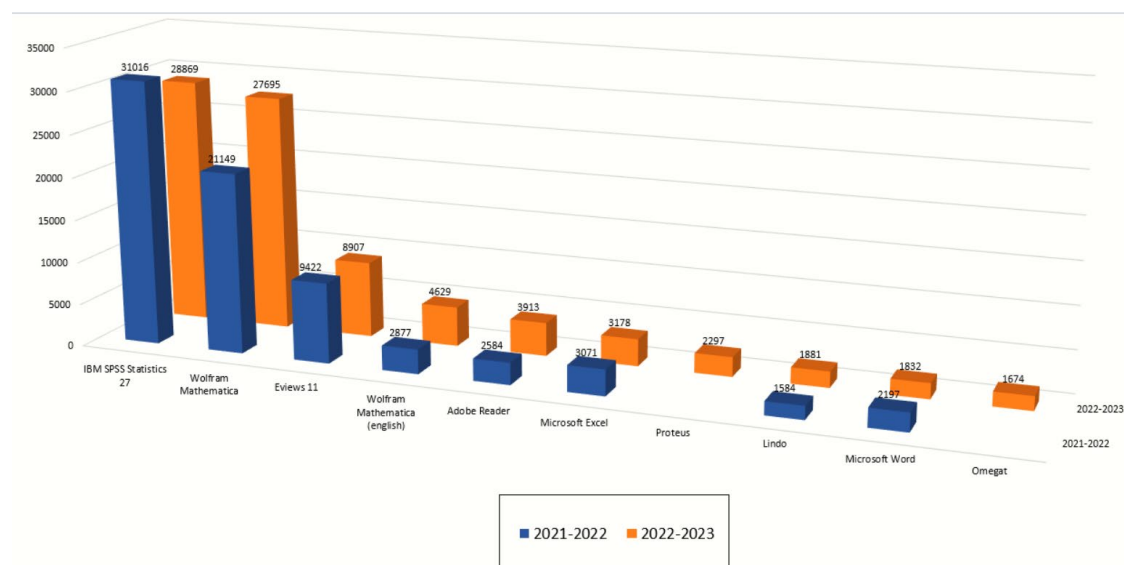
MULTIMEDIA

- 7 salas de grado
- 4 seminarios y salas de reuniones en Rectorado
- 4 laboratorios de docencia avanzada
- 120 aulas de docencia en su vertiente audiovisual
- 50 espacios de docencia adicionales (seminarios, laboratorios, etc.)

MyAPPS

El servicio de aplicaciones de aulas de informática en la nube MyApps sigue un año más creciendo en uso como parte del entorno educativo de la UPO. Este servicio permite acceder a las aplicaciones y escritorios a través de un navegador. Este año se ha incorporado como novedad el uso de HTML5 que permite utilizarlo sin tener que instalar ningún tipo de cliente en el ordenador, facilitando de este modo el acceso.

En el gráfico que se incluye a continuación, se ofrece una comparativa de las 10 aplicaciones más usadas en Myapps - UPO en los dos últimos cursos académicos.



TECNOLOGÍAS DE LA INFORMACIÓN Y TELECOMUNICACIONES

EQUIPAMIENTOS, AULAS Y LABORATORIOS

Puesto de usuario/a

Se ha consolidado el producto Intune de Microsoft como sistema de gestión del puesto de usuario/a.

El número de aplicaciones disponibles en Intune, incluyendo las utilizadas por personal de la Universidad y las instaladas de forma exclusiva en aulas de informática y docencia asciende a **71**.

Los perfiles de configuración gestionados desde Intune son actualmente **26**, esto permite realizar cambios de forma remota y desatendida en determinados equipos, sin necesidad de que un/a técnico/a tenga que configurar equipo a equipo de forma manual.

Actualmente hay **1.013** ordenadores gestionados con Intune.

Puesto de usuario/a móvil

El número de áreas que actualmente utilizan este nuevo sistema es de **6**, con un total de **21** usuarios/as.

Samba – Sharepoint

El servicio de compartición de ficheros utilizado en PAS, se mantiene bastante estable, tanto en espacio ocupado como en número de usuarios/as y grupos.

Espacio ocupado 7.9 TB

Número de grupos 164

Número de usuarios/as 615

BSCW

Usuarios/as registrados/as 8513

Volumen de datos 2,8 Tb

Licencias Campus

Se han adquirido licencias Campus del software: Matlab, ArcGs Pro y ArcGis Online.

El número de usuarios/as con acceso a Microsoft 365 (antes Office 365) es de 22.694 teniendo asignadas las siguientes licencias:

Microsoft 365 A3 for faculty		1300
Microsoft 365 A3 for students use benefit		52000
Microsoft 365 A3 for students use benefit	52000	22694

TECNOLOGÍAS DE LA INFORMACIÓN Y TELECOMUNICACIONES

Aulas

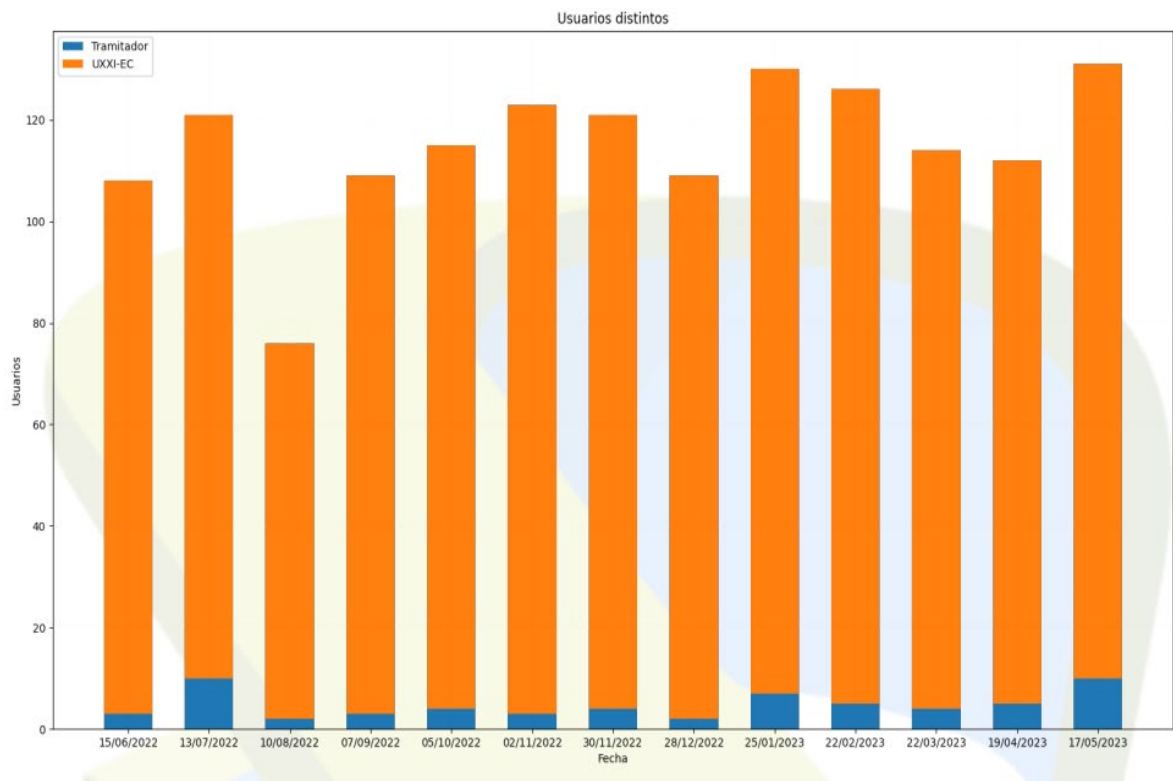
Se da por finalizado el uso de Altiris como sistema de gestión de Aulas de Informática y Docencia.

En su lugar, se utiliza Microsoft Intune, optimizando así la preparación de aplicaciones comunes a PTGAS, PDI y Aulas, que se realizaban de forma independiente para Altiris y Kaspersky.

Todas las aulas han sido actualizadas a Windows 10 LTSC 2021. Esta actualización ha requerido la instalación de discos de estado sólido SSD en 109 equipos, cuya vida útil se prolonga así unos 2-3 años.

Aplicaciones virtuales UDS

Este sistema de aplicaciones virtuales está orientado al uso por parte del PAS, si bien algunos/as usuarios/as con equipos Mac y Linux lo utilizan para acceder a algunos servicios que requieren IE, como puede ser Tramitador.



BIBLIOTECA-CRAI

Año	Monografías electrónicas	Monografías en papel	Revistas electrónicas	Revistas en papel	Bases de datos
2018	592 137	167 648	35 853	342	96
2019	526 369	170 536	37 458	330	103
2020	648 985	190 746	52 369	255	106
2021	720 353	193 226	54 257	206	118
2022	739 643	202 282	55 006	269	106

Recursos electrónicos	2020/2021	2021/2022	2022/2023
Ciencia y Tecnología	169 023	189 907	187 269
Ciencias de la Salud	25 748	27 081	27 882
Ciencias Jurídicas	19 739	43 623	39 642
Humanidades	168 721	171 916	179 461
Ciencias Económicas	43 587	81 431	97 848
Ciencias Sociales	13 122	11 151	12 010
Multidisciplinares	368 516	411 300	445 751
TOTAL	808 456	936 409	989 863

En el año 2022 la inversión en recursos bibliográficos, incluyendo la partida destinada al CBUA, creció un 6,33%, tal y como se refleja en la siguiente tabla:

Año	Monografías impresas	Monografías electrónicas	Revistas impresas	Revistas electrónicas	Bases de datos	Audiovisuales y otros	TOTAL
2018	93.989,52 €	85.668,03 €	56.853,06 €	430.079,79 €	338.942,19 €	775,41 €	1.006.308,00 €
2019	86.208,25 €	90.990,18 €	53.702,34 €	602.276,74 €	270.345,34 €	301,25 €	1.103.824,10 €
2020	88.032,33 €	88.032,83 €	49.341,80 €	548.404,14 €	291.802,18 €	326,14 €	1.065.939,42 €
2021	100.629,57 €	85.915,94 €	45.200,84 €	490.486,01 €	288.693,18 €	0,00 €	1.010.925,54 €
2022	107.879,54 €	83.561,21 €	41.564,14 €	541.493,53 €	300.286,18 €	159,00 €	1.074.943,60 €

BIBLIOTECA-CRAI

Las donaciones recibidas en el año 2022 incrementaron, rompiendo la tendencia de años anteriores, el número de ítems recibidos por esta vía: de 919 ítems en 2021 a 5.071 ítems en 2022, lo que representa un aumento de más del 450%.

Año	Compra	Donación o intercambio	TOTAL
2018	2 079	1 209	3288
2019	2 166	1 165	3331
2020	2 230	643	2873
2021	2 471	919	3390
2022	2 824	5 071	7895

Las tablas que siguen reflejan el porcentaje de la bibliografía que se ha incorporado a lo largo del curso en los distintos grados por área de conocimiento:

Artes y Humanidades	Nº ejemplares curso	Nº de Peticiones	% de Bibliografía disponible
Ciencias Ambientales + Geografía e Historia	460	10	67,39
Geografía e Historia	985	107	82,23
Geografía e Historia + Relaciones Internacionales	688	10	86,63
Humanidades	1 307	77	75,13
Humanidades + Traducción e Interpretación (Inglés)	1 013	62	83,61
Traducción e Interpretación (Francés) + Relaciones Internacionales	779	27	88,45
Traducción e Interpretación (Alemán) + Relaciones Internacionales	511	21	85,91
Traducción e Interpretación (Alemán)	622	18	74,6
Traducción e Interpretación (Francés)	733	95	69,3
Traducción e Interpretación (Inglés)	1 393	114	88,51

BIBLIOTECA-CRAI

Ciencias Sociales y Jurídicas	Nº ejemplares curso	Nº de Peticiones	% de Bibliografía disponible
Administración y Dirección de Empresas	1 054	70	82,92
Administración y Dirección de Empresas (Inglés)	499	28	79,56
Análisis Económico	654	68	82,87
Ciencias Políticas y de la Administración	731	186	74,56
Ciencias Políticas y de la Administración + Sociología	817	97	75,52
Ciencias de la Actividad Física y del Deporte	386	30	84,97
Criminología	630	23	84,44
Derecho	977	52	79,53
Derecho + Administración de Empresas	869	191	88,61
Derecho + Administración de Empresas (Inglés)	639	50	81,53
Derecho + Ciencias Políticas y de la Administración	831	210	82,91
Derecho + Criminología	822	93	87,71
Derecho + Finanzas y Contabilidad	561	81	80,57
Derecho + Relaciones Laborales y Recursos Humanos	614	34	80,46
Derecho hispano-alemán con la Universidad de Bayreuth	304	14	84,21
Educación Social	809	81	81,58
Finanzas y Contabilidad	554	68	75,45
Relaciones Internacionales	666	156	77,18
Relaciones Internacionales + Ciencias Políticas y de la Administración	729	39	75,31
Relaciones Internacionales + Derecho	534	36	74,34
Relaciones Laborales y Recursos Humanos	681	117	79,59
Sociología	455	130	67,91
Trabajo Social	1 329	154	88,71
Trabajo Social + Educación Social	552	127	73,19
Trabajo Social + Sociología	664	152	74,4

BIBLIOTECA-CRAI

Ciencias	Nº ejemplares curso	Nº de Peticiones	% de Bibliografía disponible
Biotecnología	769	38	86,35
Ciencias Ambientales	955	24	87,96
Ciencias de la Salud	Nº ejemplares curso	Nº de Peticiones	% de Bibliografía disponible
Nutrición Humana y Dietética	652	71	76,23
Ingeniería y Arquitectura	Nº ejemplares curso	Nº de Peticiones	% de Bibliografía disponible
Ingeniería Informática en Sistemas de Información	388	15	94,85

Como institución colaboradora de Dialnet, se ha continuado agregando artículos de revistas, capítulos de monografías, libros y obras en colaboración relacionados con la Universidad y tesis leídas en la misma.

Actividad UPO en Dialnet	2020	2021	2022
Número anual de artículos de revista creados (vacados)	2 040	3 556	1 669
Capítulos de monografías creados (vacados)	1 512	705	1 210
Número anual de libros creados (vacados)	110	131	84
Porcentaje de autores/as afiliados/as a la UPO revisados en Dialnet	1	52	59
Operaciones para Dialnet Métricas	42 005	35 772	6 958

Creado con Datawrapper

Además, se han atendido solicitudes de vaciado de monografías y obras en colaboración de otras instituciones colaboradoras. En el proyecto Dialnet Métricas, el personal de la Biblioteca/CRAI ha realizado un total de 6,958 operaciones en 2022, incluyendo identificaciones de citas y clasificaciones.

	2020	2021	2022
Operaciones para Dialnet Métricas	42 005	35 772	6 958
Número anual de artículos de revista creados (vacados)	2 040	3 556	1 669
Capítulos de monografías creados (vacados)	1 512	705	1 210
Número anual de libros creados (vacados)	110	131	84
Porcentaje de autores/as afiliados/as a la UPO revisados en Dialnet	1	52	59

Creado con Datawrapper

BIBLIOTECA-CRAI

Acceso en línea y uso de los recursos electrónicos

Un año más, y como ya es norma, la consulta de documentos electrónicos en línea es la modalidad más utilizada por la comunidad universitaria. Los datos que podemos obtener del uso de los recursos electrónicos se dividen en búsquedas y descargas de textos completos, y su evolución es la que muestra la tabla siguiente:

Año	Búsquedas	Descargas
2018	614 600	894 919
2019	380 916	805 466
2020	560 949	449 444
2021	463 133	559 627
2022	460 576	559 992

Préstamo físico

POR TIPOS DE EJEMPLAR

n ▼

Monografías	6 626
Manuales	2 422
Documentos de consulta en sala	51
Material docente	23
Revistas	14
Grabaciones cine / música	10

PRÉSTAMO POR TIPOS DE USUARIOS

n

%

Grado	5 121	54
Posgrado	1 983	20,92
Docentes	1 473	15,54
Externo	313	3,30
PAS	306	3,23
Otros	285	3,01
TOTAL	9 481	100,00

UPO EN CIFRAS

BIBLIOTECA-CRAI

Préstamo Interbibliotecario

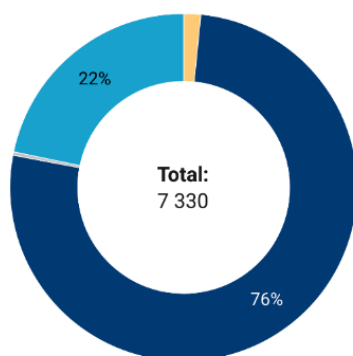
Curso	Peticiones internas	Peticiones externas	Total peticiones
2018/2019	1 658	3 422	5 080
2019/2020	1 604	3 601	5 205
2020/2021	1 922	3 555	5 477
2021/2022	1 768	2 752	4 520
2022/2023	1 308	3 031	4 339

Préstamo CBUA

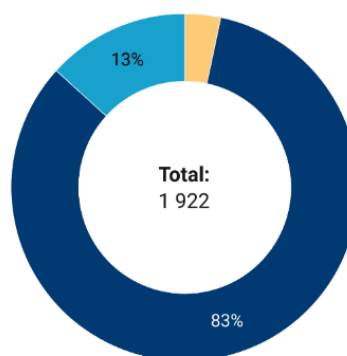
Curso	Suministros	Obtenciones	TOTAL
2018/19	676	714	1 390
2019/20	172	139	311
2020/21	101	186	287
2021/22	188	190	378
2022/23	263	446	709

Equipamiento

Ordenadores fijos Salas trabajo en grupo Equipos Multimedia LAB Portátiles



Reservas



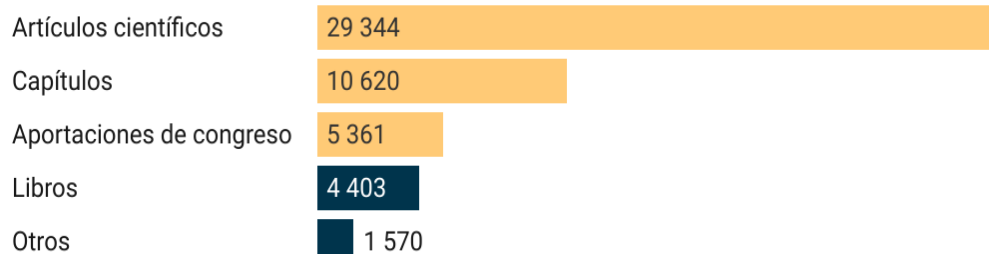
Usuarios

BIBLIOTECA-CRAI

Apoyo a la Investigación



Creado con Datawrapper



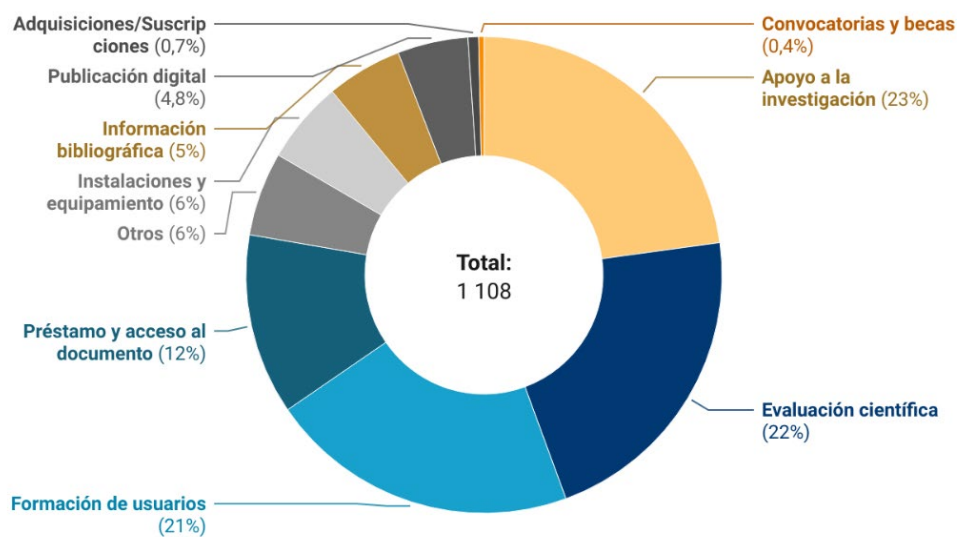
Respecto de perfiles de autores/as, se han puesto en marcha dos campañas: una primera de revisión, actualización de perfiles duplicados en *Web of Science*, y otra dirigida a la herramienta *Google Scholar Profiles*, que ha tenido como principal objetivo a las investigadoras. La finalidad de la primera tiene que ver sobre todo con la necesidad de la identificación unívoca de las autorías UPO y la incorporación de su producción científica de manera automatizada a UPOinvestiga. La segunda está enfocada a mejorar la visibilidad de nuestras investigadoras en el *Ranking de investigadoras españolas y extranjeras en España según Google Scholar*, del Laboratorio de Cibermetría del CSIC.

BIBLIOTECA-CRAI

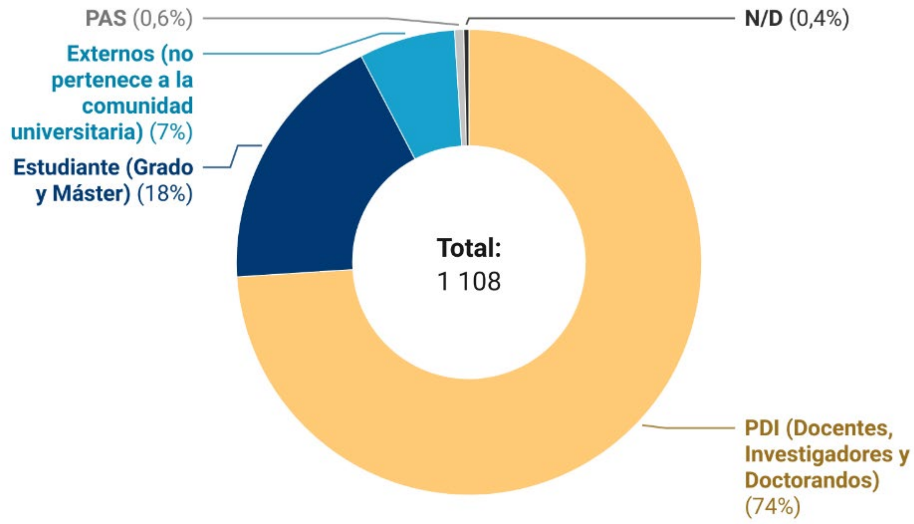
Es importante destacar que el Servicio de Apoyo a la Investigación de la Biblioteca/CRAI está trabajando intensamente en apoyar la evaluación de las diferentes convocatorias del VI Plan Propio de Investigación (2023-2026), para lo que se están haciendo tanto labores de asesoramiento al Vicerrectorado en la definición de indicadores, como informes de evaluación de las solicitudes en aquellas convocatorias que lo requieren.



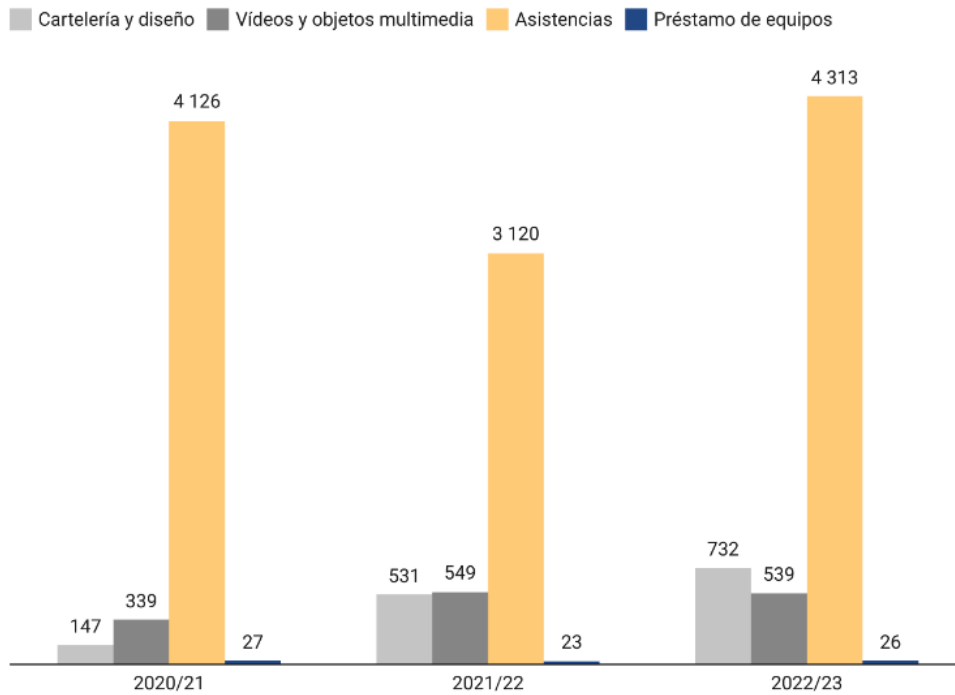
Información y atención al/la usuario/a



BIBLIOTECA-CRAI



Laboratorio Multimedia



UPO EN CIFRAS

BIBLIOTECA-CRAI

Publicación Digital

Revistas UPO

Título	Números publicados	DOI solicitados (nuevos artículos y retrospectivos)	Artículos publicados ▼
TOTAL	26	294	309
Biosaia	1	0	47
Revista de Métodos Cuantitativos para la Economía y la Empresa	2	40	40
Revista Internacional de Pensamiento Político	1	37	35
Lex Social	2	43	34
IJERI	2	27	27
Americanía	2	22	21
Romula	2	17	17
Atrio	1	19	15
Sociología del Deporte	2	18	13
De Computis	2	23	10
Relies	2	11	10
Ambigua	1	10	8
GECONTEC	2	8	8
Cuadernos de RES PUBLICA en derecho y criminología	1	8	7
Meldar	1	6	6
Revista Itálica	1	0	6
Bajo Guadalquivir	1	5	5

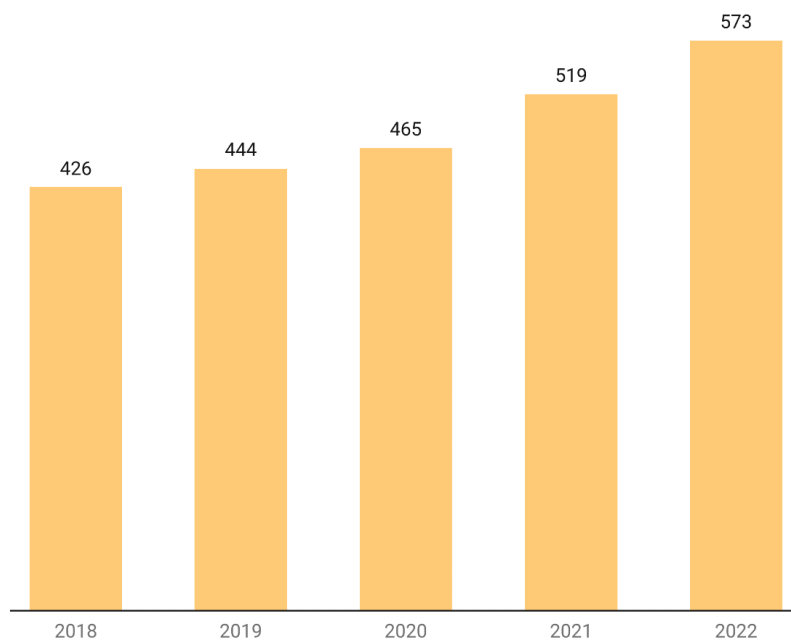
Repositorios

RIO

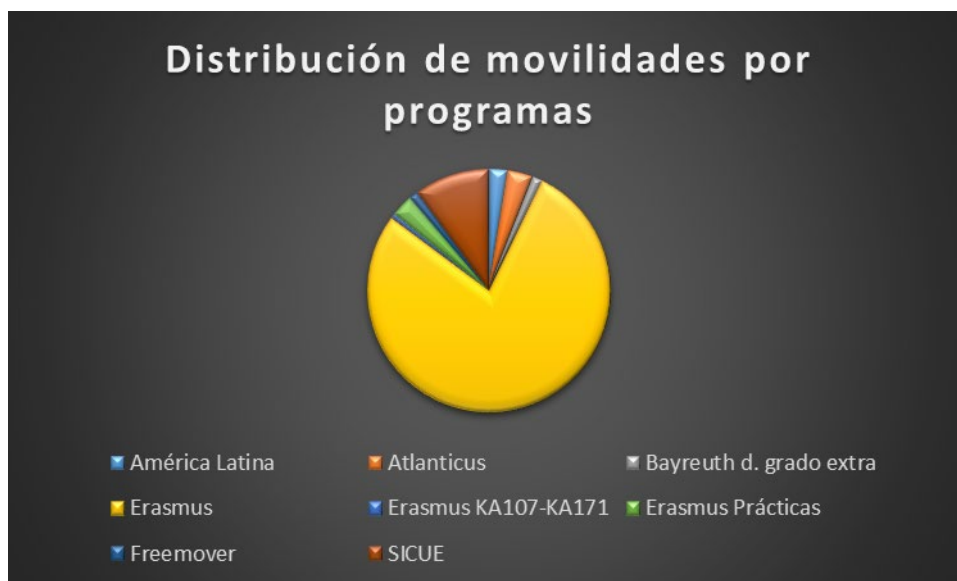
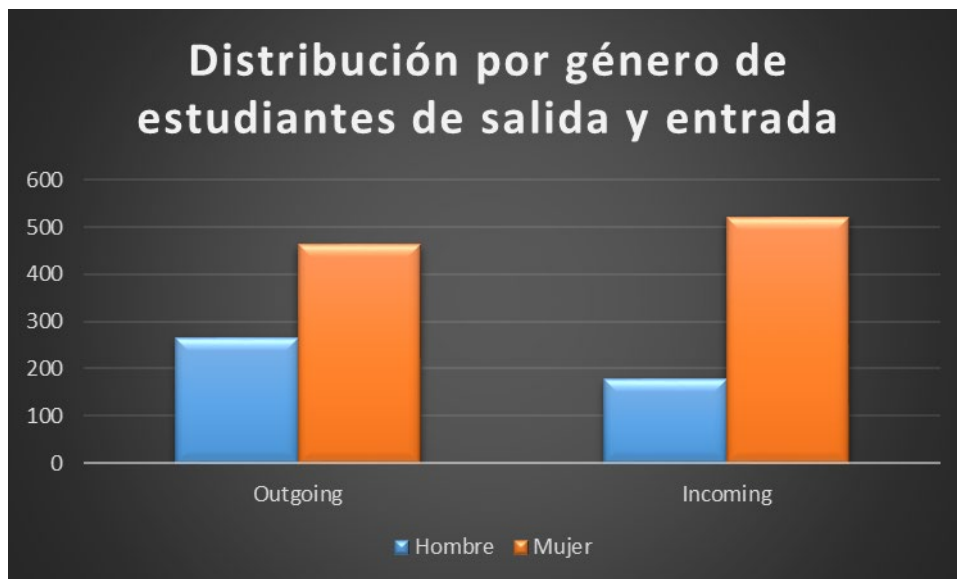
Curso	Investigación	Publicaciones			
		UPO	Tesis	Docencia	Institucional
2018/19	280	1 433	835	961	50
2019/20	358	1 684	1 018	1 208	89
2020/21	445	2 365	1 082	1 325	135
2021/22	547	3 318	1 177	1 335	193
2022/23	612	3 893	1 629	1 359	249

BIBLIOTECA-CRAI

RePEc (Research Papers in Economics)



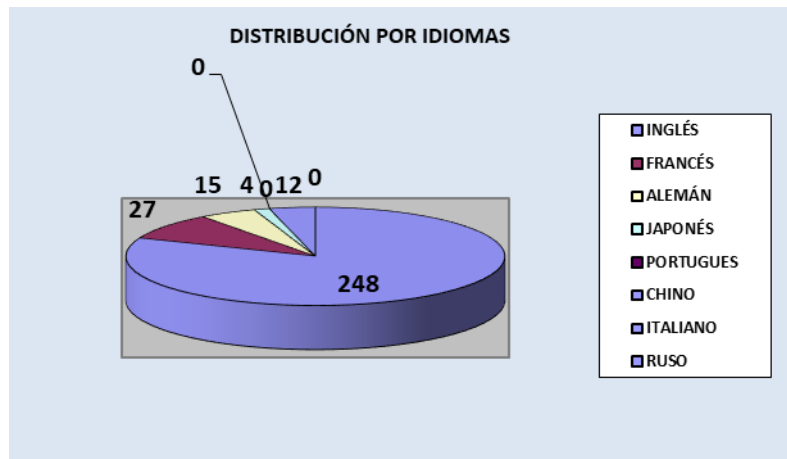
MOVILIDAD



IDIOMAS

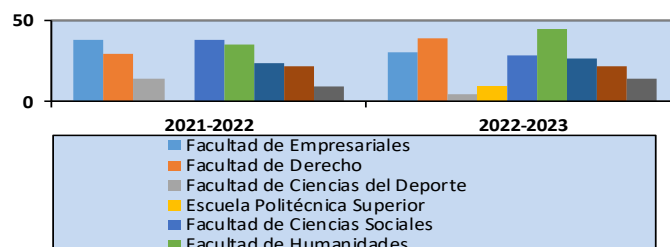
Este año cabe destacar, que sumado a la gran afluencia de matrículas de alumnos/as de Grado o Doble Grado, de Máster y Doctorado (257), los/as cuales suponen siempre el mayor porcentaje de participación en nuestros cursos, habría que añadir la organización de cursos específicos para el Personal Docente y Personal de Administración y Servicios. Los/as estudiantes externos/as han representado el 11% de nuestro alumnado.

La clasificación de los porcentajes de los/as estudiantes, dividido por idiomas es el siguiente: el 81% de las matrículas son de inglés, el 8,8% de francés, el 3,9% de italiano, un 4,9% de alemán y 1,4% de japonés.



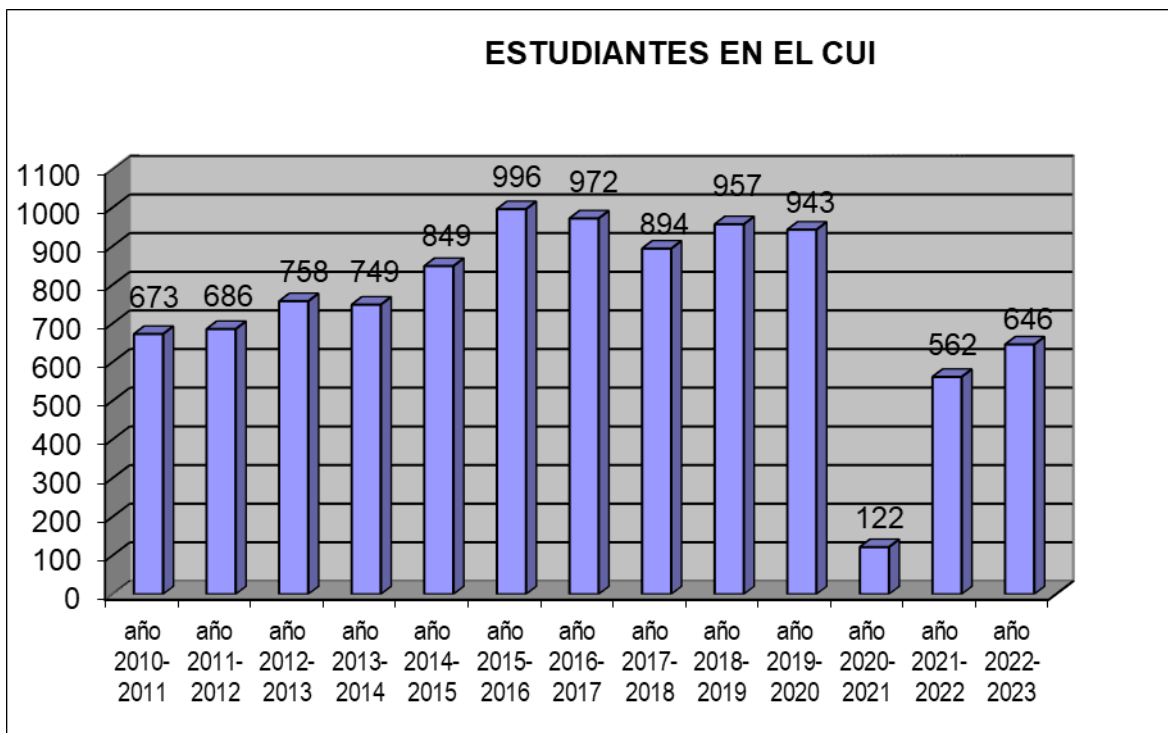
Becas Servicio de Idiomas. 91 becas concedidas.

Titulación de los/as estudiantes del Servicios de Idiomas. En este curso podemos observar un aumento de la demanda de los/as estudiantes de las Facultades de Humanidades y de Derecho. Cabe destacar el interés de los/as estudiantes del Grado en Traducción e Interpretación por cursar idiomas generalmente menos demandados, como el japonés o el alemán.



CENTRO UNIVERSITARIO INTERNACIONAL

En total, **646 estudiantes** participaron en los programas del CUI. De estos estudiantes, **452** fueron mujeres (**70%**), **192** hombres (**29%**) y **2** se identificaron como otros (<,01%).



Durante el curso 2022-2023, el CUI ha desarrollado en el campus de la UPO el **Programa de Estudios Hispánicos**, el **Programa de Integración Universitaria** y el **Programa de Lengua** (programas intensivos en enero y septiembre y programas extensivos para los/as estudiantes Erasmus en otoño y primavera).

CULTURA Y POLÍTICAS SOCIALES

Durante el curso 2022-2023, se han organizado **425** acciones en materia de cultura, voluntariado, diversidad funcional e igualdad entre mujeres y hombres, de las que se han podido contabilizar como beneficiarias aproximadamente **16.200** personas (68% mujeres y 32% hombres) de la comunidad universitaria (PAS, PDI y alumnado) y de la sociedad en general.

Servicio de Atención a la Diversidad Funcional, facilita el apoyo a la comunidad universitaria con diversidad funcional y necesidades educativas especiales, ofreciéndole los medios y recursos necesarios que aseguren la equidad real y efectiva en el contexto universitario.

Nivel académico	Estudiantado con diversidad funcional según nivel académico y género (Con certificado de Discapacidad)			Estudiantado con diversidad funcional según nivel académico y género (Sin certificado de Discapacidad)			TOTAL ESTUDIANTADO
	Hombre	Mujer	Total	Hombre	Mujer	Total	
Grado	45	49	94	26	42	68	162
Máster	12	12	24	1	2	3	27
Doctorado	3	5	8	0	0	0	8
Total	60	66	126	27	44	71	197

Premio Andalucía + Social concedido por la Consejería de Inclusión Social, Juventud, Familias e Igualdad de la Junta de Andalucía a la **Oficina de Voluntariado y Compromiso Social** en la modalidad de buenas prácticas en materia de voluntariado, valorando el compromiso social de la Universidad Pablo de Olavide con la sociedad.

Extensión Cultural

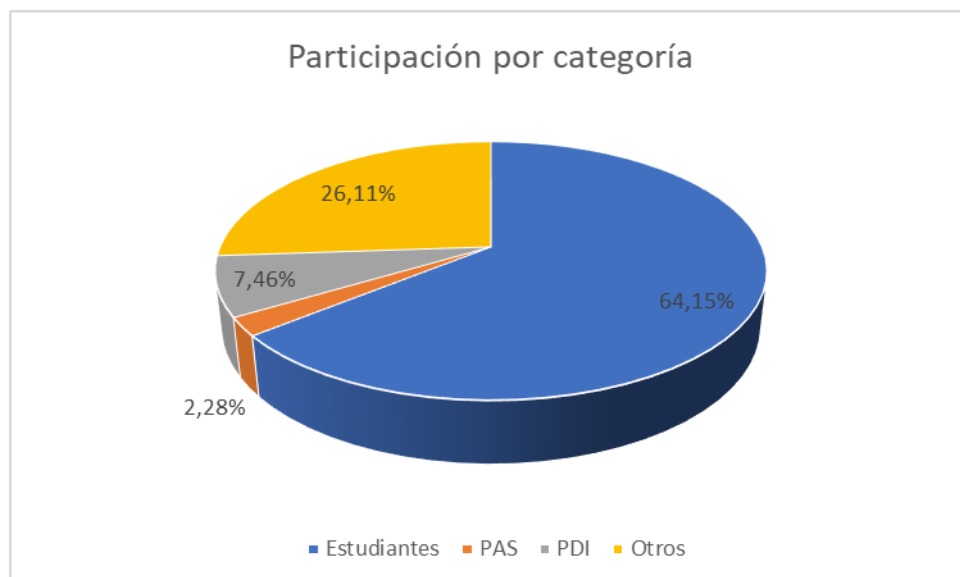
- Producciones propias a partir de la creación de producto cultural de las agrupaciones artísticas con residencia en la UPO (El CORO de la UPO, La Escalera Teatro, La Peña Flamenca).
- Programas Culturales propios: El **Ciclo de Blues de la UPO** (5 eventos), el **Programa Cultura Mínima** (10 eventos), el **Festival Universitario de Flamenco** (6 eventos).
- Propuestas de artistas y creadores/as.
- Datos relevantes
 - N.º de eventos artísticos/culturales programados: **42**
 - N.º de artistas, creadores e investigadores vinculados al SEC: **122**
 - Público asistente: **4.650** personas

CULTURA Y POLÍTICAS SOCIALES

RadiOlavide, Los *podcast* de divulgación científica aumentan en un **23%** dentro de su parrilla estable de programación. Se han estrenado **95 *podcast*** en parrilla estable, **8 programas especiales** y un total de **77 en maratones radiofónicas**. A lo largo del curso participan un total de **965** personas de las cuales **669** son mujeres y **296** hombres.



Del total de personas que participan directamente en labores de *producción, realización y colaboraciones*, 619 son estudiantes, 22 PAS, 72 PDI y 252 personas correspondientes a las entidades colaboradoras y sociedad civil.



CULTURA Y POLÍTICAS SOCIALES

RadiOlavide participa en dos proyectos de Innovación Docente: *Transversalizar los Objetivos de Desarrollo Sostenible en la docencia a través del Podcast* y *‘La radio universitaria como recurso para el desarrollo de la competencia mediática aplicado a la divulgación arqueológica de las villas y palacios imperiales’*.

El número de instituciones varias que colaboran con la emisora asciende a 85.

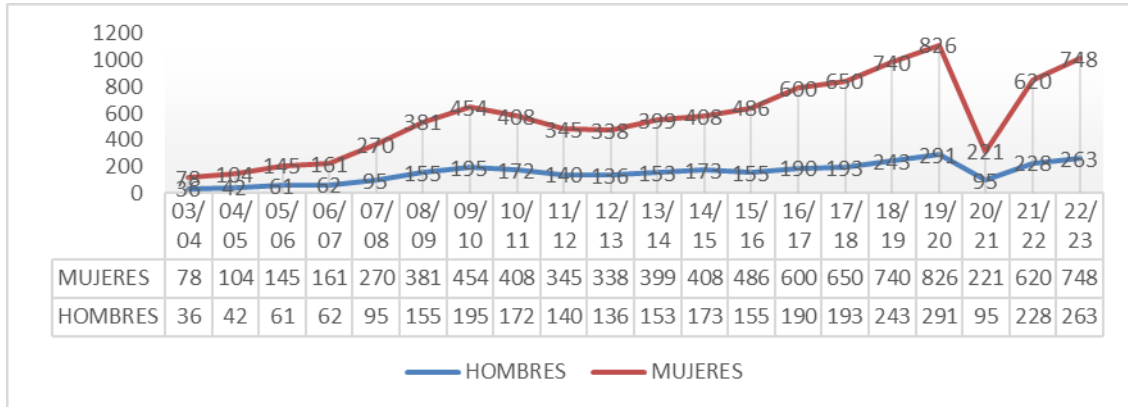
Destaca el **premio ‘Destaque Internacional de proyectos en portugués’** otorgado al programa *‘O mundo da língua portuguesa’*, por parte del Instituto Internacional de Educación y Cultura con sede en Hamamatsu (Japón), en alianza con el Consulado General de Brasil en la misma ciudad

XX aniversario del Programa Universitario para Personas Mayores (PUMs) Aula Abierta de Mayores, **24** localidades de la provincia de Sevilla han formado parte de este programa. Durante el curso 2022-2023 han participado en el programa académico en sus modalidades de Ciclo Básico y Ciclo de Continuidad, **1.011 alumnos/as**.

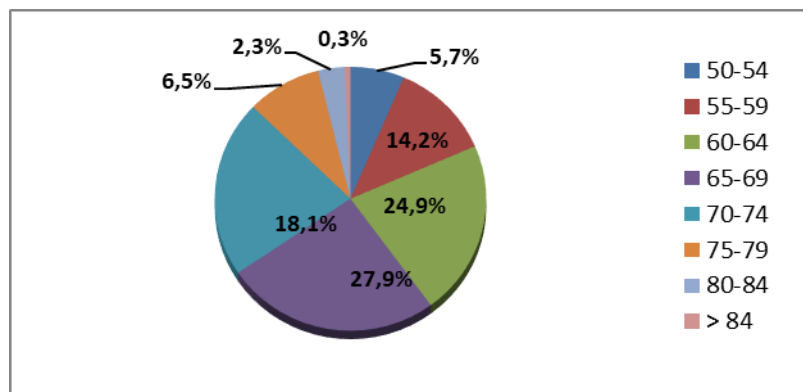
Un total de 30 municipios han implantado sedes del Aula Abierta de Mayores, desde que se iniciase en 2002-2003 afianzando el carácter dinámico y renovador de cada periodo académico. Actualmente, el Aula Abierta de Mayores tiene sedes en **24 municipios**.

SEDE	N.º DE ALUMNOS/AS
Alcalá de Guadaíra	163
Almensilla	20
Aznalcóllar	25
Bollullos de la Mitación	24
Bormujos	29
Casariche	30
Castilleja de la Cuesta	50
Dos Hermanas	64
El Viso del Alcor	43
Gerena	54
Gilena	26
Gines	22
Herrera	50
La Algaba	28
La Puebla de Cazalla	32
La Puebla del Río	19
Las Cabezas de San Juan	50
Lebrija	81
Pedrera	20
Pilas	22
Salteras	25
Santiponce	31
Tomares	103

CULTURA Y POLÍTICAS SOCIALES

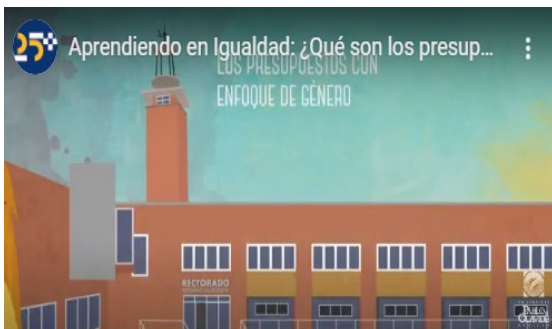


Distribución de alumnado por edad



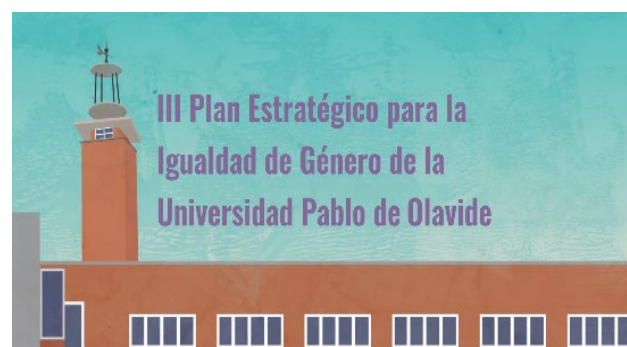
UPO EN CIFRAS

IGUALDAD DE GÉNERO



Desarrollo de los *presupuestos con perspectiva de género* en la Universidad, elaborándose el anexo específico de implementación de los Presupuestos con Enfoque de Género para el ejercicio 2023.

Puesta en marcha del *III Plan Estratégico para la Igualdad de Género de la UPO*, aprobado en noviembre de 2022, que guiará las políticas universitarias de igualdad de género hasta 2026.



Acción innovadora, *campaña "Hombres por la Igualdad-UPO"*.

Nueva Edición de la formación "Agentes claves para la prevención y sensibilización contra las violencias machistas" en el marco de la *Red Universitaria contra la Violencia de Género de la UPO*.



IGUALDAD DE GÉNERO



Se da continuidad a la campaña audiovisual “Aprendiendo en igualdad”.

Se consolida este curso académico la Campaña con motivo del 25 de noviembre “Día Internacional para la Erradicación de las Violencias contra las Mujeres”, la Campaña 11 de febrero “Día Internacional de las Niñas y las Niñas en la Ciencia” y la del 8 de marzo “Día Internacional de las Mujeres”.



UPO EN CIFRAS

CAMPUS SALUDABLE Y DEPORTE

Actuaciones más relevantes

- Aprobación del Estatuto de las Personas Deportistas de la UPO
- Primer Doctorado Honoris Causa en Deporte, a Dña. Teresa Perales Fernández
- Premio #BeActive otorgado por el Consejo Superior de Deportes
- Programa de Actividad Física y Hábitos Saludables: “X tu salud, Muévete”
- Programa UPO_Sport_Talent: Ayudas a deportistas de Alto Rendimiento y Alto Nivel
- Segunda Gala de los Premios del Deporte de la UPO
- VII Carrera Popular de la Universidad Pablo de Olavide
- Finalización obras Pista de Atletismo
- Incremento importante de estudiantes participantes en los CAU y CEU



UPO EN CIFRAS

CAMPUS SALUDABLE Y DEPORTE

deportesupo @deportesupo · May 3
#UPOpildora
¿Sabes realmente lo que comes? Mañana Inés y Felipe, nos lo cuenta a las 12:00 h en Twitter. Te esperamos para que alimentes tus oídos.



Pablo de Olavide and Fundación UPO

deportesupo @deportesupo · Dec 2, 2022
Hoy Eva y Noelia, nos presentan desde #UPOpildoras "Mujer y Alimentación" en la etapa de 50 a 65 años. Si eres mujer y te interesa. Síguelas todos los Jueves.
[@pablodeolavide @fundacionupo](#)



Alimentación en la Menopausia

21 - 25 DE NOVIEMBRE



TU ROPA SE MERECE MUCHAS VIDAS
HACE LO QUE NO HACES



MUCHAS VIDAS MERECE A TU ROPA
REUTILIZAMOS ROPA. INSERTAMOS REUTILIZADA.

CAMPAÑA MASIVA DE RECOGIDA DE ROPA
PUNTOS DE RECOGIDA: EDIFICIO 10
PLANTA SOTANO

Oficina de Inclusión Social y Compromiso Social
Unidad de Políticas Sociales, Quality & Cultura



UPO HACIA UN CONSUMO
MÁS JUSTO
MÁS SALUDABLE



UPO EN CIFRAS

CAMPUS SALUDABLE Y DEPORTE



UPO EN CIFRAS


CAMPUS SALUDABLE Y DEPORTE



UPO EN CIFRAS

CAMPUS SALUDABLE Y DEPORTE



 Pablo de Olavide @pablodeolavide · May 31
En el #DíaMundialSinTabaco #UPO, @UNIAuniversidad y @unisevilla se unen para apoyar la campaña de la Organización Mundial de la Salud 'Cultivemos alimentos, no tabaco' 🌱
¡Por un planeta libre de humos, más sostenible y saludable! 🌍
#UPOsaludable



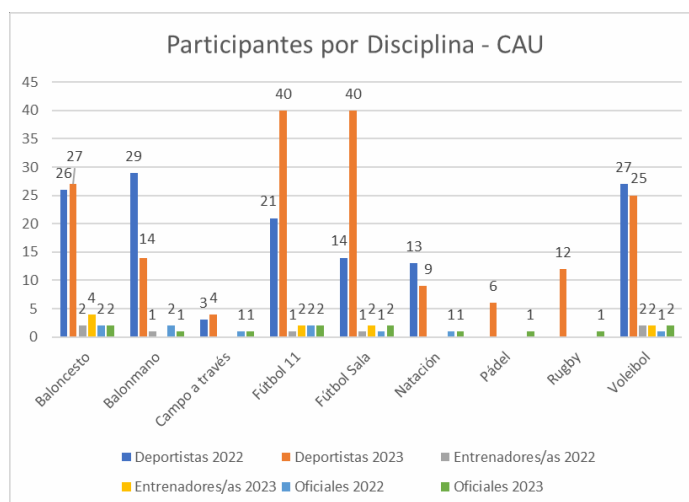
UPO EN CIFRAS

CAMPUS SALUDABLE Y DEPORTE

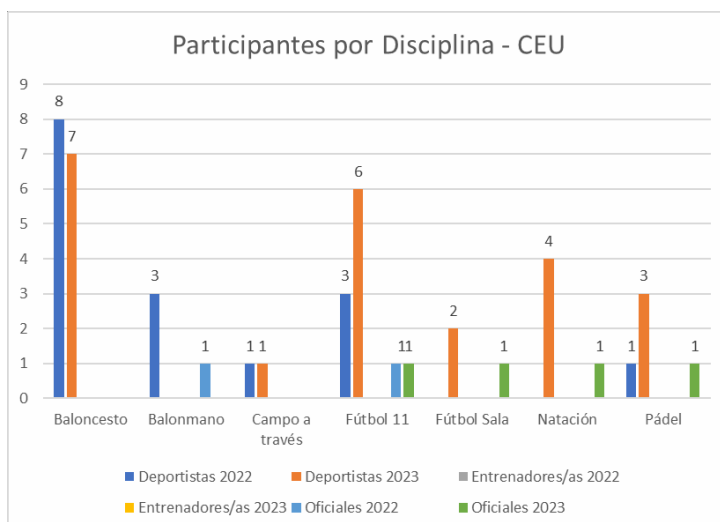
Gimnasio y actividades dirigidas. Se han programado entrenamientos adaptados y personalizados para los/as usuarios y usuarias que lo han solicitado, con un total de **1.108** personas inscritas.

Selecciones deportivas. se inscribieron **213** estudiantes, 69 mujeres y 144 hombres.

Campeonatos de Andalucía Universitarios. Se han logrado **once** medallas en natación, **una** medalla en balonmano masculino y **una** en pádel por equipo.



Campeonatos de España Universitarios. se han seleccionado un total de **23** deportistas, que han participado en las disciplinas de: atletismo, kárate, natación, atletismo, orientación, pádel masculino, femenino y mixto y taekwondo, alzándose con un total de **siete medallas**.



CAMPUS SOSTENIBLE

Plan de Ahorro Energético de la Universidad Pablo de Olavide

Este Plan de Ahorro Energético ha supuesto (junio 2023) un descenso del consumo eléctrico del **20%** y el consiguiente ahorro económico de unos **400.000 euros** aproximadamente.

MEDIDAS URGENTES DE AHORRO ENERGÉTICO
1 Noviembre 2022 - 31 Marzo 2023

- La calefacción se conectará cuando la temperatura mínima prevista por la AEMET sea inferior a 8 °C, o cuando se cumplan simultáneamente las siguientes condiciones: temperatura mínima exterior prevista por la AEMET sea inferior a 12 °C y la temperatura máxima exterior inferior a 20 °C.
- La temperatura de las estancias universitarias calefactadas no superará los 19°C.
- El horario de calefacción será de 7:00 h a 12:00 h, y de 16:00 h a 20:00h.
- Se prohíbe el uso de dispositivos eléctricos de calefacción individual.
- Durante el horario de calefacción las puertas y ventanas de los edificios deben permanecer cerradas.
- La iluminación exterior se mantendrá al 33% después del cierre del metro.
- El personal de la UPO debe apagar ordenadores al final de la jornada laboral o cuando no se vayan a usar por una o varias horas.

¿Por qué?
Por minimizar el impacto que la crisis energética pueda tener en la vida universitaria. Además, la Universidad Pablo de Olavide se ha comprometido a disminuir su huella de carbono.

Para más información:
<https://www.upo.es/campus-sostenible>

MEDIDAS URGENTES DE AHORRO ENERGÉTICO
1 de abril - 31 de octubre

- Los sistemas de climatización se conectarán cuando la temperatura máxima exterior prevista por la AEMET sea superior a 30 grados.
- Cuando la temperatura máxima exterior esté entre 30 y 35°C, la climatización estará encendida desde las 11:00 h hasta las 20:00 h, siempre y cuando se detecte la presencia de personas, o desde las 10:00 h cuando sea de 35°C.
- Las puertas y ventanas exteriores de las edificaciones deberán permanecer cerradas durante el horario de climatización.
- La iluminación exterior se mantendrá al 33% después del cierre del metro.
- El personal de la UPO debe apagar los ordenadores al final de la jornada laboral, o cuando no se vayan a usar por una o varias horas.
- Se debe minimizar el uso de papel, impresoras y fotocopiadoras.

¿Por qué?
Por minimizar el impacto que la crisis energética pueda tener en la vida universitaria. Además, la Universidad Pablo de Olavide se ha comprometido a disminuir su huella de carbono.

Para más información:
[upo.es/campus-sostenible/tema-energetico](https://www.upo.es/campus-sostenible/tema-energetico)

Central fotovoltaica

La instalación proporcionaría 3.572.758 kW h anuales lo que supondría un **30%** del consumo, y equivaldría **1.183 toneladas anuales de CO2 evitados** y **103.814 árboles plantados**.



UPO EN CIFRAS

CAMPUS SOSTENIBLE

Cálculo de la Huella de Carbono de la UPO



Este año volvemos a calcular la huella de carbono por actividad en la UPO, siendo para el 2022 de **0,21** toneladas de CO₂ por persona y año, cifra que ya hemos registrado en la web de Ministerio de Transición Ecológica. La UPO se suma así a otras 12 Universidades a nivel nacional, siendo junto a la Universidad de Córdoba, las dos únicas universidades andaluzas que calculan su huella de carbono.



UPO 2030



Movilidad sostenible en el campus. Servicios de alquiler de bicicleta en el campus y Carriles bici

Coche compartido. se han registrado **194** usuarios/as, se han compartido **371** viajes, compartiendo en total **2.211** kilómetros y suponiendo un ahorro en las emisiones de CO₂ de **310 kg** y de NO_x de **1.059 kg**.



UPO EN CIFRAS

CAMPUS SOSTENIBLE



RECAPACICLA PROGRAMA DE EDUCACIÓN AMBIENTAL SOBRE RESIDUOS Y RECICLAJE

25+ 1997-1993

UNIVERSIDAD PABLO DE OLAVIDE 1971-2011

cambio

CURSO FORMATIVO ONLINE + TALLER PRÁCTICO

«Agente Dinamizador de la Economía Circular»

Conoce los principios y los fundamentos de la Economía Circular como vehículo de transición hacia un modelo más competitivo, innovador y sostenible. **¡fórmate como profesional del futuro en uno de los campos con mayor crecimiento y que rompe con la cultura del usar y tirar!**

Lugar: Formación híbrida - Plataforma de teleformación y Universidad Pablo de Olavide
Fecha: Curso formativo - De 2 de mayo al 2 de junio - 20 horas ONLINE
 Taller "Papel de la mujer en la economía circular" - 3 de mayo - 9:30 PRESENCIAL

Más información e inscripciones: www.recapaciclauv.es/agente-dinamizador-ec/

Más información: Secretaría Técnica www.recapaciclauv.es / recapaciclauv@ccma.es | 954 97 79 45 | Delegación del rector para el Campus Sostenible www.upo.es/grip / sostenibilidad@campus.upo.es | 954 97 79 42

Junta de Andalucía, FEDERACIÓN REGIONAL DE LAS COMUNIDADES Y PROVINCIAS, ecoembes, ecovidrio

RECAPACICLA PROGRAMA DE EDUCACIÓN AMBIENTAL SOBRE RESIDUOS Y RECICLAJE

cambio

UNIVERSIDAD PABLO DE OLAVIDE

Delegación del Rector para el Campus Sostenible

CURSO FORMATIVO "Recicla y residuos"

Lugar: Edificio 45 Aula 108.
Fecha: Sesiones formativas 28 y 29 de nov. y 13 de dic. de 2022 (16:00 - 20:00)
 Visita a planta de tratamiento 15 de febrero de 2023 (9:00 - 14:00)

TOTALMENTE GRATUITO

Ficha Técnica e inscripciones: <https://recapaciclauv.es/curso-recicla-y-residuos>

Más información: Secretaría Técnica www.recapaciclauv.es / recapaciclauv@ccma.es | 656 89 31 97 | Delegación del rector para el Campus Sostenible www.upo.es/grip / sostenibilidad@campus.upo.es | 954 97 79 42

Junta de Andalucía, FEDERACIÓN REGIONAL DE LAS COMUNIDADES Y PROVINCIAS, ecoembes, ecovidrio

RECAPACICLA PROGRAMA DE EDUCACIÓN AMBIENTAL SOBRE RESIDUOS Y RECICLAJE

25+ 1997-1993

UNIVERSIDAD PABLO DE OLAVIDE 1971-2011

cambio

TALLER PRESENCIAL

«Papel de la Mujer en la Economía Circular»

La economía circular se ha alimentado de la aportación de mujeres científicas, por lo que desde este taller de ciencia ciudadana, se pretende rendir homenaje a su aportación mientras se demuestran a través de sus propios experimentos los principios y fundamentos de la economía circular.

Lugar: Aula 1.09 - Edificio 24 - Universidad Pablo de Olavide
Fecha: 3 de mayo - 9:30 a 13:30

Más información e inscripciones: www.recapaciclauv.es/agente-dinamizador-ec/

Más información: Secretaría Técnica www.recapaciclauv.es / recapaciclauv@ccma.es | 954 97 79 45 | Delegación del rector para el Campus Sostenible www.upo.es/grip / sostenibilidad@campus.upo.es | 954 97 79 42

Junta de Andalucía, FEDERACIÓN REGIONAL DE LAS COMUNIDADES Y PROVINCIAS, ecoembes, ecovidrio

UPO EN CIFRAS

CAMPUS SOSTENIBLE




XXXI
Jornadas
Crue-Sostenibilidad
Universidad, Cultura y Patrimonio Sostenible
Del 19 al 21 de octubre

 **crue**
Universidades
Españolas
Sostenibilidad

 **UNIVERSIDAD
DE GRANADA**

CAMPUS SOSTENIBLE



Huertos UPO

Proyecto de Cambio climático: Impactos del cambio climático en suelos y comunidades de herbáceas sujetas a distintos manejos.

Proyecto TransDMA. Proyecto Singular de Actuaciones de transferencia de conocimiento: Adaptación de la Directiva Marco del Agua a la realidad Andaluza: el estuario del Guadalquivir como modelo de gestión integrada

Política ambiental

*Campos de césped artificial; Huertos participativos; Jardín de aromáticas; Rugby; Edificio 45; Fit cube
Pista skate; Laguna; Mantenimiento de las redes de protección en las pistas de pádel: Riego;
Plantaciones y eliminaciones.*



PRÁCTICAS EN EMPRESAS

CENTRO	CURRICULARES	EXTRACURRICULARES		TOTAL
		Subvencionadas	Sin subvención	
Escuela Politécnica Superior	-	4	13	17
F. Ciencias Empresariales	116	42	175	333
F. Ciencias Experimentales	139	14	27	180
F. Ciencias Sociales	573	6	16	595
F. Deporte	73	0	4	77
F. Derecho	317	12	68	397
F. Humanidades	115	1	13	129
Centro de Postgrado	560	11	81	652
Otros	0	6	0	6
Total	1.893	96	397	2.386

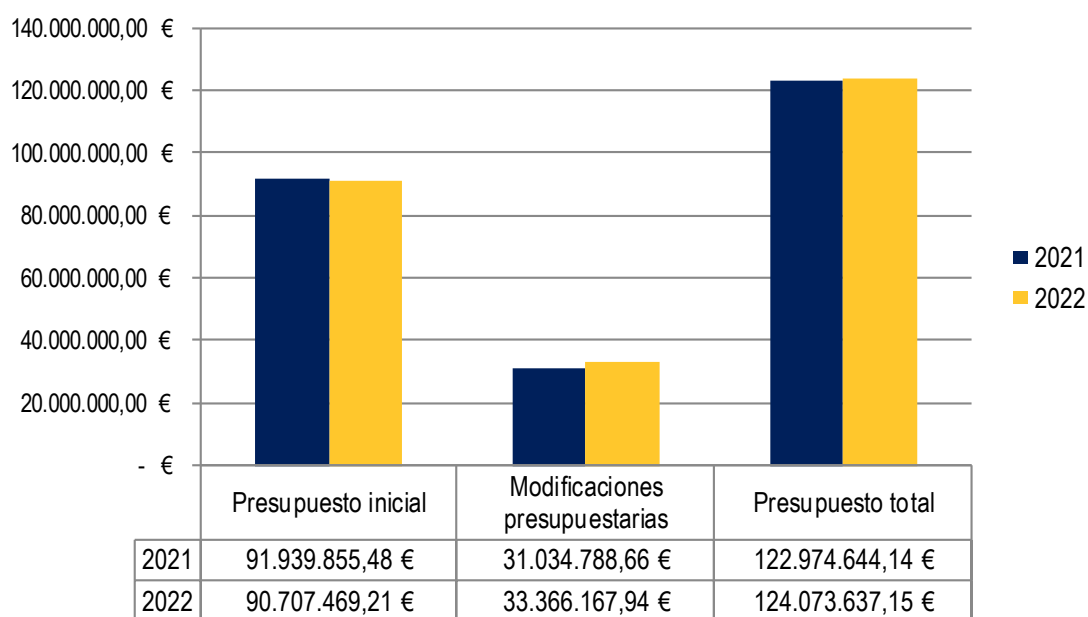
TIPO DE PRÁCTICAS	HOMBRE	MUJER	TOTAL
Curriculares	563	1.330	1.893
Extracurriculares	214	279	493
Total	777	1.609	2.386

Empresas colaboradoras		Tutores y tutoras externos/as colaboradores/as	
Prácticas Curriculares	Prácticas Extracurriculares	Prácticas Curriculares	Prácticas Extracurriculares
960	284	1.242	331

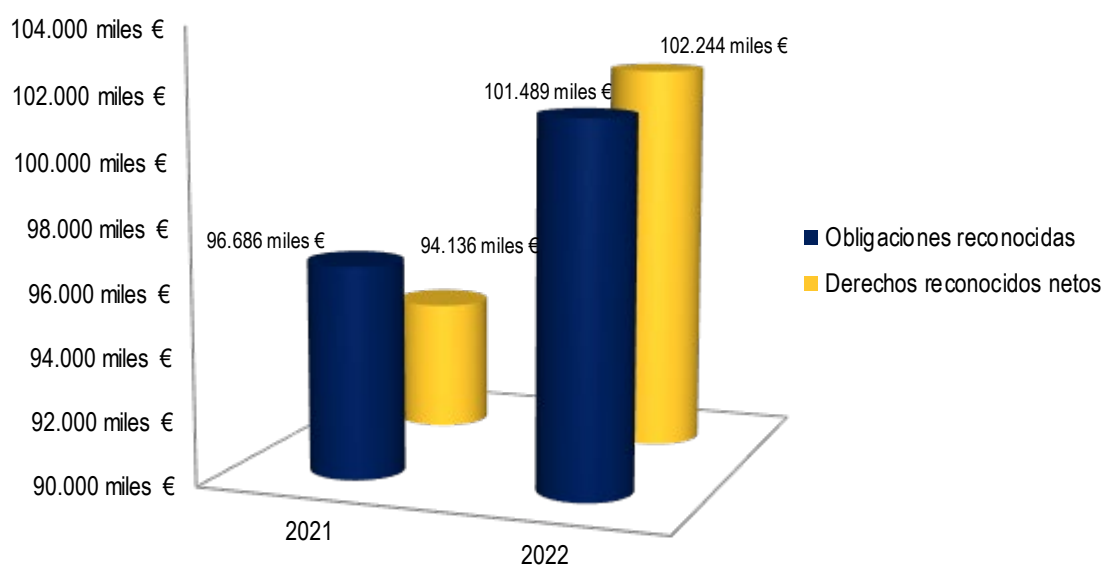
Se han gestionado un total de **5 prácticas internacionales**, siendo **3 prácticas curriculares de grado** y **2 prácticas curriculares para estudios de másteres oficiales**.

DATOS ECONÓMICOS

PRESUPUESTO TOTAL 2022 - 2021

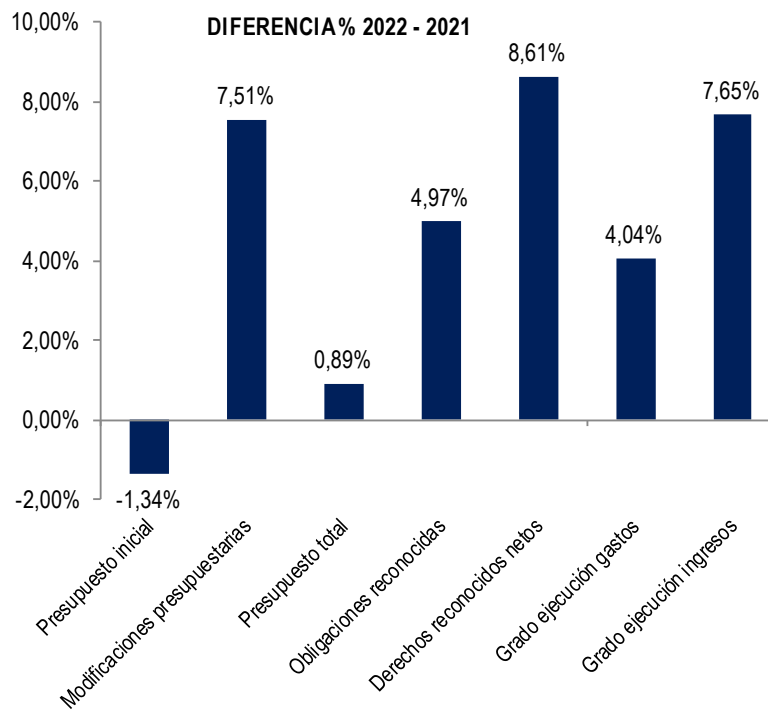
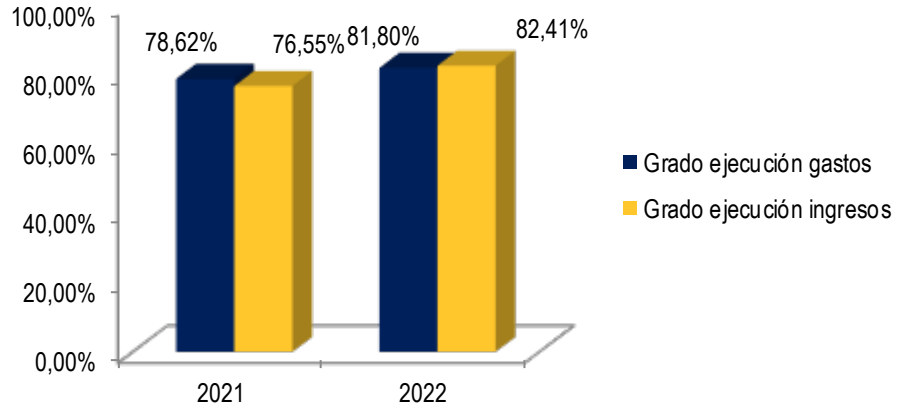


COMPARATIVA INGRESOS / GASTOS 2022-2021



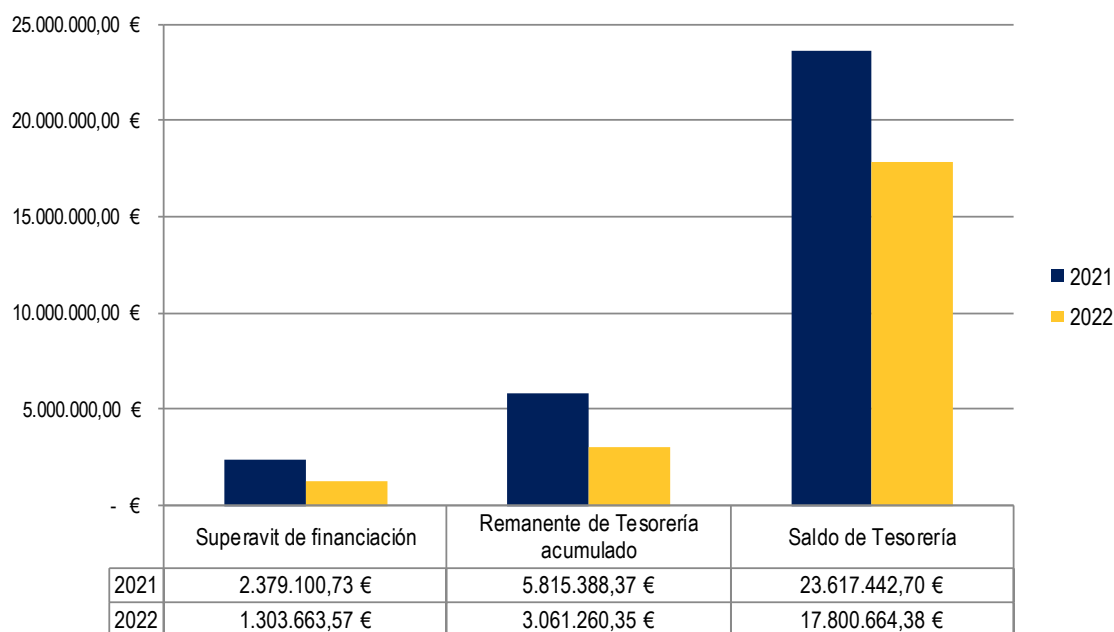
DATOS ECONÓMICOS

GRADO DE EJECUCIÓN



DATOS ECONÓMICOS

REMANENTE TESORERIA 2022 - 2021

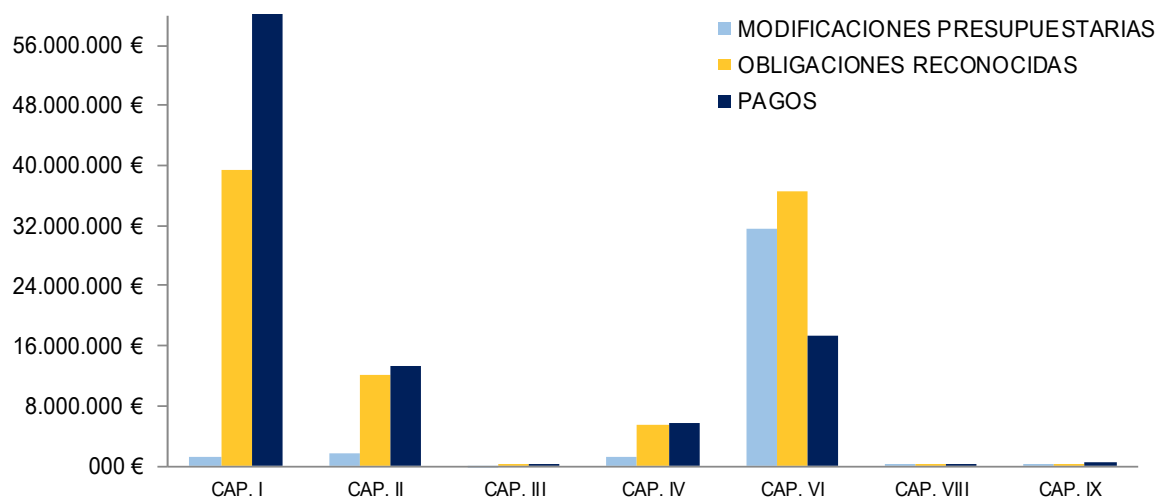


ESTADO DE EJECUCIÓN DEL PRESUPUESTO DE GASTOS EN EL PERIODO 30/06/2022 A 31/12/2022					
CAPÍTULOS GASTO	PRESUPUESTO INICIAL	MODIFICACIONES	PRESUPUESTO TOTAL	OBLIGACIONES RECONOCIDAS	PAGOS
CAP. I	61.562.748,72 €	1.305.489,66 €	62.868.238,38 €	39.412.045,05 €	38.570.441,71 €
CAP. II	15.030.933,44 €	-312.967,01 €	14.717.966,43 €	9.946.271,27 €	7.966.732,64 €
CAP. III	97.700,45 €	-17.295,23 €	80.405,22 €	47.374,15 €	47.398,92 €
CAP. IV	5.049.286,38 €	-36.794,23 €	5.012.492,15 €	4.231.130,92 €	4.502.708,29 €
CAP. VI	8.283.202,58 €	6.825.069,35 €	15.108.271,93 €	11.993.512,03 €	10.218.974,59 €
CAP. VIII	60.000,00 €	6.000,00 €	66.000,00 €	26.768,34 €	20.768,34 €
CAP. IX	623.597,64 €	962,50 €	624.560,14 €	319.606,05 €	319.606,05 €
TOTAL	90.707.469,21 €	7.770.465,04 €	98.477.934,25 €	65.976.707,81 €	61.646.630,54 €

DATOS ECONÓMICOS

ESTADO DE EJECUCIÓN DEL PRESUPUESTO DE GASTOS EN EL PERIODO 01/01/2023 A 30/06/2023					
CAPÍTULOS GASTO	PRESUPUESTO INICIAL	MODIFICACIONES	PRESUPUESTO TOTAL	OBLIGACIONES RECONOCIDAS	PAGOS
CAP. I	66.970.755,00 €		66.970.755,00 €		24.333.247,17 €
CAP. II	15.902.789,11 €	2.105.867,70 €	18.008.656,81 €	2.105.867,70 €	5.236.901,54 €
CAP. III	57.774,14 €	8.770,55 €	66.544,69 €	8.770,55 €	26.686,93 €
CAP. IV	5.422.436,03 €	1.364.026,05 €	6.786.462,08 €	1.364.026,05 €	1.236.042,60 €
CAP. VI	8.920.950,94 €	24.669.648,74 €	33.590.599,68 €	24.669.648,74 €	7.194.505,80 €
CAP. VIII	60.000,00 €	4.345,08 €	64.345,08 €	4.345,08 €	40.726,01 €
CAP. IX	773.782,10 €		773.782,10 €		157.550,01 €
TOTAL	98.108.487,32 €	28.152.658,12 €	126.261.145,44 €	28.152.658,12 €	38.225.660,06 €

GASTOS POR CURSO ACADÉMICO 2022-2023



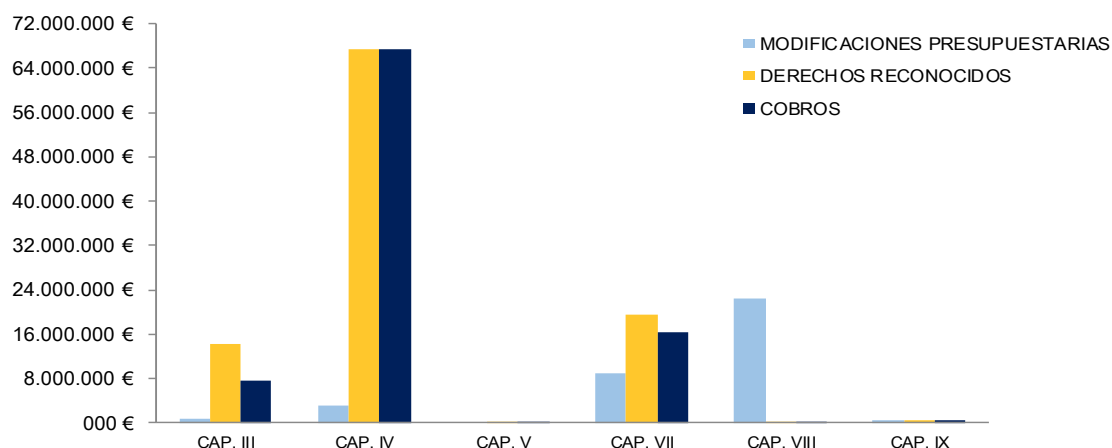
UPO EN CIFRAS

DATOS ECONÓMICOS

ESTADO DE EJECUCIÓN DEL PRESUPUESTO DE INGRESOS EN EL PERIODO 30/06/2022 A 31/12/2022					
CAPÍTULOS INGRESO	PREVISIÓN INICIAL	MODIFICACIONES	PREVISIÓN DEFINITIVA	DERECHOS RECONOCIDOS	COBROS
CAP. III	12.365.239,41 €	382.261,87 €	12.747.501,28 €	13.156.774,52 €	6.777.266,22 €
CAP. IV	44.139.534,12 €	702.722,92 €	44.842.257,04 €	35.152.947,54 €	35.250.723,32 €
CAP. V	204.909,38 €		204.909,38 €	95.865,48 €	38.828,73 €
CAP. VII	33.549.558,27 €	4.926.216,32 €	38.475.774,59 €	8.988.330,43 €	11.003.766,37 €
CAP. VIII	448.228,03 €	1.303.650,53 €	1.751.878,56 €	14.798,39 €	14.798,39 €
CAP. IX		455.613,40 €	455.613,40 €	621.625,40 €	621.625,40 €
TOTAL	90.707.469,21 €	7.770.465,04 €	98.477.934,25 €	58.030.341,76 €	53.707.008,43 €

ESTADO DE EJECUCIÓN DEL PRESUPUESTO DE INGRESOS EN EL PERIODO 01/01/2023 A 30/06/2023					
CAPÍTULOS INGRESO	PREVISIÓN INICIAL	MODIFICACIONES	PREVISIÓN DEFINITIVA	DERECHOS RECONOCIDOS	COBROS
CAP. III	12.490.354,82 €	335.195,80 €	12.825.550,62 €	1.146.314,32 €	909.716,61 €
CAP. IV	69.412.674,00 €	2.490.687,23 €	71.903.361,23 €	32.284.051,86 €	32.040.378,62 €
CAP. V	95.453,96 €		95.453,96 €	78.849,00 €	51.605,09 €
CAP. VII	14.162.003,21 €	4.111.101,79 €	18.273.105,00 €	10.512.552,37 €	5.366.131,89 €
CAP. VIII	1.948.001,33 €	21.215.673,30 €	23.163.674,63 €	16.573,34 €	16.573,34 €
CAP. IX					
TOTAL	98.108.487,32 €	28.152.658,12 €	126.261.145,44 €	44.038.340,89 €	38.384.405,55 €

INGRESOS POR CURSO ACADÉMICO 2022-2023



UPO EN CIFRAS

MEMORIA 2022-2023



UNIVERSIDAD

PABLO[®]
OLAVIDE

S E V I L L A