



Informe de Seguimiento
Curso: 2022/23
Centro: Facultad de Ciencias Empresariales
Título: GRADO EN ANÁLISIS ECONÓMICO

Centro: Facultad de Ciencias Empresariales

Título: GRADO EN ANÁLISIS ECONÓMICO

Web del título: <https://www.upo.es/portal/impe/web/contenido/46a350b6-38e1-11e0-a104-3fe5a96f4a88?channel=c1f3624d-2f47-11de-b088-3fe5a96f4a88>

ID Ministerio: 2502597

Curso: 2022/23

Fecha: 2024-05-08

Nombre de convocatoria: Curso 2023/2024

Responsable de garantía: Patricia Fuentes Saguar

1. Información Pública Disponible (IPD)

1.1. Análisis.

En el Plan Estratégico de la Facultad de Ciencias Empresariales 2022/23 se establece la comunicación interna y externa con grupos de interés como una de sus cinco líneas estratégicas. Con el objeto de promover el principio de transparencia y el acceso a la información pública disponible (IPD), la Facultad mantiene actualizada la información sobre su estructura organizativa y las titulaciones que imparte para el conocimiento de sus distintos grupos de interés, de acuerdo con lo establecido en el procedimiento PC14.

En cuanto a la IPD relativa a los títulos, el Centro informa, al menos, sobre los aspectos tales como la política y objetivos de calidad/Carta de

Código Seguro De Verificación

u/+c0E+sqnX3s7tCtq47KA==

Fecha

31/05/2024

Normativa

Este informe tiene carácter de copia electrónica auténtica con validez y eficacia administrativa de ORIGINAL (art. 27 Ley 39/2015).

Firmado Por

Rocio Aguilar Caro

Url De Verificación

<https://portafirmas.upo.es/verifirma/code/u/+c0E+sqnX3s7tCtq47KA==>

Página

1/58





Informe de Seguimiento
Curso: 2022/23
Centro: Facultad de Ciencias Empresariales
Título: GRADO EN ANÁLISIS ECONÓMICO

Servicios del Centro y de sus títulos; oferta formativa del Centro (Memorias de verificación de los títulos); planificación de la enseñanza (guías docentes, horarios, calendario de actividades de evaluación, etc.); procedimientos para realizar incidencias, reclamaciones, sugerencias y felicitaciones; resultados del aprendizaje (tasas de éxito, graduación, rendimiento, eficiencia y abandono); o grado de satisfacción de sus grupos de interés.

Para garantizar que la información se mantiene actualizada, el Vicedecanato responsable de Calidad y Planificación del Centro analiza anualmente, en el marco de la revisión del Sistema de Garantía Interna de Calidad, la web institucional del Centro, generando una evidencia de esta revisión (PC14-E02).

Para valorar la accesibilidad y utilidad de la información pública disponible, se analiza el grado de satisfacción de los distintos grupos de interés con la IPD, alumnado, profesorado, PAS y empleadores. La evaluación para los indicadores del procedimiento PC14-Información Pública se detalla más adelante en el capítulo 6.

Web del Título:

<https://www.upo.es/facultad-ciencias-empresariales/es/oferta-academica/grados/grado-en-analisis-economico/informacion-general-del-titulo/ficha-general/>

El título renovó su acreditación en la convocatoria 2016-17, recibiendo el informe favorable de la DEVA en julio de 2017. El último informe de la DEVA con recomendaciones se recibió el 19/07/2017. Se respondieron a dichas recomendaciones en los sucesivos informes de seguimiento y planes de mejora publicados en la web de la Facultad en el enlace:

<https://www.upo.es/facultad-ciencias-empresariales/es/calidad-estrategia-y-responsabilidad-social/calidad/informe-de-seguimiento-de-los-titulos/index.html#collapse-1cc2bcdb-d8ea-11e6-9bda-005056b16116-3>

La Normativa académica de Grado de la UPO puede consultarse en:

<https://www.upo.es/portal/impe/web/estadoCanalNormativa?normativa=6e53a820-c96a-11e4-83e6-3fe5a96f4a88>

Código Seguro De Verificación	u/+c0E+sqnX3s7tCtq47KA==	Fecha	31/05/2024
Normativa	Este informe tiene carácter de copia electrónica auténtica con validez y eficacia administrativa de ORIGINAL (art. 27 Ley 39/2015).		
Firmado Por	Rocio Aguilar Caro		
Url De Verificación	https://portafirmas.upo.es/verifirma/code/u/+c0E+sqnX3s7tCtq47KA==	Página	2/58





Informe de Seguimiento
Curso: 2022/23
Centro: Facultad de Ciencias Empresariales
Título: GRADO EN ANALISIS ECONÓMICO

1.2. Fortalezas y logros

La web del Título se va actualizando de manera dinámica al mismo tiempo que la web de la Facultad. Asimismo, la utilización de la herramienta de mensajería UPOAvisos ha servido para agilizar la comunicación con los estudiantes.

La transparencia y la accesibilidad a la información es un aspecto clave para el Centro, por lo que se trabaja continuamente en mejorar la accesibilidad y utilidad de la información disponible para todos sus grupos de interés.

1.3. Debilidades y decisiones de mejora adoptadas

En ciertas secciones también se debería prestar más atención a la actualización de la información pública disponible, siendo un aspecto claramente susceptible de mejora en ciertos casos. No obstante, la elaboración de ciertos contenidos no depende directamente del Centro, sino que son proporcionados por otros servicios centrales de la universidad. Asimismo, sería aconsejable revisar periódicamente la web del Centro para eliminar información duplicada y no actualizada, así como enlaces que han dejado de funcionar, lo cual puede generar confusión, dificultar su accesibilidad y pérdida de utilidad.

Por otro lado, dado que algunos índices de participación en las encuestas del grado de satisfacción de los grupos de interés con la IPD son ciertamente mejorables, fundamentalmente entre el PAS y el alumnado, se deberían analizar posibles alternativas o acciones para estimular la participación.

1.4. Tratamiento de las recomendaciones

No se ha indicado ninguna modificación ni recomendación adicional desde el último informe de la DEVA (Informe final para la renovación de la acreditación) que se recibió el 19/07/2017. Las recomendaciones de este último informe se recogen en los Planes de Acciones de Mejora publicados en:

Código Seguro De Verificación	u/+c0E+sqnX3s7tCtq47KA==	Fecha	31/05/2024
Normativa	Este informe tiene carácter de copia electrónica auténtica con validez y eficacia administrativa de ORIGINAL. (art. 27 Ley 39/2015).		
Firmado Por	Rocio Aguilar Caro		
Url De Verificación	https://portafirmas.upo.es/verifirma/code/u/+c0E+sqnX3s7tCtq47KA==	Página	3/58





Informe de Seguimiento
Curso: 2022/23
Centro: Facultad de Ciencias Empresariales
Título: GRADO EN ANÁLISIS ECONÓMICO

<https://www.upo.es/facultad-ciencias-empresariales/es/calidad-estrategia-y-responsabilidad-social/calidad/informe-de-seguimiento-de-los-titulos/index.html>

2. Aplicación del sistema de Garantía Interna de Calidad

2.1. Análisis

La Facultad de CC. Empresariales, presentó a la DEVA el **31 de enero de 2022** el informe de autoevaluación para el Seguimiento de IMPLANTA, en un proceso coordinado por el Vicerrectorado con competencias en Calidad.

Hasta finales de 2022, la Facultad fundamentaba su Política de Calidad en la Carta de Servicios, entendiendo dicho documento como el instrumento a través del cual el Centro expone los objetivos que se compromete a cumplir para garantizar la Calidad de los servicios que oferta a nivel académico y su consecuente compromiso con el ámbito social.

Si bien la Carta de Servicios se ha evidenciado como una buena práctica durante los últimos años, debemos poner de manifiesto que la evolución del SAIC, en sintonía con el de la propia Universidad, siempre acorde con las directrices marcadas por el Programa IMPLANTA de la DEVA, exigen un necesario viraje en lo relativo a la **Política de Calidad** y todos aquellos elementos que inciden y se desprenden de la misma.

En este sentido, en la Junta de Facultad del 13 de diciembre de 2022, se aprueba el documento de Política de Calidad de la Facultad

<https://www.upo.es/cms2/export/sites/facultades/facultad-ciencias-empresariales/es/el-centro/descargas/actas-junta-facultad/2022/Acta-13-12-2022/Acta-Junta-Virtual-Facultad-13122022.pdf>

El documento fue redactado con el Área de Calidad de la UPO, siguiendo las directrices de la DEVA y puede consultarse en el enlace:

<https://www.upo.es/cms2/export/sites/facultades/facultad-ciencias-empresariales/es/calidad-estrategia-y-responsabilidad-social/descargas/politica-y-objetivos-calidad/FIRMADO-Objetivos-y-politica-de-calidad-Facultad-CC-Empresariales-UPO.report.pdf>

Previamente, la CGICC celebraron varias sesiones desde septiembre de 2021 (<https://www.upo.es/calidad/garantia-interna-calidad/CGIC/cgic-centros/>) para definir y planificar, de manera coordinada entre todos los centros, las acciones a realizar en torno a la actualización de la Política

Código Seguro De Verificación	u/+c0E+sqnX3s7tCtq47KA==	Fecha	31/05/2024
Normativa	Este informe tiene carácter de copia electrónica auténtica con validez y eficacia administrativa de ORIGINAL. (art. 27 Ley 39/2015).		
Firmado Por	Rocio Aguilar Caro		
Url De Verificación	https://portafirmas.upo.es/verifirma/code/u/+c0E+sqnX3s7tCtq47KA==	Página	4/58





Informe de Seguimiento
Curso: 2022/23
Centro: Facultad de Ciencias Empresariales
Título: GRADO EN ANALISIS ECONÓMICO

de Calidad de los Centros y su nuevo papel dentro del SAIC, las cuales resultan imperativas para una correcta implementación y eficiente ejecución de los fundamentos esgrimidos en ella. De ahí que se considere la reformulación del procedimiento PE01-CC: Elaboración, revisión y actualización de la Política y Objetivos de Calidad, alineando en esta acción la Política de Calidad del Centro con la repercusión que ésta tenga sobre sus títulos y la consiguiente rendición de cuentas que de ella se desprenda, prestando especial atención en la participación de los grupos de interés es estos procesos de elaboración de la Política de Calidad del Centro.

La Facultad, dota de mayor relevancia a la Política y Objetivos de Calidad en la Memoria Anual del Centro, convirtiéndola así en un documento de referencia, donde se reflejen todas las acciones que en materia de Calidad se hayan realizado durante el curso académico, además de los elementos documentales que recojan las particularidades de su acometimiento: Política y Objetivos de Calidad del Centro, Planes de Mejora, Informes de Seguimiento, descripción de la ejecución de dichas acciones, así como toda aquella documentación susceptible de poderse incluir en la redacción de la mencionada Memoria.

Con relación a lo anteriormente descrito de la Memoria Anual, la Facultad de Ciencias Empresariales publica en su web las Memorias Anuales de la Facultad desde el curso 2015-16 y en ellas hay un apartado dedicado a la Gestión de la Calidad en el Centro. Pueden consultarse dichas memorias en el enlace:

<https://www.upo.es/facultad-ciencias-empresariales/es/el-centro/memoria-academica-anual/>

La Facultad de Ciencias Empresariales carece de un Plan de Mejora del Centro, formalmente diseñado en su SAIC, si bien tiene diferentes procesos de medición, análisis y mejora continua que se definen en su Manual de Procedimientos actual. Así, dentro del SAIC el Procedimiento Estratégico PE04 tiene por objetivo definir cómo la Facultad de Ciencias Empresariales de la Universidad Pablo de Olavide, de Sevilla garantiza que se miden y analizan todos los resultados de los títulos de los que es responsable, tomando medidas con el objeto de la mejora continua. También incluye como objeto la revisión y análisis del SGIC y su implantación para el seguimiento y mejora de las titulaciones.

Sin embargo, las nuevas directrices europeas nos conducen hacia un modelo de evaluación centrado en los órganos de gestión, actualmente los centros, tendiendo cada vez más hacia un nivel de universidad, abandonando el modelo centrado en los títulos. Una clara muestra de ello es la Acreditación Institucional.

En este sentido, al igual que ocurre con la Política de Calidad, la adaptación del SAIC al programa IMPLANTA exige un cambio en lo que respecta al ciclo de mejora continua del centro, y en concreto sobre el plan de mejora del centro. Como se acordó en la sesión 82 de la Comisión de Garantía de Calidad de los Centros de la Universidad Pablo de Olavide (14 de enero de 2022 <https://www.upo.es/cms1/export/sites/upo/calidad/documentos/actas/ActaCGICC-no.82-14-01-2022.pdf>), todas las Facultades y Escuelas de la

Código Seguro De Verificación	u/+c0E+sqnX3s7tCtq47KA==	Fecha	31/05/2024
Normativa	Este informe tiene carácter de copia electrónica auténtica con validez y eficacia administrativa de ORIGINAL (art. 27 Ley 39/2015).		
Firmado Por	Rocio Aguilar Caro		
Url De Verificación	https://portafirmas.upo.es/verifirma/code/u/+c0E+sqnX3s7tCtq47KA==	Página	5/58





Informe de Seguimiento
Curso: 2022/23
Centro: Facultad de Ciencias Empresariales
Título: GRADO EN ANÁLISIS ECONÓMICO

UPO con el Vicerrectorado con competencias en calidad vamos a explorar y diseñar un modelo integrador de Plan de Mejoras de los Centros que sirva como herramienta útil en el ciclo de medición, análisis y mejora continua y pueda incorporarse al SAIC con las modificaciones que se vean oportunas.

Las modificaciones de Procedimientos de Centro durante el curso académico 2022-23 han sido los siguientes:

PROCEDIMIENTOS DE CENTROS	
PROCEDIMIENTOS	MOTIVO DE MODIFICACIÓN

Código Seguro De Verificación	u/+c0E+sqnX3s7tCtq47KA==	Fecha	31/05/2024
Normativa	Este informe tiene carácter de copia electrónica auténtica con validez y eficacia administrativa de ORIGINAL (art. 27 Ley 39/2015).		
Firmado Por	Rocio Aguilar Caro		
Url De Verificación	https://portafirmas.upo.es/verifirma/code/u/+c0E+sqnX3s7tCtq47KA==	Página	6/58





Informe de Seguimiento
Curso: 2022/23
Centro: Facultad de Ciencias Empresariales
Título: GRADO EN ANÁLISIS ECONÓMICO

	<ul style="list-style-type: none">- Cambio en su consideración de procedimiento a proceso.- Cambio en la denominación del apartado 3. Ahora: Documentación de referencia y Normativa. Pendiente de reflejar el cambio en la aplicación SAIC.- Cambio en la denominación del apartado 6. Ahora: Procedimiento. Pendiente de reflejar el cambio en la aplicación SAIC.- REVISIÓN COMPLETA DEL PROCESO PARA SU ADAPTACIÓN AL PROGRAMA IMPLANTA.- Revisión del Objeto.- Revisión del Ámbito de alcance.- Revisión del apartado 3 por cambios en la Documentación de referencia y Normativa.- Revisión de las responsabilidades.- Revisión del procedimiento.- Revisión de las medidas, análisis y mejora continua, considerando el ciclo completo (información/ análisis/ mejoras/acciones) que permita sustentar la toma de decisiones basándose en un análisis de los resultados y con un claro alineamiento con la política y objetivos de calidad.- Revisión de las evidencias.- Revisión de la rendición de cuentas.- Revisión del diagrama de flujo
<p>Con carácter general a todos los procesos (REVISIÓN 2022/2023)</p>	

Código Seguro De Verificación	u/+c0E+sqnX3s7tCtq47KA==	Fecha	31/05/2024
Normativa	Este informe tiene carácter de copia electrónica auténtica con validez y eficacia administrativa de ORIGINAL (art. 27 Ley 39/2015).		
Firmado Por	Rocio Aguilar Caro		
Url De Verificación	https://portafirmas.upo.es/verifirma/code/u/+c0E+sqnX3s7tCtq47KA==	Página	7/58





Informe de Seguimiento
 Curso: 2022/23
 Centro: Facultad de Ciencias Empresariales
 Título: GRADO EN ANÁLISIS ECONÓMICO

	<ul style="list-style-type: none"> - Eliminación en el proceso de todo lo relativo a las Cartas de Servicio. - Modificación del objeto, incluyendo el seguimiento y la difusión de la Política y Objetivos de Calidad. - Inclusión dentro del apartado de responsabilidades al Equipo de Dirección y eliminación de las responsabilidades a nivel de título. - Profunda revisión del procedimiento. - Se eliminan todas las evidencias del proceso - Se crean las evidencias: <p>*PE01-E01: Acta de Junta de Centro aprobando la Política y Objetivos de Calidad del Centro y sus Títulos.</p> <p>* PE01-E02: Política y Objetivos de Calidad firmada.</p> <p>* PE01-E03: Informe de Seguimiento de la Política y Objetivos de Calidad del Centro;</p> <p>*PE01-E04: Acciones de difusión y participación de los grupos de interés.</p>	<p>PE01_CC Elaboración, revisión y actualización de la política y los objetivos de calidad del Centro y sus Títulos</p>
--	---	--

Código Seguro De Verificación	u/+c0E+sqnX3s7tCtq47KA==	Fecha	31/05/2024
Normativa	Este informe tiene carácter de copia electrónica auténtica con validez y eficacia administrativa de ORIGINAL (art. 27 Ley 39/2015).		
Firmado Por	Rocio Aguilar Caro		
Url De Verificación	https://portafirmas.upo.es/verifirma/code/u/+c0E+sqnX3s7tCtq47KA==	Página	8/58





Informe de Seguimiento
Curso: 2022/23
Centro: Facultad de Ciencias Empresariales
Título: GRADO EN ANÁLISIS ECONÓMICO

	<ul style="list-style-type: none">· Modificación del nombre del proceso por introducción del matiz ¿Académicas¿.· Se incluyen definiciones.· En el apartado procedimiento se realiza una profunda revisión y se consideran las medidas de acción positiva dirigidas a los/as estudiantes con diversidad funcional.· Inclusión indicadores: <p>*PC09-FCEX-CT-IN06. Grado de</p> <p><i>satisfacción del alumnado con la adecuación entre las tareas desempeñadas en el programa de prácticas y los contenidos de los estudios que ha cursado.</i></p>	
	<p>*PC09-FCEX-CT-IN07. Grado de</p> <p><i>satisfacción del alumnado con el apoyo y servicio de su tutor/a o persona encargada de atenderle en la empresa durante el desarrollo de las prácticas.</i></p> <p>*PC09-FCEX-CT-IN08. Grado de</p> <p><i>satisfacción de los/as empleadores/as con la adecuación entre las tareas desempeñadas por el alumnado en la empresa y sus conocimientos.</i></p> <p>*PC09-FCEX-CT-IN09. Grado de</p> <p><i>satisfacción de los/as empleadores/as con el cumplimiento de los/as estudiantes de las tareas asignadas.</i></p> <p>*PC09-FCEX-CT-IN10. Grado de</p>	<p>PC09_CC Gestión y revisión de las Prácticas Académicas Externas</p>

Código Seguro De Verificación	u/+c0E+sqnX3s7tCtq47KA==	Fecha	31/05/2024
Normativa	Este informe tiene carácter de copia electrónica auténtica con validez y eficacia administrativa de ORIGINAL (art. 27 Ley 39/2015).		
Firmado Por	Rocio Aguilar Caro		
Url De Verificación	https://portafirmas.upo.es/verifirma/code/u/+c0E+sqnX3s7tCtq47KA==	Página	9/58





Informe de Seguimiento
Curso: 2022/23
Centro: Facultad de Ciencias Empresariales
Título: GRADO EN ANÁLISIS ECONÓMICO

PA01_CC Gestión y Control de los documentos y los registros	<ul style="list-style-type: none">- En el apartado en el que se desarrolla el procedimiento se incluye el software de Gestión Documental SAIC y su utilidad como apoyo para la gestión de documentos y registros de los sistemas de Calidad de los Centros.- En el apartado relativo a la estructura de los documentos relativos a los procesos. modificación en la denominación de alguno de los puntos de los procesos (3 y 6).- Redefinición en los criterios para la codificación.

Código Seguro De Verificación	u/+c0E+sqnX3s7tCtq47KA==	Fecha	31/05/2024
Normativa	Este informe tiene carácter de copia electrónica auténtica con validez y eficacia administrativa de ORIGINAL (art. 27 Ley 39/2015).		
Firmado Por	Rocio Aguilar Caro		
Url De Verificación	https://portafirmas.upo.es/verifirma/code/u/+c0E+sqnX3s7tCtq47KA==	Página	10/58





Informe de Seguimiento
 Curso: 2022/23
 Centro: Facultad de Ciencias Empresariales
 Título: GRADO EN ANÁLISIS ECONÓMICO

<p>PA04_ CC Gestión de los recursos y servicios que presta el Centro</p>	<ul style="list-style-type: none"> - En el apartado procedimiento se incluye la consideración de los recursos necesarios para una educación inclusiva, desde la perspectiva de la diversidad funcional. Se elimina lo relativo a la Carta de Servicios. Indicadores, se elimina el apartado que hace referencia a los indicadores de la Carta de Servicios del Centro y se modifica el PA04-IN01-CC-CT: <i>Porcentaje de Bibliografía recomendada por el profesorado disponible en la Biblioteca.</i> - Evidencias, se modifica la evidencia: <ul style="list-style-type: none"> * PA04-E02 <i>Memoria Económica Anual</i> 	
<p>PA05_ CC Gestión de incidencias, reclamaciones sugerencias y felicitaciones</p>	<ul style="list-style-type: none"> - Revisión completa del proceso para su adaptación al programa IMPLANTA. considerando el ciclo completo (información/ análisis/ mejoras/acciones) que permita sustentar la toma de decisiones basándose en un análisis de los resultados y con un claro alineamiento con la política y objetivos de calidad, <p>Eliminación de la vinculación con las Cartas de Servicio.</p>	

Código Seguro De Verificación	u/+c0E+sqnX3s7tCtq47KA==	Fecha	31/05/2024
Normativa	Este informe tiene carácter de copia electrónica auténtica con validez y eficacia administrativa de ORIGINAL (art. 27 Ley 39/2015).		
Firmado Por	Rocio Aguilar Caro		
Url De Verificación	https://portafirmas.upo.es/verifirma/code/u/+c0E+sqnX3s7tCtq47KA==	Página	11/58





Informe de Seguimiento
Curso: 2022/23
Centro: Facultad de Ciencias Empresariales
Título: GRADO EN ANÁLISIS ECONÓMICO

2.2. Fortalezas y logros

SAIC del Centro Acreditado Institucionalmente por ANECA y DEVA desde junio de 2018.

El SAIC de la Facultad de Ciencias Empresariales no recoge específicamente un Plan de Mejora del Centro, sino que su ciclo de mejora continua se basa, principalmente, en los planes de mejora de los títulos, complementándose con las acciones de mejora derivadas del seguimiento de los objetivos y la política de Calidad, contratos programa y seguimiento de certificación del SAIC, como acabamos de mostrar. Este modelo ha resultado ser muy eficaz, y ha permitido a la Facultad ejecutar el ciclo de mejora continua con éxito durante los últimos años, en coherencia con lo establecido en su Procedimiento Estratégico PE04.

2.3. Debilidades y decisiones de mejora adoptadas

Avanzar en un Plan de Mejoras del Centro que aglutine los planes de mejoras separados que actualmente existen.

2.4. Tratamiento de las recomendaciones

El último informe de la DEVA con recomendaciones se recibió el 29/12/2016. Se respondieron a dichas recomendaciones en el informe publicado en la web de la Facultad en el enlace correspondientes al Plan de mejora de la convocatoria 17-18 y siguientes:

<https://www.upo.es/facultad-ciencias-empresariales/es/calidad-estrategia-y-responsabilidad-social/informe-de-seguimiento-de-los-titulos/>

3. Proceso de implantación

3.1. Análisis

Se aportará información concreta sobre el desarrollo y el cumplimiento de la planificación establecida en la memoria verificada:

- **Número de estudiantes matriculados en el curso 2021/2022 respecto a los previstos:**

Se ofertan las mismas plazas que en los cursos anteriores. De las 60 plazas ofertadas, el grado de cobertura de la titulación ha sido algo inferior al 100% (93,33%), lo que supone una vuelta al promedio anual pre pandemia que se situaba en torno al 90% y por debajo, y un

Código Seguro De Verificación	u/+c0E+sqnX3s7tCtq47KA==	Fecha	31/05/2024
Normativa	Este informe tiene carácter de copia electrónica auténtica con validez y eficacia administrativa de ORIGINAL (art. 27 Ley 39/2015).		
Firmado Por	Rocio Aguilar Caro		
Url De Verificación	https://portafirmas.upo.es/verifirma/code/u/+c0E+sqnX3s7tCtq47KA==	Página	12/58





Informe de Seguimiento
Curso: 2022/23
Centro: Facultad de Ciencias Empresariales
Título: GRADO EN ANALISIS ECONÓMICO

empeoramiento respecto a la tendencia post pandemia donde ya se situaba en el 100% y por encima.

- **Desarrollo de la planificación establecida:** En cumplimiento de la Instrucción General de 23 de abril de 2014 para la adopción de medidas para el fortalecimiento de la Coordinación en los Estudios de Grado de la UPO, desde el curso 2015/16 y para todos los titulaciones de la Facultad se mantienen las figuras de director/a de la titulación, coordinadores/as por curso y/o semestre, y responsables de asignatura. De esta manera, queda asegurada la correcta implantación de la planificación definida en cada curso.
- **Horarios:** Se mantiene la estructura de los horarios para el curso 2022/23 con el objetivo de tener una mayor flexibilidad que permita una rápida respuesta y adaptación a posibles situaciones sobrevenidas. Estos ajustes se realizaron en el curso 2021-2022 de manera totalmente coordinada y se comunicaron por distintos medios con la suficiente antelación, concentrando los tramos horarios por tipo de docencia (días para las EB y días para las EPD), de manera que, en caso de ser necesario, se pueda facilitar la docencia híbrida, combinando clases sincrónicas tanto presenciales como virtuales.
Información disponible en: <https://www.upo.es/facultad-ciencias-empresariales/es/de-interes/horarios/>
- **Centro de impartición.** Tras los cursos afectados por la pandemia de Covid-19, la docencia del curso 2022/23 ha vuelto a la normalidad siendo impartida en su totalidad de forma presencial en las instalaciones puestas a disposición del Centro por nuestra Universidad. No obstante, tras la experiencia vivida en cursos anteriores, la utilización del aula virtual de cada asignatura se ha visto potenciada como herramienta de apoyo para la docencia presencial y la comunicación con el alumnado.
- **Idioma de impartición.** El idioma de impartición de la docencia sigue siendo el castellano, aunque se usan frecuentemente materiales en inglés.
- **Aplicación de normativas.** A pesar de la impartición de la docencia de manera presencial, como consecuencia de la Covid-19, para el curso 2021/22 se ha permitido una excepción al alumnado vulnerable por problemas de salud. Para ello, a través de una Instrucción del Vicerrectorado de Estudiantes (22/09/2021) se modifica el procedimiento para el reconocimiento de estudiante vulnerable (por motivos de salud propia), a los únicos efectos de recibir una docencia y una evaluación adaptadas. Información disponible en: <https://www.upo.es/facultad-ciencias-empresariales/es/el-centro/informacion-fcem-sobre-covid-19/>
- **Guías docentes.** Publicadas con antelación al inicio del curso en la web del Centro, todas mantienen la misma estructura: datos de la asignatura, equipo docente, descripción y contenido de la asignatura, competencias, temario, metodología y recursos, criterios generales de evaluación, y bibliografía. Información disponible en: <https://www.upo.es/facultad-ciencias-empresariales/es/oferta-academica/de-interes/asignaturas/>
Además de la guía general, al inicio del periodo de docencia el profesorado de cada asignatura elabora una guía específica para cada línea o

Código Seguro De Verificación	u/+c0E+sqnX3s7tCtq47KA==	Fecha	31/05/2024
Normativa	Este informe tiene carácter de copia electrónica auténtica con validez y eficacia administrativa de ORIGINAL (art. 27 Ley 39/2015).		
Firmado Por	Rocio Aguilar Caro		
Url De Verificación	https://portafirmas.upo.es/verifirma/code/u/+c0E+sqnX3s7tCtq47KA==	Página	13/58





Informe de Seguimiento
Curso: 2022/23
Centro: Facultad de Ciencias Empresariales
Título: GRADO EN ANÁLISIS ECONÓMICO

grupo de docencia en la que se recoge de forma detallada la planificación de cada una de las sesiones y el sistema de evaluación. Estas guías específicas están disponibles en el aula virtual de cada asignatura.

- Trabajos de Fin de Grado (TFG). En el curso 2022/2023, se han ofertado 47 TFG por el Centro. En la web de la Facultad de Empresariales existe un apartado específico que recoge toda la información disponible sobre los TFG: calendario, normativa, oferta, normas de estilo y elaboración, etc. Información disponible en: <https://www.upo.es/facultad-ciencias-empresariales/es/estudiantes/estudiantes-facultad-ciencias-empresariales/trabajo-de-fin-de-grado/>

Durante el curso 2018-2019 se aprobó una nueva normativa reguladora de las asignaturas de prácticas externas de grado y trabajos fin de grado en la Universidad Pablo de Olavide: <https://www.upo.es/portal/impe/web/contenido/4adf849e-b557-11e1-afb2-3fe5a96f4a88>

- Prácticas en Empresas: En el curso 2022-23 la Facultad ha gestionado un total de 254 prácticas externas, lo que supone una reducción respecto al curso pasado. De estas prácticas 99 son curriculares, correspondiéndose al Grado de Análisis Económico un total de 15 prácticas, una menos que el curso anterior. Durante el curso académico 2021-2022, la Facultad de Ciencias Empresariales también ha ofrecido el programa de Prácticas de Excelencia, a través del cual el alumnado puede realizar las prácticas en empresas de reconocido prestigio tales como DELOITTE, MIGASA, KPMG, EMASESA, PRICEWATERHOUSE, COOPERS AUDITORES, ERNEST & YOUNG, o PERSAN, entre otras.

En cuanto a las prácticas extracurriculares, de un total de 155 de la Facultad de Empresariales, 10 corresponden al Grado en Análisis Económico.

El Reglamento para el Funcionamiento de las Prácticas Externas de las Titulaciones de Grado de la Facultad, aprobado en Junta de Facultad el 1 de julio de 2019, ha sido modificado parcialmente el 07/07/2021 (<https://www.upo.es/cms2/export/sites/facultades/facultad-ciencias-empresariales/es/practicas/descargas/normativa/Reglamento-Funcionamiento-Practicas-Externas-FCE.pdf>). Toda la información sobre el programa de prácticas, tanto para estudiantes, tutores académicos como entidades colaboradoras, está accesible en un mismo apartado en la web del Centro. Información disponible en: <https://www.upo.es/facultad-ciencias-empresariales/es/practicas/>

- Movilidad. Se ha reducido casi un cuarto el porcentaje de estudiantes que participan en programas de movilidad internacional respecto al curso anterior (cierto es que en el curso anterior se alcanzaron cifras reord en nuestra Facultad), probablemente debido en parte a los diferentes conflictos bélicos a los que se enfrenta el mundo. Esto ha generado la adaptación de los destinos al perfil de nuestro alumnado y la reducción en el número de plazas ofertadas para el curso 2022/2023.

Por otra parte se ha potenciado la movilidad nacional.

Código Seguro De Verificación	u/+c0E+sqnX3s7tCtq47KA==	Fecha	31/05/2024
Normativa	Este informe tiene carácter de copia electrónica auténtica con validez y eficacia administrativa de ORIGINAL (art. 27 Ley 39/2015).		
Firmado Por	Rocio Aguilar Caro		
Url De Verificación	https://portafirmas.upo.es/verifirma/code/u/+c0E+sqnX3s7tCtq47KA==	Página	14/58





Informe de Seguimiento
Curso: 2022/23
Centro: Facultad de Ciencias Empresariales
Título: GRADO EN ANALISIS ECONÓMICO

Anualmente, el Vicedecanato de Relaciones Internacionales convoca a todos los estudiantes adjudicatarios de una plaza de movilidad para explicarles las pautas a seguir, sus derechos y obligaciones, fechas/plazos importantes, cómo formalizar el acuerdo académico con sus tutores, etc. En cualquier caso, toda la información relacionada con programas de movilidad está agrupada en la web del centro en un mismo apartado. Información disponible en: <https://www.upo.es/facultad-ciencias-empresariales/es/movilidad/estudiantes-upo-salida/movilidad-nacional-e-internacional/>

3.2. Fortalezas y logros

- Nueva estructura de horarios para flexibilizar su adaptación a posibles futuras eventualidades.
- Cumplimiento con la planificación establecida.
- Publicación de las guías docentes generales antes del inicio del periodo de matriculación.
- Elaboración de una instrucción para la adaptación de la docencia y evaluación del alumnado vulnerable por motivos de salud.
- La movilidad de estudiantes ha mejorado.
- Las prácticas en empresas son de nuevo presenciales.

T3.3. Debilidades y decisiones de mejora adoptadas

Tras el periodo de docencia virtual, parte del alumnado continua sin asistir regularmente a la universidad y la falta de asistencia a clase es una cuestión preocupante que debe analizarse con detenimiento para buscar soluciones encaminadas a luchar contra la falta de interés, mejorar el bajo rendimiento y evitar el abandono.

Si bien se han mantenido reuniones periódicas entre la Dirección Académica y los coordinadores de semestre/curso (coordinación vertical), sería conveniente reactivar los mecanismos de coordinación horizontal, entre coordinadores de semestre/curso y los responsables de asignatura, para analizar y hacer un seguimiento del funcionamiento y los resultados por curso, la carga de trabajo de los estudiantes derivada de las EPD y la puesta en marcha del programa de tutorización de estudiantes. Como consecuencia de todo ello se inició en el curso 2021-22 un proceso de reflexión con representantes de las Areas Académicas de la Facultad para la revisión y actualización de los planes de estudio del Grado. Este proceso está siendo acompañado en función de los cambios que se están dando también en el marco normativo (Ley de Universidades, Reales Decretos...) que afectan a la autonomía del Centro en estos aspectos.

3.4. Tratamiento de las recomendaciones

El último informe de la DEVA con recomendaciones se recibió el 19/07/2017. Se respondieron a dichas recomendaciones en el informe

Código Seguro De Verificación	u/+c0E+sqnX3s7tCtq47KA==	Fecha	31/05/2024
Normativa	Este informe tiene carácter de copia electrónica auténtica con validez y eficacia administrativa de ORIGINAL (art. 27 Ley 39/2015).		
Firmado Por	Rocio Aguilar Caro		
Url De Verificación	https://portalverificacion.upo.es/portalverificacion/verifirma/code/u/+c0E+sqnX3s7tCtq47KA==	Página	15/58





Informe de Seguimiento
Curso: 2022/23
Centro: Facultad de Ciencias Empresariales
Título: GRADO EN ANÁLISIS ECONÓMICO

publicado en la web de la Facultad en el enlace:

<https://www.upo.es/facultad-ciencias-empresariales/es/calidad-estrategia-y-responsabilidad-social/calidad/informe-de-seguimiento-de-lositulos/index.html>

4. Profesorado

4.1. Análisis

La plantilla de profesorado que imparte docencia en GANE está consolidada con una proporción estable entre tiempos parciales y completos. Los datos del curso a analizar, 2022-23, se recogen en los indicadores en los que vemos como se desglosa la distribución entre tiempos parciales y tiempos completos que se detalla en los indicadores PA03 y las diferentes categorías profesionales. Tan sólo la figura de profesor/a sustituto/a interino/a y profesor/a contratado/a Doctor/a temporal tienen un carácter temporal mientras que el resto de la plantilla es profesorado estable.

Es interesante destacar la distribución entre tiempos completos y tiempos parciales de la plantilla. Un 28,77% de la plantilla lo es a tiempo parcial, porcentaje que ha ido en aumento en los últimos años. El 53,42% del profesorado es personal contratado frente al 46,58% que forma parte del funcionariado, siendo la tendencia que ambas cifras se están acercando aumentando la presencia del profesor funcionario. Con respecto al porcentaje de profesorado doctor supone un 79,45 en el curso 2022-23, (cifras algo menores a las de los cursos anteriores) que imparten un 86,75% del total de créditos del Grado, según el último dato disponible.

El profesorado se coordina a través de la comisión de académica del grado, las áreas académicas y los propios coordinadores de asignaturas. En concreto, se programan dos reuniones de coordinación e información cada semestre. En la primera reunión se analizan los contenidos de las guías docentes de las asignaturas que componen el Título de Grado para evitar solapamientos y vacíos en los contenidos, se realizan propuestas de modificaciones de las guías si fuera oportuno. En la segunda reunión, llamada de valoración, se tratan las distintas incidencias que se presentan durante el curso. En esta reunión de coordinación también se estudia la distribución de la carga de trabajo que suponen las enseñanzas prácticas de las asignaturas durante el curso. Si fuera oportuno se solicitaría una propuesta de mejora de esta carga de trabajo para implantarla en el siguiente curso académico.

Como se mencionaba anteriormente, la plantilla es estable en cuanto a composición entre tiempos parciales (su perfil es profesional y la forma

Código Seguro De Verificación	u/+c0E+sqnX3s7tCtq47KA==	Fecha	31/05/2024
Normativa	Este informe tiene carácter de copia electrónica auténtica con validez y eficacia administrativa de ORIGINAL (art. 27 Ley 39/2015).		
Firmado Por	Rocio Aguilar Caro		
Url De Verificación	https://portafirmas.upo.es/verifirma/code/u/+c0E+sqnX3s7tCtq47KA==	Página	16/58





Informe de Seguimiento
Curso: 2022/23
Centro: Facultad de Ciencias Empresariales
Título: GRADO EN ANÁLISIS ECONÓMICO

en que enriquecen la docencia es a través de su experiencia profesional) y completos, siendo la mayoría de tiempo completos doctores.

El profesorado participa en acciones de innovación docente de manera activa. Por ejemplo, en las acciones de innovación docente implantadas en nuestra Universidad, varias propuestas han sido desarrolladas por profesores/as de esta Facultad en proyectos destinados al diseño y aplicación de metodologías docentes y evaluadoras. Véase como ejemplo para el curso 2022-23:

<https://upotv.upo.es/series/5fc4a1b5abe3c66a208b456a>

Si bien, los datos de innovación docente no están incluidos en los indicadores de calidad, un análisis cuantitativo de los mismos permitiría ver la importancia de la innovación docente para el profesorado.

En relación al Plan Anual de Formación, la UPO cuenta con un Plan de Formación para el PDI y, actualmente, se está apostando por un nuevo Plan Marco de Microcredenciales para la formación.

En cuanto a la evolución de la satisfacción del PDI con el Plan de Formación, se puede apreciar que la satisfacción del Personal Docente e Investigador (PDI) en el Grado de Análisis Económico (GANE) es ligeramente superior a 4.

La cualificación del profesorado se ve trasladada en la calidad de su docencia. El nivel de satisfacción del alumnado con la docencia sigue siendo alta, superior a 4, aunque ligeramente inferior a los cursos anteriores. Es un dato muy positivo que refleja la labor docente del profesorado.

En el ámbito del Trabajo Fin de Máster (TFG), mencionar que la responsabilidad última en el terreno académico, así como en la gestión y coordinación de todo el proceso de asignación de trabajos y su evaluación, corresponde al Decanato de la Facultad, ocupándose de ello su Vicedecanato de Ordenación Académica en colaboración con la Secretaría del Centro. Se ofertaron 47 plazas de TFG en el Grado de GANE.

En relación a la gestión y revisión de las prácticas externas, a principios del curso 2022-23, la Vicedecana de Prácticas y Relaciones Externas tuvo una reunión informativa con el alumnado y otra con el profesorado encargado de tutorizar las prácticas. La asignación de prácticas curriculares se realiza fundamentalmente mediante dos modalidades, la modalidad general y la modalidad de autogestión. Mediante la modalidad de autogestión el alumnado puede buscar por sí mismo la entidad en la que desarrollar la práctica. Otra de las opciones que se plantea al alumnado de la Facultad de Ciencias Empresariales es la posibilidad de realizar las prácticas externas en la modalidad de asimilación. Mediante esta modalidad, los/los estudiantes que no tengan superadas las prácticas curriculares y sean beneficiarios/los de una práctica extracurricular, pueden solicitar la asimilación de la práctica extracurricular a curricular (siempre que se cumplan una serie de premisas recogidas en el Reglamento que regula las prácticas externas de la Facultad de Ciencias Empresariales).

Código Seguro De Verificación	u/+c0E+sqnX3s7tCtq47KA==	Fecha	31/05/2024
Normativa	Este informe tiene carácter de copia electrónica auténtica con validez y eficacia administrativa de ORIGINAL (art. 27 Ley 39/2015).		
Firmado Por	Rocio Aguilar Caro		
Url De Verificación	https://portafirmas.upo.es/verifirma/code/u/+c0E+sqnX3s7tCtq47KA==	Página	17/58





Informe de Seguimiento
Curso: 2022/23
Centro: Facultad de Ciencias Empresariales
Título: GRADO EN ANÁLISIS ECONÓMICO

En el Grado en Análisis Económico, se celebraron 15 prácticas en modalidad curricular, de las cuales 8 fueron en modalidad general, y 6 en modalidad de autogestión; y 10 prácticas en modalidad extracurricular, de las cuales 4 fueron en modalidad general, y 6 en modalidad de autogestión.

De las prácticas vemos que están muy repartidas entre modalidades, aunque en las curriculares son algo mayores las generales, en las extracurriculares son las de autogestión. De hecho, el número de empresas e instituciones que ofertan plazas para el desarrollo de prácticas ha disminuido considerablemente, sobre todo en relación al curso 21-22.

Se observa que el grado de satisfacción de los estudiantes del Grado con las prácticas realizadas ha mostrado una mejoría.

Igualmente, ligeramente superior, aunque sin llegar al valor de 4, es el grado de satisfacción de los empleadores con las prácticas realizadas: 3,64.

En cuanto al grado de satisfacción de los estudiantes con el profesorado que supervisa las prácticas externas ha disminuido ligeramente.

4.2. Fortalezas y logros

En general, como consecuencia de la implantación de las medidas detalladas con anterioridad se han producido las siguientes mejoras, resultado en fortalezas del título:

- Mejora de la coordinación docente, con mecanismos de coordinación horizontal y vertical, mediante la Dirección Académica de Grado, Coordinación de Curso y Responsables de asignatura.
- La plantilla del profesorado se promociona y estabiliza, aumentando el porcentaje de funcionarios y se mantiene alto el porcentaje de profesores doctores.
- Las Guías Docentes están coordinadas, lo que genera ventajas tanto para el profesorado como para los estudiantes.
- Participación del profesorado en acciones formativas y acciones de innovación docente, que han permitido aplicar nuevas técnicas y métodos en la docencia del Grado, dotando al título de un marcado carácter innovador.
- Mejora del rendimiento académico de aquellos estudiantes que no superan el mínimo de créditos en la titulación tras la implantación de un Programa de Tutorización de Estudiantes con Bajo Rendimiento.
- Los procedimientos para la gestión de los TFG y las Prácticas Externas están claramente articulados.

Código Seguro De Verificación	u/+c0E+sqnX3s7tCtq47KA==	Fecha	31/05/2024
Normativa	Este informe tiene carácter de copia electrónica auténtica con validez y eficacia administrativa de ORIGINAL (art. 27 Ley 39/2015).		
Firmado Por	Rocio Aguilar Caro		
Url De Verificación	https://portafirmas.upo.es/verifirma/code/u/+c0E+sqnX3s7tCtq47KA==	Página	18/58





4.3. Debilidades y decisiones de mejora adoptadas

- Dada la importancia de la innovación docente en estos días, se deberían disponer de información del profesorado de manera desagregada. Sería conveniente estudiar la inclusión de un nuevo indicador en SGIC del Centro al respecto, articulando mecanismos que permitan la generación de esta información que consideramos importante para justificar el modelo docente innovador de la Facultad.
- Baja participación del alumnado en la encuesta de valoración al profesorado. Al constituir este ítem un 30% del peso de la valoración en DOCENTIA, sería interesante aplicar algún procedimiento de mejora para conseguir una tasa más alta de participación, este aspecto es dependiente del Área de Calidad de la Universidad en colaboración con la Facultad.

4.4. Tratamiento de las recomendaciones

El último informe de la DEVA con recomendaciones se recibió el 19/07/2017. Se respondieron a dichas recomendaciones en el informe publicado en la web de la Facultad en el enlace: <https://www.upo.es/facultad-ciencias-empresariales/es/calidad-estrategia-y-responsabilidad-social/calidad/informe-de-seguimiento-de-los-titulos/index.html>

5. Infraestructuras, servicios y dotación de recursos

5.1. Análisis

La Universidad Pablo de Olavide se concibe como un Campus Universitario único. Por ello, la Facultad no dispone de recursos y de infraestructura propia, siendo estos compartidos entre todas las Facultades de la Universidad. El Área de Infraestructuras, Mantenimiento y Eficiencia Energética (<https://www.upo.es/infraestructuras/>) es la encargada de gestionar las instalaciones y servicios. Esta área desarrolla distintas medidas que buscan conseguir un ahorro energético, como la sustitución de alumbrado por luces led, o las estaciones de recarga de coches eléctricos; así como una adecuada gestión centralizada de los espacios. Además, en el curso 2022/2023 se publicó el Plan de medidas urgentes para el ahorro energético en la UPO, donde se regulaba, entre otras cuestiones, el uso del sistema de calefacción, el control del alumbrado exterior, y el cierre de edificios.

Las infraestructuras y recursos disponibles permiten el desarrollo más que satisfactorio del Título. Se cuenta con recursos suficientes en cuanto a espacios (aulas de docencia, aulas de informática, espacios de estudio, espacios para eventos, salas de reuniones, etc.), y soporte

Código Seguro De Verificación	u/+c0E+sqnX3s7tCtq47KA==	Fecha	31/05/2024
Normativa	Este informe tiene carácter de copia electrónica auténtica con validez y eficacia administrativa de ORIGINAL (art. 27 Ley 39/2015).		
Firmado Por	Rocio Aguilar Caro		
Url De Verificación	https://portafirmas.upo.es/verifirma/code/u/+c0E+sqnX3s7tCtq47KA==	Página	19/58





Informe de Seguimiento
Curso: 2022/23
Centro: Facultad de Ciencias Empresariales
Título: GRADO EN ANALISIS ECONÓMICO

tecnológico (ordenadores, proyectores, red, aula virtual, etc.). Actualmente, la UPO está llevando a cabo una experiencia piloto de mejora de las aulas del Campus en el Edificio 14 (aulas 4 y 5). Además, el Campus es amplió con numerosas zonas de esparcimiento, donde se instalaron nuevos merenderos.

La Universidad dispone de una Biblioteca con salas de reunión suficientes para los estudiantes. Se mantiene y se renueva anualmente el acceso a bases de datos bibliográficas. Se mantiene en niveles elevados la disposición de Bibliografía recomendada por el profesorado disponible en Biblioteca (82,87%), y el porcentaje muestra una tendencia creciente.

Con respecto al acceso de los materiales, el título dispone una plataforma virtual de apoyo a la docencia. Cada asignatura de la titulación tiene creado su propio curso en el que los docentes publican los materiales.

Se disponen de indicadores que son remitidos por el Área de Calidad para conocer la satisfacción del estudiantado y del profesorado con las infraestructuras, medios y recursos disponibles. En cuanto al grado de satisfacción del alumnado del Grado de Análisis económico con las infraestructuras, se registra un valor de 3,2, en claro descenso en el curso 2022-23. De manera similar, el grado de satisfacción del profesorado del Grado con las infraestructuras es de 3,5, disminuye también claramente respecto a los años anteriores.

Respecto al nivel de satisfacción global con el centro y el título, el nivel de satisfacción del alumnado del Grado en el curso 2022-23, arroja el valor más bajo de la serie (3,4).

Al contrario, el profesorado de la FCE mejora su satisfacción global con el centro y el título, situándose en el valor más alto de la serie (4,3).

Por su parte, el Personal de Administración y Servicios (PAS) ha experimentado cierta variación en su nivel de satisfacción global con el centro y el título a lo largo de los periodos de cursos lectivos. En el último periodo disponible, 2022-23, se registra un valor de 4, lo cual permite evaluar la percepción del PAS sobre la calidad de los servicios administrativos y de soporte que brindan a la comunidad universitaria.

En cuanto al grado de satisfacción del alumnado tanto con la orientación académica como la orientación profesional, se obtiene una valoración de 2,9 en el Grado, no muy alta y similar a la valoración de otros Grados de la Facultad.

Debe destacarse que existe un Servicio de Orientación Profesional (Andalucía Orienta) gestionado a través de la Fundación Universidad-Sociedad, así como programas de emprendimiento universitario. Los alumnos pueden acceder a los servicios ofrecidos por el CADE-UPO, así como a las actividades que oferta y que tienen por objeto el fomento de la actividad emprendedora.

Código Seguro De Verificación	u/+c0E+sqnX3s7tCtq47KA==	Fecha	31/05/2024
Normativa	Este informe tiene carácter de copia electrónica auténtica con validez y eficacia administrativa de ORIGINAL (art. 27 Ley 39/2015).		
Firmado Por	Rocio Aguilar Caro		
Url De Verificación	https://portafirmas.upo.es/verifirma/code/u/+c0E+sqnX3s7tCtq47KA==	Página	20/58





Informe de Seguimiento
Curso: 2022/23
Centro: Facultad de Ciencias Empresariales
Título: GRADO EN ANÁLISIS ECONÓMICO

La información sobre la dotación total de espacios por usos está disponible en https://www.upo.es/infraestructuras/planimetria/documentacion_grafica_campus/dotacion-de-espacios/

Infraestructuras y recursos disponibles

La valoración general de las infraestructuras y recursos es positiva, ya que se dispone de los suficientes recursos para el desarrollo adecuado de la docencia en el Grado, tales como aulas para la docencia, seminarios para trabajos en grupo, aulas de informática, salas de conferencias e instalaciones deportivas y de ocio para el alumnado. Concretamente, existe un número ampliamente suficiente de aulas, tanto de clase de Enseñanzas Básicas (EB) como para llevar a cabo las clases de Enseñanzas Prácticas y de Desarrollo (EPD) de manera satisfactoria.

Los espacios docentes (compartidos) disponibles en la Universidad Pablo de Olavide para la impartición de clases en Grados son:

Aulas para EB (>50 puestos): 103, con capacidad para 8.618 estudiantes.

Aulas EPD (30-50 puestos): 23, con capacidad para 919 estudiantes.

Aulas AD (Aulas Informática: 27, con capacidad para 944 estudiantes.

Laboratorios de docencia: 36, con capacidad para 720 estudiantes.

Espacios docentes totales: 189, con capacidad para 10.644 estudiantes.

Un porcentaje superior al 3% de estos puestos, están específicamente adaptados a personas con discapacidad.

Por cada asignatura, normalmente hay prevista una clase magistral (Enseñanza Básica EB) y una clase práctica (Enseñanzas Práctica y de Desarrollo EPD), para la cual puede haber o no desdoble, en función del número de estudiantes del grupo.

En cuanto al número medio de estudiantes por grupo, se sitúa alrededor de 40 (60 en primer curso, 40 en segundo y en torno a 30 en tercero y cuarto) en el caso de las clases de EB, mientras que en las EPD este número no sobrepasa los 15-20 alumnos/as por grupo.

Código Seguro De Verificación	u/+c0E+sqnX3s7tCtq47KA==	Fecha	31/05/2024
Normativa	Este informe tiene carácter de copia electrónica auténtica con validez y eficacia administrativa de ORIGINAL (art. 27 Ley 39/2015).		
Firmado Por	Rocio Aguilar Caro		
Url De Verificación	https://portafirmas.upo.es/verifirma/code/u/+c0E+sqnX3s7tCtq47KA==	Página	21/58





Informe de Seguimiento
Curso: 2022/23
Centro: Facultad de Ciencias Empresariales
Título: GRADO EN ANALISIS ECONÓMICO

Además de los citados, otros recursos destacables son la Biblioteca, el Aula Virtual y la Red Wifi: La Biblioteca es única para toda la Universidad y cuenta con una superficie de 14.957 m², 1.165 puestos de lectura y estructura de red fija e inalámbrica en toda la superficie de la Biblioteca.

https://www.upo.es/biblioteca/sobre_bib/instalaciones/

La Biblioteca cuenta con los recursos necesarios para atender a los estudiantes, al profesorado e investigadores y al PAS, y oferta cursos específicos sobre el manejo de fuentes de información para los distintos colectivos de interés, que responden a las solicitudes realizadas por los centros o por los responsables de los distintos programas formativos.

<https://www.upo.es/biblioteca/servicios/formacion/>

Además, la Biblioteca colabora, junto con el Centro de Informática y Comunicaciones (CIC), en los distintos Proyectos de Virtualización de Asignaturas, desde el Servicio de Apoyo a la Innovación Docente. Concretamente, desde este servicio se ha desarrollado la implantación de la plataforma Aula Virtual (<https://campusvirtual.upo.es/>) que integra las herramientas para el seguimiento de materias y el proceso de enseñanza-aprendizaje. Esta plataforma permite poner a disposición de los estudiantes el contenido de las materias, interactuar con ellos a través de foros y otras herramientas de comunicación sincrónica y asincrónica. El aula virtual también facilita la entrega de tareas y actividades al alumnado, así como la evaluación de las mismas al profesorado.

Consciente de la importancia de esta herramienta como apoyo a la docencia, desde la Universidad se ofrecen cursos de formación docente para que los profesores/as optimicen todas las posibilidades que ofrece la plataforma de Aula Virtual.

También se ofrece Red Wifi con cobertura en todo el campus universitario, pudiendo acceder a ella cualquier miembro de la Universidad. Además, al estar la Universidad Pablo de Olavide dentro del proyecto Eduroam, cualquier miembro de otra Universidad que pertenezca al proyecto tiene acceso a la Red Wifi en la Universidad Pablo de Olavide.

Personal de administración y servicios

Código Seguro De Verificación	u/+c0E+sqnX3s7tCtq47KA==	Fecha	31/05/2024
Normativa	Este informe tiene carácter de copia electrónica auténtica con validez y eficacia administrativa de ORIGINAL (art. 27 Ley 39/2015).		
Firmado Por	Rocio Aguilar Caro		
Url De Verificación	https://portafirmas.upo.es/verifirma/code/u/+c0E+sqnX3s7tCtq47KA==	Página	22/58





Informe de Seguimiento
Curso: 2022/23
Centro: Facultad de Ciencias Empresariales
Título: GRADO EN ANALISIS ECONÓMICO

La adecuación del personal de administración y servicios (PAS) de apoyo en todos estos servicios es, desde nuestro punto de vista, correcta. Los servicios del PAS están centralizados debido a la estructura de Campus Unico, en esta línea **la Unidad de Apoyo a Centros** es la encargada de la Gestión de los recursos de uso cotidiano en la docencia de las Facultades, atendiendo de forma centralizada a los/as estudiantes y profesores/as. Debido al reducido tamaño de la Universidad, las relaciones entre el PDI y el PAS son bastantes fluidas, permitiendo gestionar de forma ágil las incidencias que puedan darse relacionadas con los espacios o recursos.

Servicios de orientación académica y profesional disponibles

La Universidad cuenta con un área de gestión administrativa al estudiante de grado, cuyo objetivo es informar y apoyar al estudiantado. Entre las actividades y tareas que realiza puede destacarse: programa de bienvenida, programa Lazarillo, atención individualiza psicológica, académica y vocacional-profesional, cursos de formación y también cursos de apoyo:

<https://www.upo.es/asistencia-estudiante/orientacion/>

La Facultad de Ciencias Empresariales participa activamente en estas acciones. Así, tiene entre sus objetivos y compromisos de Calidad publicados en su Carta de Servicios la participación en al menos 4 eventos anuales relacionados con la orientación académica, como visitas y charlas de orientación y difusión del Grado en Institutos y Centros de Enseñanza Secundaria. Este compromiso se ha cumplido todos los años (ver informes de seguimiento de la carta de servicios publicados en: <https://www.upo.es/facultad-ciencias-empresariales/es/calidad-estrategia-y-responsabilidad-social/calidad/politica-y-objetivos-de-calidad-carta-de-servicios/>).

También debe destacarse el Servicio de Orientación Profesional (Andalucía Orienta) gestionado a través de la Fundación Universidad-Sociedad, así como los programas de emprendimiento universitario.

Mediante este programa, dirigido a los demandantes de empleo inscritos en el Servicio Andaluz de Empleo (SAE), se ofrece asesoramiento personalizado a los graduados y graduadas en ADE con el objetivo de promover y mejorar su inserción laboral. El equipo de Andalucía Orienta trabaja con los usuarios a través de citas individuales y talleres grupales con los que se desarrollan, de acuerdo a sus necesidades y las del mercado laboral, itinerarios personalizados de inserción que les permitan conseguir la mayor autonomía posible en su búsqueda de empleo.

En este sentido, se les facilitan recursos especializados por perfiles profesionales, se les informa sobre las herramientas de búsqueda activa de empleo y se realiza una planificación y seguimiento del proceso de búsqueda de empleo por sectores profesionales. Además, en esta unidad también se gestiona el programa Empleo@Joven a través del cual se activan planes de empleo joven a menores de 30 años.

Nuestra Universidad además, comprometida desde su creación con el establecimiento y desarrollo de políticas que integren la igualdad

Código Seguro De Verificación	u/+c0E+sqnX3s7tCtq47KA==	Fecha	31/05/2024
Normativa	Este informe tiene carácter de copia electrónica auténtica con validez y eficacia administrativa de ORIGINAL (art. 27 Ley 39/2015).		
Firmado Por	Rocio Aguilar Caro		
Url De Verificación	https://portafirmas.upo.es/verifirma/code/u/+c0E+sqnX3s7tCtq47KA==	Página	23/58





Informe de Seguimiento
Curso: 2022/23
Centro: Facultad de Ciencias Empresariales
Título: GRADO EN ANALISIS ECONÓMICO

efectiva entre hombres y mujeres y la igualdad de oportunidades de las personas con diversidad funcional, cuenta con servicios específicos para ello:

Servicio de Atención a la Diversidad Funcional (SADF <https://www.upo.es/upsc/diversidad-funcional/>). dependiente del Vicerrectorado de Cultura y Políticas Sociales, está dirigido a todas las personas de la comunidad universitaria que tengan alguna diversidad funcional, temporal o permanente, y precisen asesoramiento en la resolución de los apoyos necesarios en su vida universitaria, con la finalidad de garantizar la igualdad de oportunidades, evitando cualquier forma de discriminación y estableciendo medidas de acción positiva tendentes a asegurar su integración y participación plena y efectiva en el ámbito universitario.

Oficina para la Igualdad (<https://www.upo.es/upsc/igualdad/>), adscrita a la Delegación del Rector para la Igualdad de Género, es responsable de impulsar la perspectiva de género y la cultura de igualdad de oportunidades en la docencia, la investigación y la gestión académica, profundizando en el desarrollo de una política universitaria de igualdad y atendiendo al cumplimiento de la Ley Orgánica 3/2007, de 22 de marzo, para la igualdad efectiva de mujeres y hombres. Entre sus principales líneas de actuación cabe destacar: prevención, detección y actuación contra la violencia de género; formación y sensibilización en materia de género e igualdad; intervención social en caso de desigualdades sociales; transferencia social del conocimiento en el desarrollo de políticas universitarias en materia de igualdad; y relaciones externas con instituciones, entidades y organizaciones que trabajan desde la perspectiva de género.

Otros servicios centralizados:

El Área de Estudiantes de Grado de la Universidad (<https://www.upo.es/asistencia-estudiante/orientacion/>) canaliza todas las consultas, incidencias o cualquier tipo de solicitud del estudiantado, tanto de forma presencial como telemática, desarrollando sistemas de información y de apoyo, así como procedimientos de acogida y de orientación dirigidos tanto al alumnado (programa de bienvenida, programa lazarillo, asociacionismo, alojamiento;) como futuros estudiantes (jornadas de puertas abiertas, charlas en centro educativos).

El Área de Empleabilidad, Estrategia y Emprendimiento de la Fundación Universidad Pablo de Olavide (<https://www.upo.es/fundaciones/fundacion-universidad-pablo-de-olavide/empleabilidad-emprendimiento/>) facilita información y recursos que aumenten la empleabilidad de estudiantes y egresados de la UPO, sirviendo de puente entre la Universidad y su entorno. Asimismo, mantiene informada a la comunidad universitaria en materia de recursos de inserción laboral, formación continua y empleo, y fomenta la cultura emprendedora. Entre los servicios ofrecidos cabe destacar la orientación profesional, la bolsa de empleo, el programa UPO-emprende y la organización de eventos relacionados con la empleabilidad.

Además de participar en los programas de orientación académica y profesional ofrecidos para toda la Universidad, la Facultad también

Código Seguro De Verificación	u/+c0E+sqnX3s7tCtq47KA==	Fecha	31/05/2024
Normativa	Este informe tiene carácter de copia electrónica auténtica con validez y eficacia administrativa de ORIGINAL (art. 27 Ley 39/2015).		
Firmado Por	Rocio Aguilar Caro		
Url De Verificación	https://portalverificacion.upo.es/portalverificacion/verifirma/code/u/+c0E+sqnX3s7tCtq47KA==	Página	24/58





Informe de Seguimiento
Curso: 2022/23
Centro: Facultad de Ciencias Empresariales
Título: GRADO EN ANALISIS ECONÓMICO

promueve actividades de orientación más acordes con el perfil de su estudiantado. Para ello, desarrolla anualmente un Plan de Promoción y Captación de Estudiantes (<https://www.upo.es/cms2/export/sites/facultades/facultad-ciencias-empresariales/es/calidad-estrategia-y-responsabilidad-social/descargas/Plan-promocion-y-captacion-de-estudiantes-FCE-UPO.pdf>) siguiendo la línea de los planes que desarrolla el Vicerrectorado de Estudiantes. Este Plan incluye tanto acciones de información (participación en las Jornadas de Puertas Abiertas organizadas desde el Área de Estudiantes; visitas a Institutos y Centros de Educación Secundaria para difundir sus Grados, en coordinación con el Área de Estudiantes; o divulgación de notas de prensa e información actualizada en la página web de la Facultad) como acciones de promoción (presentaciones, charlas de orientación y difusión del Grado en institutos y centros de educación secundaria, y organización y participación en las Olimpiadas de Economía). Información disponible en los informes de seguimiento de la Carta de Servicios (<https://www.upo.es/facultad-ciencias-empresariales/es/calidad-estrategia-y-responsabilidad-social/calidad/politica-y-objetivos-de-calidad-carta-de-servicios/>).

Además, la Facultad instauró en junio de 2016 el I Desayuno Empresarial para acercar la Facultad al entorno de empresas de Sevilla y provincia. Participaron dos ponentes del mundo académico-profesional y 25 empresas. Esta experiencia se repitió en el curso 2018-2019 pero no pudo hacerse durante el curso 2019-20 por la pandemia, quedando pendiente su reedición desde entonces. La Facultad prepara una serie de eventos conmemorativos de su 25 Aniversario para el curso 2022-23.

El Área de Relaciones Internacionales y Cooperación (<https://www.upo.es/alic/>) dependiente del Vicerrectorado de Internacionalización, es responsable de la gestión de las acciones que afectan al proceso de internacionalización de la Universidad, facilitando su promoción, proyección y desarrollo internacional. Entre otros aspectos, su apoyo es fundamental en la gestión de programas nacionales e internacionales de docencia, facilitando los procedimientos y ayudando durante todo el proceso tanto a estudiantes UPO como estudiantes de entrada.

5.2. Fortalezas y logros

- La estructura en Campus Único es una ventaja para optimizar el uso de los recursos y servicios a disposición de la Facultad en general y del Grado de Análisis Económico en particular.
- La Biblioteca cuenta con una gran cantidad de material disponible para consulta y préstamo, así como con un amplio espacio para estudio y salas para trabajo en grupo.
- Comunicación muy fluida entre PDI y PAS de cara al funcionamiento de las titulaciones, en especial la Unidad de Centros.

5.3. Debilidades y decisiones de mejora adoptadas

Código Seguro De Verificación	u/+c0E+sqnX3s7tCtq47KA==	Fecha	31/05/2024
Normativa	Este informe tiene carácter de copia electrónica auténtica con validez y eficacia administrativa de ORIGINAL (art. 27 Ley 39/2015).		
Firmado Por	Rocio Aguilar Caro		
Url De Verificación	https://portafirmas.upo.es/verifirma/code/u/+c0E+sqnX3s7tCtq47KA==	Página	25/58





Informe de Seguimiento
Curso: 2022/23
Centro: Facultad de Ciencias Empresariales
Título: GRADO EN ANALISIS ECONÓMICO

La gestión centralizada puede ralentizar algunos procedimientos. Por ejemplo, la gestión de espacio y material es más lenta de lo que sería deseable. Esto se podría mejorar si la gestión de algunos recursos se coordinase mejor entre el servicio centralizado y la Unidad de Centros.

Se observa un nivel bajo de satisfacción del alumnado con la orientación académica y profesional. Aunque la UPO cuenta con diversos mecanismos de ayuda para los alumnos que finalizan sus estudios, se debe realizar un plan de comunicación de estos recursos disponibles, ya que en numerosas ocasiones no son conocidos por parte del alumnado.

5.4. Tratamiento de las recomendaciones

El último informe de la DEVA con recomendaciones se recibió el 19/07/2017. Se respondieron a dichas recomendaciones en el informe publicado en la web de la Facultad en el enlace: <https://www.upo.es/facultad-ciencias-empresariales/es/calidad-estrategia-y-responsabilidad-social/calidad/informe-de-seguimiento-de-lostitulos/index.html>

6. Indicadores y resultados

6.1. Análisis

E11. En relación a las herramientas del Sistema de Aseguramiento Interno de la Calidad (SAIC) utilizadas para recopilar información sobre los resultados del título y la satisfacción, se emplean dos instrumentos principales: el Sistema de Información para la Dirección (SID), y el Buzón de Incidencias, Reclamaciones, Sugerencias y Felicidades (buzón IRSF). En primer lugar, el Sistema de Información para la Dirección (SID), constituye una herramienta fundamental para obtener datos relevantes sobre la gestión y desarrollo de los programas académicos. En segundo lugar, el Buzón de Incidencias, Reclamaciones, Sugerencias y Felicidades, permite a los estudiantes y demás miembros de la comunidad universitaria comunicar de manera efectiva cualquier observación o propuesta relacionada con la calidad de los servicios ofrecidos.

E12. En cuanto a la revisión del SAIC y la implementación de planes de mejora, se dispone de las actas de la Comisión de Garantía Interna de la Calidad (CGIC) de los Centros, las cuales pueden consultarse en <https://www.upo.es/calidad/garantia-interna-calidad/CGIC/cgic-centros/>. Estas actas, que están protegidas con una clave de acceso, proporcionan información detallada sobre las decisiones y medidas adoptadas en relación con la mejora continua de los programas académicos.

I3. Respecto al histórico del Plan de Mejora del Título, se puede consultar tanto los Informes de Seguimiento, como los Planes de Mejora en el siguiente enlace: <https://www.upo.es/facultad-ciencias-empresariales/es/calidad-estrategia-y-responsabilidad-social/calidad/informe->

Código Seguro De Verificación	u/+c0E+sqnX3s7tCtq47KA==	Fecha	31/05/2024
Normativa	Este informe tiene carácter de copia electrónica auténtica con validez y eficacia administrativa de ORIGINAL (art. 27 Ley 39/2015).		
Firmado Por	Rocio Aguilar Caro		
Url De Verificación	https://portafirmas.upo.es/verifirma/code/u/+c0E+sqnX3s7tCtq47KA==	Página	26/58





Informe de Seguimiento
Curso: 2022/23
Centro: Facultad de Ciencias Empresariales
Título: GRADO EN ANÁLISIS ECONÓMICO

deseguimiento-de-los-títulos/. Dentro de cada informe de seguimiento se incluye la revisión del plan de mejoras del curso anterior y el nuevo plan de mejora, lo cual permite conocer los avances realizados y las propuestas de acción para optimizar la calidad de los programas de estudio.

Si se analizan los datos respecto a los estudiantes que terminaron la titulación, en el curso 2022-23, se observa que en el Grado en Análisis Económico se graduaron 8 estudiantes, disminuyendo notablemente respecto al curso anterior (14 estudiantes). Al analizar la tasa de graduación, se observa que esta tasa es notablemente más baja.

Al analizar las tasas de rendimiento, se observa que la tasa de rendimiento en el Grado es del 59,15% en el curso 2022-23, aumentando ligeramente respecto al periodo anterior.

Sin embargo, la tasa de abandono sigue siendo muy elevada en el Grado (es del 28,57%), y ligeramente superior al curso pasado, situándose muy por encima de los valores de otros Grados de la FCE.

Si atendemos a la tasa de éxito, podemos observar que tiene un valor del 74,33%, ligeramente inferior al periodo anterior.

En cuanto a la tasa de eficiencia, va también en claro descenso, con un valor de 78,57%.

Si se analiza la satisfacción global con el Centro y Título desglosada por grupos de interés: Respecto al nivel de satisfacción global con el centro y el título, el nivel de satisfacción del alumnado del Grado en el curso 2022-23, arroja el valor más bajo de la serie (3,4).

Al contrario, el profesorado de la FCE mejora su satisfacción global con el centro y el título, situándose en el valor más alto de la serie (4,3).

Por su parte, el Personal de Administración y Servicios (PAS) ha experimentado cierta variación en su nivel de satisfacción global con el centro y el título a lo largo de los periodos de cursos lectivos. En el último periodo disponible, 2022-23, se registra un valor de 4, lo cual permite evaluar la percepción del PAS sobre la calidad de los servicios administrativos y de soporte que brindan a la comunidad universitaria.

Código Seguro De Verificación	u/+c0E+sqnX3s7tCtq47KA==	Fecha	31/05/2024
Normativa	Este informe tiene carácter de copia electrónica auténtica con validez y eficacia administrativa de ORIGINAL (art. 27 Ley 39/2015).		
Firmado Por	Rocio Aguilar Caro		
Url De Verificación	https://portafirmas.upo.es/verifirma/code/u/+c0E+sqnX3s7tCtq47KA==	Página	27/58





6.2. Fortalezas y logros

- Tras caer durante cuatro cursos consecutivos el porcentaje de profesores a tiempo completo, en el curso 22-23 vuelve a crecer casi dos puntos porcentuales, quedando los parciales representados en poco más de un cuarto de la plantilla.
- Continúa la tendencia por sexto curso consecutivo a equilibrarse los porcentajes de profesores funcionarios y contratados, lo que favorece la estabilidad, situándose ya muy cerca de estar al 50% de la plantilla.
- El número de doctores vuelve a crecer situándose en casi un 80%, que además imparten casi el 90% de los créditos del grado.
- La satisfacción del PDI con el Plan Anual de Formación aumenta sobre un 20%, volviendo a la tendencia anterior de mejora.
- La mejora en el Plan de Formación también se deja ver entre el PAS, al igual que sucede con el profesorado.
- Continúa el positivo cambio de tendencia en la evolución del porcentaje de bibliografía recomendada por el profesorado que se encuentra disponible en Biblioteca, ya que este indicador había ido cayendo considerablemente en cursos anteriores y que aumenta más de 6 puntos porcentuales en el curso anterior y casi lo mismo este curso respecto al anterior.
- Tanto el profesorado como el PAS mejoran su nivel de satisfacción con el Centro y el Título.
- Mejora del indicador que nos dice qué porcentaje de estudiantes son admitidos en primera opción, situándose claramente ya sobre el 60%, recuperando niveles alcanzados antes de la pandemia. Esto lo podemos ver también en la relación de estudiantes preinscritos en primera opción sobre plazas ofertadas, que se acerca a la unidad.
- La relación demanda/oferta de plazas de nuevo ingreso alcanza su valor más alto de los últimos 6 años (y probablemente desde que se inicia este grado).
- Aunque hay pocas solicitudes de plazas de movilidad internacional, el porcentaje de estudiantes de salida aumenta ligeramente, aunque sigue siendo bajo ya que solo llega al 2%.
- Los estudiantes de salida de movilidad nacional han aumentado mas de un 50%.
- El grado de satisfacción de estudiantes y empleadores con las prácticas no es muy alto pero aumenta en este curso y los anteriores

Código Seguro De Verificación	u/+c0E+sqnX3s7tCtq47KA==	Fecha	31/05/2024
Normativa	Este informe tiene carácter de copia electrónica auténtica con validez y eficacia administrativa de ORIGINAL (art. 27 Ley 39/2015).		
Firmado Por	Rocio Aguilar Caro		
Url De Verificación	https://portafirmas.upo.es/verifirma/code/u/+c0E+sqnX3s7tCtq47KA==	Página	28/58





Informe de Seguimiento
Curso: 2022/23
Centro: Facultad de Ciencias Empresariales
Título: GRADO EN ANÁLISIS ECONÓMICO

- rondando el 3,7 tanto para el alumnado como para los empleadores.
- Positivamente, mejora la tasa de rendimiento.

6.3. Debilidades y decisiones de mejora adoptadas

- El porcentaje de profesores evaluados por DOCENTIA-A-UPO disminuye bastante, aunque todos ellos reciben una evaluación positiva en este curso, manteniéndose solo con Informe Vigente negativo los que lo recibieron negativo en el curso 20-21
- Disminuye también bastante el porcentaje de profesorado con Mención de Excelencia este curso, tendencia observada desde el curso 19-20, por lo que también disminuye el porcentaje de profesorado con Informe vigente.
- El grado de satisfacción tanto del alumnado como del profesorado con las infraestructuras cae claramente en ambos casos. Es de destacar el cambio de tendencia en el caso del profesorado ya que había ido en incremento en los cursos anteriores.
- El nivel de satisfacción con la docencia sigue siendo elevado aunque alcanza el nivel más bajo de todos los cursos anteriores aunque en valores muy similares.
- Por otra parte disminuye hasta valores negativos el número de matriculas de nuevo ingreso, siendo este indicador muy variable.
- Se reduce el porcentaje del alumnado con nota media igual o superior al 60% de la puntuación máxima en esta modalidad de acceso, aunque sigue situándose por encima del 50%, con el segundo valor más alto de los 6 cursos anteriores.
- El porcentaje de mujeres sigue disminuyendo en este grado, siendo actualmente 1 de cada 4.
- Se ha reducido a una tercera parte el número de empresas que ofertan plaza, y el número de plazas por estudiante.
- Ha empeorado ligeramente el grado de satisfacción del alumnado con los tutores de prácticas.
- La movilidad sigue siendo uno de los retos pendientes del Grado de Análisis Económico, el porcentaje de salida es muy bajo (2%) en comparación con otros Grados, y el de entrada es nulo dadas las particularidades de este Grado.
- No tenemos datos de inserción laboral de los últimos cursos.
- Respecto al número de egresados se reduce casi a la mitad respecto al curso anterior, situándose en el valor más bajo de los últimos 6 cursos.

Código Seguro De Verificación	u/+c0E+sqnX3s7tCtq47KA==	Fecha	31/05/2024
Normativa	Este informe tiene carácter de copia electrónica auténtica con validez y eficacia administrativa de ORIGINAL (art. 27 Ley 39/2015).		
Firmado Por	Rocio Aguilar Caro		
Url De Verificación	https://portafirmas.upo.es/verifirma/code/u/+c0E+sqnX3s7tCtq47KA==	Página	29/58





Informe de Seguimiento
Curso: 2022/23
Centro: Facultad de Ciencias Empresariales
Título: GRADO EN ANÁLISIS ECONÓMICO

El Plan de Acciones de Mejora recoge propuestas para solventar estas debilidades detectadas.

6.4. Tratamiento de las recomendaciones

El último informe de la DEVA con recomendaciones se recibió el 19/07/2017. Se respondieron a dichas recomendaciones en el informe publicado en la web de la Facultad en el enlace: <https://www.upo.es/facultad-ciencias-empresariales/es/calidad-estrategia-y-responsabilidadsocial/calidad/informe-de-seguimiento-de-lostitulos/index.html>


Valoración Indicadores del SAIC

SELECCIÓN, FORMACIÓN Y EVALUACIÓN DEL PERSONAL DOCENTE E INVESTIGADOR

Código	Descripción	2017-18	2018-19	2019-20	2020-21	2021-22	2022-23	IRSF
PA02-IN01-G- UPO-FCE-GAN	Porcentaje de profesores/a a tiempo completo	73,33	79,69	75,81	74,24	69,86	71,23	
PA02-IN02-G- UPO-FCE-GAN	Porcentaje de profesores/a a tiempo parcial	26,67	18,75	24,19	25,76	28,77	28,77	

Código Seguro De Verificación	u/+c0E+sqnX3s7tCtq47KA==	Fecha	31/05/2024
Normativa	Este informe tiene carácter de copia electrónica auténtica con validez y eficacia administrativa de ORIGINAL (art. 27 Ley 39/2015).		
Firmado Por	Rocio Aguilar Caro		
Url De Verificación	https://portafirmas.upo.es/verifirma/code/u/+c0E+sqnX3s7tCtq47KA==	Página	30/58




	Informe de Seguimiento Curso: 2022/23 Centro: Facultad de Ciencias Empresariales Título: GRADO EN ANÁLISIS ECONÓMICO
---	---

Código	Descripción	2017-18	2018-19	2019-20	2020-21	2021-22	2022-23	IRSF
PA02-IN03-G-UPO-FCE-GAN	Porcentaje de profesores/a funcionarios	26,67	26,56	33,87	34,85	41,1	46,58	
PA02-IN04-G-UPO-FCE-GAN	Porcentaje de profesores/a contratados	73,33	71,88	66,13	65,15	57,53	53,42	
PA02-IN05-G-UPO-FCE-GAN	Porcentaje de profesores/a doctores	80	82,81	83,87	83,33	78,08	79,45	
PA02-IN06-G-UPO-FCE-GAN	Satisfacción del PDI con el Plan Anual de Formación	3,33	3,85	3,63	4,08	3,4	4,1	
PA02-IN07-G-UPO-FCE-GAN	Porcentaje de profesorado evaluado por DOCENTIA-A-UPO en las convocatorias del curso académico	-	9,38	6,45	6,85	8,22	5,48	
PA02-IN08-G-UPO-FCE-GAN	Porcentaje de profesorado evaluado positivamente por DOCENTIA-A-UPO en las convocatorias del curso académico	-	9,38	6,45	5,48	8,22	5,48	

Código Seguro De Verificación	u/+c0E+sqnX3s7tCtq47KA==	Fecha	31/05/2024
Normativa	Este informe tiene carácter de copia electrónica auténtica con validez y eficacia administrativa de ORIGINAL (art. 27 Ley 39/2015).		
Firmado Por	Rocio Aguilar Caro		
Url De Verificación	https://portafirmas.upo.es/verifirma/code/u/+c0E+sqnX3s7tCtq47KA==	Página	31/58




	Informe de Seguimiento Curso: 2022/23 Centro: Facultad de Ciencias Empresariales Título: GRADO EN ANÁLISIS ECONÓMICO
---	---

Código	Descripción	2017-18	2018-19	2019-20	2020-21	2021-22	2022-23	IRSF
PA02-IN09-G-UPO-FCE-GAN	Porcentaje de profesorado evaluado negativamente por DOCENTIA-A-UPO en las convocatorias del curso académico	-	0	0	1,37	0	0	
PA02-IN10-G-UPO-FCE-GAN	Porcentaje de profesorado con Mención de Excelencia Docente en las convocatorias del curso académico	-	6,25	6,45	5,48	4,11	2,74	
PA02-IN11-G-UPO-FCE-GAN	Porcentaje de profesorado del título con Informe individual vigente de Evaluación de la Actividad Docente positivo	-	32,81	32,26	30,14	34,25	32,88	

Código Seguro De Verificación	u/+c0E+sqnX3s7tCtq47KA==	Fecha	31/05/2024
Normativa	Este informe tiene carácter de copia electrónica auténtica con validez y eficacia administrativa de ORIGINAL (art. 27 Ley 39/2015).		
Firmado Por	Rocio Aguilar Caro		
Url De Verificación	https://portafirmas.upo.es/verifirma/code/u/+c0E+sqnX3s7tCtq47KA==	Página	32/58



	Informe de Seguimiento Curso: 2022/23 Centro: Facultad de Ciencias Empresariales Título: GRADO EN ANÁLISIS ECONÓMICO
---	---

Código	Descripción	2017-18	2018-19	2019-20	2020-21	2021-22	2022-23	IRSF
PA02-IN12-G- UPO-FCE-GAN	Porcentaje de profesorado del título con Informe individual vigente de la Evaluación de la Actividad Docente negativo	-	0	0	1,37	1,37	1,37	
PA02-IN13-G- UPO-FCE-GAN	Porcentaje de profesorado del título con Informe de Mención de Excelencia Vigente	-	25	24,19	23,29	24,66	23,29	
PA02-IN14-G- UPO-FCE-GAN	Porcentaje de Reconocimientos públicos a la Excelencia Docente (Modalidad Individual a.) vigentes	-	6,25	3,23	4,11	4,11	4,11	
PA02-IN15-G- UPO-FCE-GAN	Porcentaje de créditos impartidos por Doctores	-	88,78	88,64	87,33	86,48	86,75	

Código Seguro De Verificación	u/+c0E+sqnX3s7tCtq47KA==	Fecha	31/05/2024
Normativa	Este informe tiene carácter de copia electrónica auténtica con validez y eficacia administrativa de ORIGINAL (art. 27 Ley 39/2015).		
Firmado Por	Rocio Aguilar Caro		
Url De Verificación	https://portafirmas.upo.es/verifirma/code/u/+c0E+sqnX3s7tCtq47KA==	Página	33/58





Informe de Seguimiento
Curso: 2022/23
Centro: Facultad de Ciencias Empresariales
Título: GRADO EN ANÁLISIS ECONÓMICO

Valoración del indicador

Evaluación para indicadores del procedimiento PA02


- Tras caer durante cuatro cursos consecutivos el porcentaje de profesores a tiempo completo, en el curso 22-23 vuelve a crecer casi dos puntos porcentuales, quedando los parciales representados en poco más de un cuarto de la plantilla.
- Continúa la tendencia por sexto curso consecutivo a equilibrarse los porcentajes de profesores funcionarios y contratados, lo que favorece la estabilidad, situándose ya muy cerca de estar al 50% de la plantilla.
- El número de doctores vuelve a crecer situándose en casi un 80%, que además imparten casi el 90% de los créditos del grado.
- La satisfacción del PDI con el Plan Anual de Formación aumenta sobre un 20%, volviendo a la tendencia anterior de mejora.
- El porcentaje de profesores evaluados por DOCENTIA-A-UPO disminuye bastante, aunque todos ellos reciben una evaluación positiva en este curso, manteniéndose solo con Informe Vigente negativo los que lo recibieron negativo en el curso 20-21
- Disminuye también bastante el porcentaje de profesorado con Mención de Excelencia este curso, tendencia observada desde el curso 19-20, por lo que también disminuye el porcentaje de profesorado con Informe vigente.

SELECCIÓN, FORMACIÓN Y EVALUACIÓN DEL PERSONAL DE ADMINISTRACIÓN Y SERVICIOS

Código	Descripción	2017-18	2018-19	2019-20	2020-21	2021-22	2022-23	IRSF
--------	-------------	---------	---------	---------	---------	---------	---------	------

Código Seguro De Verificación	u/+c0E+sqnX3s7tCtq47KA==	Fecha	31/05/2024
Normativa	Este informe tiene carácter de copia electrónica auténtica con validez y eficacia administrativa de ORIGINAL (art. 27 Ley 39/2015).		
Firmado Por	Rocio Aguilar Caro		
Url De Verificación	https://portafirmas.upo.es/verifirma/code/u/+c0E+sqnX3s7tCtq47KA==	Página	34/58



	Informe de Seguimiento Curso: 2022/23 Centro: Facultad de Ciencias Empresariales Título: GRADO EN ANÁLISIS ECONÓMICO
---	---

PA03-IN01-G- UPO-FCE	Satisfacción con el Plan Anual de Formación (PAS directamente relacionado con el Título)	3,44	3,5	3,29	3,6	3,3	3,5
-------------------------	--	------	-----	------	-----	-----	-----

Valoración del indicador

Evaluación para indicadores del procedimiento PA03


La mejora en el Plan de Formación también se deja ver entre el PAS, al igual que sucede con el profesorado.

GESTIÓN DE LOS RECURSOS Y DE LOS SERVICIOS QUE PRESTA EL CENTRO

Código	Descripción	2017-18	2018-19	2019-20	2020-21	2021-22	2022-23	IRSF
PA04-IN01-FCE- GAN	Porcentaje de Bibliografía recomendada por el profesorado disponible en la Biblioteca	-	89,9	82,55	71,23	77,47	82,87	

Código Seguro De Verificación	u/+c0E+sqnX3s7tCtq47KA==	Fecha	31/05/2024
Normativa	Este informe tiene carácter de copia electrónica auténtica con validez y eficacia administrativa de ORIGINAL (art. 27 Ley 39/2015).		
Firmado Por	Rocio Aguilar Caro		
Url De Verificación	https://portafirmas.upo.es/verifirma/code/u/+c0E+sqnX3s7tCtq47KA==	Página	35/58



	Informe de Seguimiento Curso: 2022/23 Centro: Facultad de Ciencias Empresariales Título: GRADO EN ANÁLISIS ECONÓMICO
---	---

Código	Descripción	2017-18	2018-19	2019-20	2020-21	2021-22	2022-23	IRSF
PA04-IN02-FCE-GAN	Grado de satisfacción del alumnado con las infraestructuras	-	3,38	3,89	3,69	3,6	3,2	
PA04-IN03-FCE-GAN	Grado de satisfacción del profesorado con las infraestructuras	-	3,52	3,65	3,92	4,3	3,5	

Valoración del indicador

Evaluación para indicadores del procedimiento PA04, de gestión de los recursos y servicios que presta el centro:


- Continúa el positivo cambio de tendencia en la evolución del porcentaje de bibliografía recomendada por el profesorado que se encuentra disponible en Biblioteca, ya que este indicador había ido cayendo considerablemente en cursos anteriores y que aumenta más de 6 puntos porcentuales en el curso anterior y casi lo mismo este curso respecto al anterior.
- El grado de satisfacción tanto del alumnado como del profesorado cae claramente en ambos casos. Es de destacar el cambio de tendencia en el caso del profesorado ya que había ido en incremento en los cursos anteriores.

SATISFACCIÓN, NECESIDADES Y EXPECTATIVAS DE LOS GRUPOS DE INTERÉS

Código	Descripción	2017-18	2018-19	2019-20	2020-21	2021-22	2022-23	IRSF

Código Seguro De Verificación	u/+c0E+sqnX3s7tCtq47KA==	Fecha	31/05/2024
Normativa	Este informe tiene carácter de copia electrónica auténtica con validez y eficacia administrativa de ORIGINAL (art. 27 Ley 39/2015).		
Firmado Por	Rocio Aguilar Caro		
Url De Verificación	https://portafirmas.upo.es/verifirma/code/u/+c0E+sqnX3s7tCtq47KA==	Página	36/58




	Informe de Seguimiento Curso: 2022/23 Centro: Facultad de Ciencias Empresariales Título: GRADO EN ANÁLISIS ECONÓMICO
---	---

PA07-IN01-FCE- GAN	Nivel de satisfacción global del Alumnado con el Centro y el Título	3,84	3,58	3,97	3,64	3,6	3,4
PA07-IN02-FCE- GAN	Nivel de satisfacción global del Profesorado con el Centro y el Título	3,9	3,95	4,1	4,15	3,9	4,3
PA07-IN03-FCE	Nivel de satisfacción global del PAS con el Centro y el Título	4,25	4,07	3,85	4,67	3,9	4
PA07-IN04-FCE- GAN	Nivel de satisfacción global del Egresado con el Centro y el Título	3,83	3,4	4,14	3,9	3,3	-
PA07-IN05-FCE- GAN	Nivel de satisfacción global del Empleador con el Centro y el Título	4,2	-	-	-	-	-

Código Seguro De Verificación	u/+c0E+sqnX3s7tCtq47KA==	Fecha	31/05/2024
Normativa	Este informe tiene carácter de copia electrónica auténtica con validez y eficacia administrativa de ORIGINAL (art. 27 Ley 39/2015).		
Firmado Por	Rocio Aguilar Caro		
Url De Verificación	https://portafirmas.upo.es/verifirma/code/u/+c0E+sqnX3s7tCtq47KA==	Página	37/58



	Informe de Seguimiento Curso: 2022/23 Centro: Facultad de Ciencias Empresariales Título: GRADO EN ANÁLISIS ECONÓMICO
---	---

PA07-IN06-FCE- GAN	Nivel de satisfacción del Alumnado con la docencia	4,19	4,33	4,28	4,17	4,19	4,16
-------------------------------	---	------	------	------	------	------	------

Valoración del indicador

Evaluación para indicadores del procedimiento PA07

- Hay un cambio de tendencia también en este indicador, ya que mientras el alumnado tienen un menor nivel de satisfacción con el Centro y el Título, tanto el profesorado como el PAS mejoran su nivel de satisfacción.
- Por otra parte el nivel de satisfacción con la docencia sigue siendo elevado aunque alcanza el nivel más bajo de todos los cursos anteriores aunque en valores muy similares.

ACCESO, ADMISIÓN, MATRICULACIÓN, GESTIÓN DE EXPEDIENTES Y TRAMITACIÓN DE TÍTULOS DE ESTUDIANTES

Código	Descripción	2017-18	2018-19	2019-20	2020-21	2021-22	2022-23	IRSF
PC03-IN01-G- UPO-FCE-GAN	Número de plazas ofertadas	60	60	60	60	60	60	
PC03-IN02-G- UPO-FCE-GAN	Grado de cobertura de las plazas	86,67	91,67	76,67	100	101,67	93,33	

Código Seguro De Verificación	u/+c0E+sqnX3s7tCtq47KA==	Fecha	31/05/2024
Normativa	Este informe tiene carácter de copia electrónica auténtica con validez y eficacia administrativa de ORIGINAL (art. 27 Ley 39/2015).		
Firmado Por	Rocio Aguilar Caro		
Url De Verificación	https://portafirmas.upo.es/verifirma/code/u/+c0E+sqnX3s7tCtq47KA==	Página	38/58





Informe de Seguimiento
 Curso: 2022/23
 Centro: Facultad de Ciencias Empresariales
 Título: GRADO EN ANÁLISIS ECONÓMICO

Código	Descripción	2017-18	2018-19	2019-20	2020-21	2021-22	2022-23	IRSF
PC03-IN03-G- UPO-FCE-GAN	Tiempo medio de resolución de solicitudes de reconocimiento y transferencia de créditos relacionados con la movilidad de estudiantes	0	20	16,41	10,5	0,5	5	
PC03-IN04-G- UPO-FCE-GAN	Tiempo medio de resolución de solicitudes de reconocimiento y transferencia de créditos a excepción de los relacionados con movilidad	25	25	42	23	58	13	
PC03-IN05-G- UPO-FCE-GAN	Tiempo medio transcurrido desde la presentación de la solicitud del Título Oficial hasta su envío a imprenta	-	139	167	139	94	114	

Código Seguro De Verificación	u/+c0E+sqnX3s7tCtq47KA==	Fecha	31/05/2024
Normativa	Este informe tiene carácter de copia electrónica auténtica con validez y eficacia administrativa de ORIGINAL. (art. 27 Ley 39/2015).		
Firmado Por	Rocio Aguilar Caro		
Url De Verificación	https://portafirmas.upo.es/verifirma/code/u/+c0E+sqnX3s7tCtq47KA==	Página	39/58





Informe de Seguimiento
Curso: 2022/23
Centro: Facultad de Ciencias Empresariales
Título: GRADO EN ANÁLISIS ECONÓMICO

Valoración del indicador

Evaluación para indicadores del procedimiento PC03

- Se mantiene las plazas ofertadas y se cubren casi en su totalidad.
- Aumenta notablemente el tiempo medio en el reconocimiento de créditos de movilidad de estudiantes, sin embargo disminuyen casi a una quinta parte los NO relacionados con movilidad.
- Vuelve a aumentar ligeramente el tiempo medio para tener el Título Oficial en imprenta, desde que se presenta la solicitud.

PERFILES DE INGRESO Y CAPTACIÓN DE ESTUDIANTES

Código	Descripción	2017-18	2018-19	2019-20	2020-21	2021-22	2022-23	IRSF
PC04-IN01-FCE- GAN	Porcentaje de estudiantes admitidos en primera opción sobre el total de estudiantes de nuevo ingreso	30,77	69,09	67,39	55	62,3	67,85	
PC04-IN02-FCE- GAN	Variación del número de matriculas de nuevo ingreso	-3,85	5,77	-16,36	30,43	1,67	-9,8	

Código Seguro De Verificación

u/+c0E+sqnX3s7tCtq47KA==

Fecha

31/05/2024

Normativa

Este informe tiene carácter de copia electrónica auténtica con validez y eficacia administrativa de ORIGINAL (art. 27 Ley 39/2015).

Firmado Por

Rocio Aguilar Caro

Url De Verificación

<https://portafirmas.upo.es/verifirma/code/u/+c0E+sqnX3s7tCtq47KA==>

Página

40/58






Informe de Seguimiento
 Curso: 2022/23
 Centro: Facultad de Ciencias Empresariales
 Título: GRADO EN ANÁLISIS ECONÓMICO

Código	Descripción	2017-18	2018-19	2019-20	2020-21	2021-22	2022-23	IRSF
PC04-IN03-FCE- GAN	Relación de estudiantes preinscritos en primera opción sobre plazas ofertadas	0,85	0,82	0,62	0,88	0,95	0,97	
PC04-IN04-FCE- GAN	Porcentaje de estudiantes que accede al título con puntuación igual o superior al 60% de la puntuación máxima según la modalidad de acceso	36,54	26	26	42,86	64,29	55,36	
PC04-IN05-FCE- GAN	Porcentaje de mujeres entre estudiantes de nuevo ingreso	34,62	43,64	36,96	33,33	28,07	25,45	
PC04-IN06-FCE- GAN	Porcentaje de hombres entre estudiantes de nuevo ingreso	65,38	56,36	63,04	66,67	71,93	74,55	
PC04-IN07-UPO	Nivel de satisfacción de los estudiantes participantes en las Jornadas de Puertas Abiertas	4,07	4,23	4,17	4,54	4,42	4,34	

Código Seguro De Verificación	u/+c0E+sqnX3s7tCtq47KA==	Fecha	31/05/2024
Normativa	Este informe tiene carácter de copia electrónica auténtica con validez y eficacia administrativa de ORIGINAL (art. 27 Ley 39/2015).		
Firmado Por	Rocio Aguilar Caro		
Url De Verificación	https://portafirmas.upo.es/verifirma/code/u/+c0E+sqnX3s7tCtq47KA==	Página	41/58



	Informe de Seguimiento Curso: 2022/23 Centro: Facultad de Ciencias Empresariales Título: GRADO EN ANALISIS ECONÓMICO
---	---

Código	Descripción	2017-18	2018-19	2019-20	2020-21	2021-22	2022-23	IRSF
PC04-IN08-FCE-GAN	Relación demanda/oferta en las plazas de nuevo ingreso	450 / 60	366 / 60	359 / 60	430 / 60	497 / 60	516 / 60	

Valoración del indicador

Evaluación para indicadores del procedimiento PC04


- Mejora del indicador que nos dice qué porcentaje de estudiantes son admitidos en primera opción, situándose claramente ya sobre el 60%, recuperando niveles alcanzados antes de la pandemia. Esto lo podemos ver también en la relación de estudiantes preinscritos en primera opción sobre plazas ofertadas, que se acerca a la unidad.
- Por otra parte disminuye hasta valores negativos el número de matriculas de nuevo ingreso, siendo este indicador muy variable.
- Se reduce el porcentaje del alumnado con nota media igual o superior al 60% de la puntuación máxima en esta modalidad de acceso, aunque sigue situándose por encima del 50%, con el segundo valor más alto de los 6 cursos anteriores.
- El porcentaje de mujeres sigue disminuyendo en este grado, siendo actualmente 1 de cada 4.
- El nivel de satisfacción de los estudiantes participantes en las Jornadas de Puertas Abiertas se mantiene en niveles elevados, con un ligero descenso respecto al curso pasado.
- La relación demanda/oferta alcanza su valor más alto de los últimos 6 años (y probablemente desde que se inicia este grado).

ORIENTACIÓN ACADÉMICA Y PROFESIONAL AL ESTUDIANTE

Código	Descripción	2017-18	2018-19	2019-20	2020-21	2021-22	2022-23	IRSF

Código Seguro De Verificación	u/+c0E+sqnX3s7tCtq47KA==	Fecha	31/05/2024
Normativa	Este informe tiene carácter de copia electrónica auténtica con validez y eficacia administrativa de ORIGINAL (art. 27 Ley 39/2015).		
Firmado Por	Rocio Aguilar Caro		
Url De Verificación	https://portafirmas.upo.es/verifirma/code/u/+c0E+sqnX3s7tCtq47KA==	Página	42/58



	Informe de Seguimiento Curso: 2022/23 Centro: Facultad de Ciencias Empresariales Título: GRADO EN ANÁLISIS ECONÓMICO
---	---

PC05-IN01-FCE- GAN	Grado de satisfacción del alumnado con la orientación académica	-	3,26	3,4	3,1	3,1	2,9
	Grado de satisfacción del alumnado con la orientación profesional	-	2,86	3,13	2,83	2,9	2,9

Valoración del indicador

Evaluación para indicadores del procedimiento PC05

- Estos indicadores se mantienen en los mismos valores o varían poco de un año a otro, apenas superando el aprobado alto en ambos casos, lo que debería plantearse como un reto a mejorar.

GESTIÓN Y REVISIÓN DE LA MOVILIDAD DEL ESTUDIANTADO

Código	Descripción	2017-18	2018-19	2019-20	2020-21	2021-22	2022-23	IRSF
PC08-IN01-FCE- GAN	Porcentaje de estudiantes de salida por título que participan en programas de movilidad internacional	1,16	1,12	2,21	0,97	1,9	2	

Código Seguro De Verificación	u/+c0E+sqnX3s7tCtq47KA==	Fecha	31/05/2024
Normativa	Este informe tiene carácter de copia electrónica auténtica con validez y eficacia administrativa de ORIGINAL (art. 27 Ley 39/2015).		
Firmado Por	Rocio Aguilar Caro		
Url De Verificación	https://portafirmas.upo.es/verifirma/code/u/+c0E+sqnX3s7tCtq47KA==	Página	43/58





Informe de Seguimiento
 Curso: 2022/23
 Centro: Facultad de Ciencias Empresariales
 Título: GRADO EN ANÁLISIS ECONÓMICO

Código	Descripción	2017-18	2018-19	2019-20	2020-21	2021-22	2022-23	IRSF
PC08-IN02-FCE- GAN	Porcentaje de estudiantes de entrada por título que participan en programas de movilidad internacional	-	0	0	0	0	0	
PC08-IN03-FCE- GAN	Relación de estudiantes de la UPO que solicitan plaza en programas de movilidad internacional ofertadas por Título con respecto a las plazas ofertadas por Título	0,1	0,15	0,27	0,28	0,12	0,31	
PC08-IN04-FCE- GAN	Nivel de satisfacción de los estudiantes con los programas de movilidad internacional	3,83	-	-	2,85	4,15	3,79	

Código Seguro De Verificación	u/+c0E+sqnX3s7tCtq47KA==	Fecha	31/05/2024
Normativa	Este informe tiene carácter de copia electrónica auténtica con validez y eficacia administrativa de ORIGINAL (art. 27 Ley 39/2015).		
Firmado Por	Rocio Aguilar Caro		
Url De Verificación	https://portafirmas.upo.es/verifirma/code/u/+c0E+sqnX3s7tCtq47KA==	Página	44/58





Informe de Seguimiento
 Curso: 2022/23
 Centro: Facultad de Ciencias Empresariales
 Título: GRADO EN ANÁLISIS ECONÓMICO

Código	Descripción	2017-18	2018-19	2019-20	2020-21	2021-22	2022-23	IRSF
PC08-IN05-FCE- GAN	Porcentaje de estudiantes de salida por título que participan en programas de movilidad nacional	-	1,12	0	0,97	0,48	1	
PC08-IN06-FCE- GAN	Porcentaje de estudiantes de entrada por título que participan en programas de movilidad nacional	-	0	0	0	0	0	
PC08-IN07-FCE- GAN	Relación de estudiantes de la UPO que solicitan plaza en programas de movilidad nacional con respecto a las plazas ofertadas por título	-	0,67	2	1,33	0,5	1,17	

Código Seguro De Verificación	u/+c0E+sqnX3s7tCtq47KA==	Fecha	31/05/2024
Normativa	Este informe tiene carácter de copia electrónica auténtica con validez y eficacia administrativa de ORIGINAL (art. 27 Ley 39/2015).		
Firmado Por	Rocio Aguilar Caro		
Url De Verificación	https://portafirmas.upo.es/verifirma/code/u/+c0E+sqnX3s7tCtq47KA==	Página	45/58





Informe de Seguimiento
Curso: 2022/23
Centro: Facultad de Ciencias Empresariales
Título: GRADO EN ANÁLISIS ECONÓMICO

Código	Descripción	2017-18	2018-19	2019-20	2020-21	2021-22	2022-23	IRSF
PC08-IN08-FCE- GAN	Relación de estudiantes del Título que solicitan plaza en programas de movilidad internacional ofertados por la Universidad con respecto a las plazas ofertadas por Universidad	-	0,01	0	0,02	0,06	0,04	

Valoración del indicador

Evaluación para indicadores del procedimiento PC08

- Aunque hay pocas solicitudes de plazas de movilidad internacional, el porcentaje de estudiantes de salida aumenta ligeramente, aunque sigue siendo bajo ya que solo llega al 2%.
- El nivel de satisfacción con respecto a los programas de movilidad internacional es alto aunque ha disminuido respecto al curso pasado.
- Los estudiantes de entrada es un tema pendiente del grado, ya que al no existir este grado en otros países es difícil encontrar estudiantes que quieran venir.
- Los estudiantes de salida de movilidad nacional han aumentado mas de un 50%.
- La movilidad sigue siendo uno de los retos pendientes del Grado de Análisis Económico.

Código Seguro De Verificación	u/+c0E+sqnX3s7tCtq47KA==	Fecha	31/05/2024
Normativa	Este informe tiene carácter de copia electrónica auténtica con validez y eficacia administrativa de ORIGINAL (art. 27 Ley 39/2015).		
Firmado Por	Rocio Aguilar Caro		
Url De Verificación	https://portafirmas.upo.es/verifirma/code/u/+c0E+sqnX3s7tCtq47KA==	Página	46/58





Informe de Seguimiento
 Curso: 2022/23
 Centro: Facultad de Ciencias Empresariales
 Título: GRADO EN ANÁLISIS ECONÓMICO

GESTIÓN Y REVISIÓN DE LAS PRÁCTICAS EXTERNAS

Código	Descripción	2017-18	2018-19	2019-20	2020-21	2021-22	2022-23	IRSF
PC09-IN01-FCE- GAN	Grado de satisfacción de los/as estudiantes con las prácticas realizadas	3,31	3,14	3,43	3,3	3,4	3,67	
PC09-IN02-FCE- GAN	Grado de satisfacción de los empleadores/as con las prácticas realizadas	3,58	3,8	3,38	3,62	3,5	3,64	
PC09-IN03-FCE- GAN	Número de empresas e instituciones que ofertan plaza para el desarrollo de prácticas	12	13	22	49	16	13	
PC09-IN04-FCE- GAN	Número de plazas para prácticas por estudiante matriculado	-	-	-	-	-	-	

Código Seguro De Verificación	u/+c0E+sqnX3s7tCtq47KA==	Fecha	31/05/2024
Normativa	Este informe tiene carácter de copia electrónica auténtica con validez y eficacia administrativa de ORIGINAL (art. 27 Ley 39/2015).		
Firmado Por	Rocio Aguilar Caro		
Url De Verificación	https://portafirmas.upo.es/verifirma/code/u/+c0E+sqnX3s7tCtq47KA==	Página	47/58





Informe de Seguimiento
Curso: 2022/23
Centro: Facultad de Ciencias Empresariales
Título: GRADO EN ANALISIS ECONÓMICO

Código	Descripción	2017-18	2018-19	2019-20	2020-21	2021-22	2022-23	IRSF
PC09-IN05-FCE- GAN	Grado de satisfacción del alumnado con los tutores académicos de prácticas externas	2,67	3,67	3	2,9	3,8	3,67	

Valoración del indicador

Evaluación para indicadores del procedimiento PC09

- El grado de satisfacción de estudiantes y empleadores con las prácticas no es muy alto pero aumenta en este curso y los anteriores rondando el 3,7 tanto para el alumnado como para los empleadores.
- Se ha reducido a una tercera parte el número de empresas que ofertan plaza, y el número de plazas por estudiante.
- Ha empeorado ligeramente el grado de satisfacción del alumnado con los tutores de prácticas.

Código	Descripción	2017-18	2018-19	2019-20	2020-21	2021-22	2022-23	IRSF
PC09-IN01-FCE- GAN	Grado de satisfacción de los/as estudiantes con las prácticas realizadas	3,31	3,14	3,43	3,3	3,4	3,67	

Código Seguro De Verificación

u/+c0E+sqnX3s7tCtq47KA==

Fecha

31/05/2024

Normativa

Este informe tiene carácter de copia electrónica auténtica con validez y eficacia administrativa de ORIGINAL (art. 27 Ley 39/2015).

Firmado Por

Rocio Aguilar Caro

Url De Verificación

<https://portafirmas.upo.es/verifirma/code/u/+c0E+sqnX3s7tCtq47KA==>

Página

48/58





Informe de Seguimiento
 Curso: 2022/23
 Centro: Facultad de Ciencias Empresariales
 Título: GRADO EN ANÁLISIS ECONÓMICO

Código	Descripción	2017-18	2018-19	2019-20	2020-21	2021-22	2022-23	IRSF
PC09-IN02-FCE- GAN	Grado de satisfacción de los empleadores/as con las prácticas realizadas	3,58	3,8	3,38	3,62	3,5	3,64	
PC09-IN03-FCE- GAN	Número de empresas e instituciones que ofertan plaza para el desarrollo de prácticas	12	13	22	49	16	13	
PC09-IN04-FCE- GAN	Número de plazas para prácticas por estudiante matriculado	-	-	-	-	-	-	
PC09-IN05-FCE- GAN	Grado de satisfacción del alumnado con los tutores académicos de prácticas externas	2,67	3,67	3	2,9	3,8	3,67	

Valoración del indicador

Código Seguro De Verificación	u/+c0E+sqnX3s7tCtq47KA==	Fecha	31/05/2024
Normativa	Este informe tiene carácter de copia electrónica auténtica con validez y eficacia administrativa de ORIGINAL (art. 27 Ley 39/2015).		
Firmado Por	Rocio Aguilar Caro		
Url De Verificación	https://portafirmas.upo.es/verifirma/code/u/+c0E+sqnX3s7tCtq47KA==	Página	49/58





Informe de Seguimiento
Curso: 2022/23
Centro: Facultad de Ciencias Empresariales
Título: GRADO EN ANÁLISIS ECONÓMICO

Evaluación para indicadores del procedimiento PC09

- El grado de satisfacción de estudiantes y empleadores con las prácticas no es muy alto pero aumenta en este curso y los anteriores rondando el 3,7 tanto para el alumnado como para los empleadores.
- Se ha reducido a una tercera parte el número de empresas que ofertan plaza, y el número de plazas por estudiante.
- Ha empeorado ligeramente el grado de satisfacción del alumnado con los tutores de prácticas.

PERFIL DE EGRESO E INSERCIÓN LABORAL

Código	Descripción	2017-18	2018-19	2019-20	2020-21	2021-22	2022-23	IRSF
PC11-IN01-G- UPO-FCE-GAN	Tasa de inserción laboral	85,71	35,71	45,45	40	-	-	
PC11-IN02-G- UPO-FCE-GAN	Número de egresados por curso académico	12	14	12	11	14	8	

Valoración del indicador

Evaluación para indicadores del procedimiento PC11

- No tenemos datos de inserción laboral del último curso, los datos promedios del periodo según el Informe de Inserción de GANE: algo más de la mitad de los egresados están trabajando tras un año de haber finalizado sus estudios. Esta tasa aumenta casi hasta el 75% cuando pasan dos años.
- Respecto al número de egresados se reduce casi a la mitad respecto al curso anterior, situándose en el valor más bajo de los últimos 6 cursos.

Código Seguro De Verificación

u/+c0E+sqnX3s7tCtq47KA==

Fecha

31/05/2024

Normativa

Este informe tiene carácter de copia electrónica auténtica con validez y eficacia administrativa de ORIGINAL (art. 27 Ley 39/2015).

Firmado Por

Rocio Aguilar Caro


Url De Verificación

<https://portafirmas.upo.es/verifirma/code/u/+c0E+sqnX3s7tCtq47KA==>

Página

50/58



	Informe de Seguimiento Curso: 2022/23 Centro: Facultad de Ciencias Empresariales Título: GRADO EN ANÁLISIS ECONÓMICO
---	---

ANÁLISIS DE LOS RESULTADOS DEL APRENDIZAJE

Código	Descripción	2017-18	2018-19	2019-20	2020-21	2021-22	2022-23	IRSF
PC12-IN01-FCE-GAN	Tasa de rendimiento	59,99	62,64	69,98	58,25	57,46	59,15	
PC12-IN02-FCE-GAN	Tasa de abandono	40,74	42,59	34,62	24	28,26	28,57	
PC12-IN03-FCE-GAN	Tasa de eficiencia	78,97	81,4	84,15	91,35	83,75	78,57	
PC12-IN04-FCE-GAN	Tasa de graduación	14,81	13,46	16,67	12,96	21,15	16	
PC12-IN05-FCE-GAN	Tasa de éxito	74,01	77,26	81,2	74,56	76,26	74,33	
PC12-IN06-FCE-GAN	Grado de satisfacción del egresado/a con las competencias adquiridas	3,77	3,54	3,69	3,7	3,3	-	
PC12-IN07-FCE-GAN	Grado de satisfacción del empleador/a con las competencias adquiridas	-	-	-	-	-	-	

Valoración del indicador

Código Seguro De Verificación	u/+c0E+sqnX3s7tCtq47KA==	Fecha	31/05/2024
Normativa	Este informe tiene carácter de copia electrónica auténtica con validez y eficacia administrativa de ORIGINAL (art. 27 Ley 39/2015).		
Firmado Por	Rocio Aguilar Caro		
Url De Verificación	https://portafirmas.upo.es/verifirma/code/u/+c0E+sqnX3s7tCtq47KA==	Página	51/58





Informe de Seguimiento
 Curso: 2022/23
 Centro: Facultad de Ciencias Empresariales
 Título: GRADO EN ANÁLISIS ECONÓMICO

Evaluación para indicadores del procedimiento PC12

- Positivamente, mejora la tasa de rendimiento.
- Empeoran la tasa de graduación, la eficiencia y la de éxito.
- Aumenta la tasa de abandono.
- No hay datos respecto al grado de satisfacción de empleados y egresados con las competencias adquiridas.

INFORMACIÓN PÚBLICA

Código	Descripción	2017-18	2018-19	2019-20	2020-21	2021-22	2022-23	IRSF
PC14-IN01-FCE-GAN	Grado de satisfacción del Alumnado con la IPD	-	3,63	3,84	4	3,7	3,5	
PC14-IN02-FCE-GAN	Grado de satisfacción del Profesorado con la IPD	-	4,19	3,95	4,62	4,3	4,3	
PC14-IN03-FCE	Grado de satisfacción del PAS con la IPD	-	4,31	4,23	4,33	4,1	4,1	
PC14-IN04-FCE-GAN	Grado de satisfacción del Empleador con la IPD	-	-	-	-	-	-	

Código Seguro De Verificación	u/+c0E+sqnX3s7tCtq47KA==		Fecha	31/05/2024
Normativa	Este informe tiene carácter de copia electrónica auténtica con validez y eficacia administrativa de ORIGINAL (art. 27 Ley 39/2015).			
Firmado Por	Rocio Aguilar Caro			
Url De Verificación	https://portafirmas.upo.es/verifirma/code/u/+c0E+sqnX3s7tCtq47KA==	Página	52/58	





Informe de Seguimiento
Curso: 2022/23
Centro: Facultad de Ciencias Empresariales
Título: GRADO EN ANÁLISIS ECONÓMICO

Valoración del indicador

Evaluación para indicadores del procedimiento PC14

Los indicadores de procedimiento PC14 se mantienen con una ligera caída en el nivel de satisfacción del alumnado con la Información Pública, aunque manteniéndose en el promedio de los últimos años, si que habrá que estar atentos al grado de satisfacción de los distintos grupos a la Información Pública (IPD).

ELABORACIÓN, REVISIÓN Y ACTUALIZACIÓN DE LA POLÍTICA Y LOS OBJETIVOS DE CALIDAD DEL CENTRO Y SUS TÍTULOS

Código	Descripción	2017-18	2018-19	2019-20	2020-21	2021-22	2022-23	IRSF
PE01-IN01-FCE	Porcentaje de cumplimiento del análisis y seguimiento de los Objetivos de Calidad							

Valoración del indicador

Evaluación para indicadores del procedimiento PE01

DISEÑO DE LA OFERTA FORMATIVA DE LA UNIVERSIDAD

Código	Descripción	2017-18	2018-19	2019-20	2020-21	2021-22	2022-23	IRSF
--------	-------------	---------	---------	---------	---------	---------	---------	------

Código Seguro De Verificación	u/+c0E+sqnX3s7tCtq47KA==	Fecha	31/05/2024
Normativa	Este informe tiene carácter de copia electrónica auténtica con validez y eficacia administrativa de ORIGINAL (art. 27 Ley 39/2015).		
Firmado Por	Rocio Aguilar Caro		
Url De Verificación	https://portafirmas.upo.es/verifirma/code/u/+c0E+sqnX3s7tCtq47KA==	Página	53/58





Informe de Seguimiento
Curso: 2022/23
Centro: Facultad de Ciencias Empresariales
Título: GRADO EN ANÁLISIS ECONÓMICO

PE02-N01- (G/M/D/TP/AFE- MC/AFE-CV)- UPO:-UPO	Número de nuevas titulaciones ofertadas
--	--

Valoración del indicador

Evaluación para indicadores del procedimiento PE02

AUDITORÍAS

Código	Descripción	2017-18	2018-19	2019-20	2020-21	2021-22	2022-23	IRSF
PE05-IN01-UPO- FCE	Nº de No conformidades menores detectadas en las auditorías internas realizadas en el Centro.	3	-	-	0	0	1	
PE05-IN02-UPO- FCE	Nº de No conformidades mayores detectadas en las auditorías internas realizadas en el Centro.	2	-	-	-	2	12	

Código Seguro De Verificación

u/+c0E+sqnX3s7tCtq47KA==

Fecha

31/05/2024

Normativa

Este informe tiene carácter de copia electrónica auténtica con validez y eficacia administrativa de ORIGINAL (art. 27 Ley 39/2015).

Firmado Por

Rocio Aguilar Caro

Url De Verificación

<https://portafirmas.upo.es/verifirma/code/u/+c0E+sqnX3s7tCtq47KA==>

Página

54/58





Informe de Seguimiento
 Curso: 2022/23
 Centro: Facultad de Ciencias Empresariales
 Título: GRADO EN ANÁLISIS ECONÓMICO

Código	Descripción	2017-18	2018-19	2019-20	2020-21	2021-22	2022-23	IRSF
PE05-IN03-UPO-FCE	Nº de No conformidades subsanadas con respecto a la auditoría interna anterior.	-	-	-	-	-	-	
PE05-IN04-UPO-FCE	Nº de No conformidades menores detectadas en las auditorías externas realizadas en el Centro.	-	-	-	-	-	-	
PE05-IN05-UPO-FCE	Nº de No conformidades mayores detectadas en las auditorías externas realizadas en el Centro.	-	-	-	-	2	-	
PE05-IN06-UPO-FCE	Nº de No conformidades subsanadas con respecto a la auditoría externas anterior	-	-	-	-	4	-	

Código Seguro De Verificación	u/+c0E+sqnX3s7tCtq47KA==	Fecha	31/05/2024
Normativa	Este informe tiene carácter de copia electrónica auténtica con validez y eficacia administrativa de ORIGINAL. (art. 27 Ley 39/2015).		
Firmado Por	Rocio Aguilar Caro		
Url De Verificación	https://portafirmas.upo.es/verifirma/code/u/+c0E+sqnX3s7tCtq47KA==	Página	55/58





Informe de Seguimiento
Curso: 2022/23
Centro: Facultad de Ciencias Empresariales
Título: GRADO EN ANÁLISIS ECONÓMICO

Valoración del indicador

Evaluación para indicadores del procedimiento PE05

Se realizó en el Centro una auditoría interna con 1 No conformidad menor detectada y se detectaron 12 No conformidades mayores en las auditorías internas realizadas (lo que supone un importante incremento respecto del curso anterior), relacionadas al registro de evidencias en el repositorio documental SAIC que desde el Centro y la Delegación de Calidad se están evaluando para solventar.

VINCULACIÓN CON EL MEDIO

Código	Descripción	2017-18	2018-19	2019-20	2020-21	2021-22	2022-23	IRSF
PE08-IN01-UPO	Número de acciones desarrolladas de vinculación con el medio.							

Valoración del indicador

Evaluación para indicadores del procedimiento PE08

7. Tratamiento de las recomendaciones realizadas en el informe de verificación y, si procede de modificación.

7.1. Análisis

Código Seguro De Verificación	u/+c0E+sqnX3s7tCtq47KA==	Fecha	31/05/2024
Normativa	Este informe tiene carácter de copia electrónica auténtica con validez y eficacia administrativa de ORIGINAL (art. 27 Ley 39/2015).		
Firmado Por	Rocio Aguilar Caro		
Url De Verificación	https://portafirmas.upo.es/verifirma/code/u/+c0E+sqnX3s7tCtq47KA==	Página	56/58





Informe de Seguimiento
Curso: 2022/23
Centro: Facultad de Ciencias Empresariales
Título: GRADO EN ANÁLISIS ECONÓMICO

No se han recibido recomendaciones ni se ha realizado ningún informe de verificación ni de modificación en el curso que se analiza.

7.2. Fortalezas y logros

7.3. Debilidades y decisiones de mejora adoptadas

7.4. Tratamiento de las recomendaciones

8. Plan de mejora del Título

8.1. Análisis

El plan de Mejora del Título se ha publicado en el enlace:

<https://www.upo.es/facultad-ciencias-empresariales/es/calidad-estrategia-y-responsabilidad-social/calidad/informe-de-seguimiento-de-los-titulos/>

El nuevo plan de mejora es resultado del análisis de evidencias e indicadores del SAIC, destacando el procedimiento PE04 utilizado por el Centro para medir y analizar tanto los resultados de los títulos como la gestión propia del Centro con objeto de la mejora continua.

8.2. Fortalezas y logros

Código Seguro De Verificación	u/+c0E+sqnX3s7tCtq47KA==	Fecha	31/05/2024
Normativa	Este informe tiene carácter de copia electrónica auténtica con validez y eficacia administrativa de ORIGINAL (art. 27 Ley 39/2015).		
Firmado Por	Rocio Aguilar Caro		
Url De Verificación	https://portafirmas.upo.es/verifirma/code/u/+c0E+sqnX3s7tCtq47KA==	Página	57/58





Informe de Seguimiento
Curso: 2022/23
Centro: Facultad de Ciencias Empresariales
Título: GRADO EN ANÁLISIS ECONÓMICO

8.3. Debilidades y decisiones de mejora adoptadas

8.4. Tratamiento de las recomendaciones

Código Seguro De Verificación	u/+c0E+sqnX3s7tCtq47KA==	Fecha	31/05/2024
Normativa	Este informe tiene carácter de copia electrónica auténtica con validez y eficacia administrativa de ORIGINAL (art. 27 Ley 39/2015).		
Firmado Por	Rocio Aguilar Caro		
Url De Verificación	https://portafirmas.upo.es/verifirma/code/u/+c0E+sqnX3s7tCtq47KA==	Página	58/58

