



Informe de Seguimiento
Curso: 2022/23
Centro: Facultad de Ciencias Empresariales
Título: GRADO EN FINANZAS Y CONTABILIDAD

Centro: Facultad de Ciencias Empresariales

Título: GRADO EN FINANZAS Y CONTABILIDAD

Web del título: <https://www.upo.es/facultad-ciencias-empresariales/es/oferta-academica/grados/grado-en-finanzas-y-contabilidad/informacion-general-del-titulo/ficha-general/>

ID Ministerio: 2501173

Curso: 2022/23

Fecha: 2024-05-02

Nombre de convocatoria: curso 2023-2024

Responsable de garantía: Esther Albelda

1. Información Pública Disponible (IPD)

1.1. Análisis

La Facultad de Ciencias Empresariales considera la comunicación interna y externa con grupos de interés como una línea estratégica. Con el objeto de promover el principio de transparencia y el acceso a la información pública disponible (IPD), la Facultad mantiene actualizada la información sobre su estructura organizativa y las titulaciones que imparte para el conocimiento de sus distintos grupos de interés, de acuerdo con lo establecido en el procedimiento PC14.

En cuanto a la IPD relativa a los títulos, el Centro informa, al menos, sobre los aspectos tales como la política y objetivos de calidad/Carta de Servicios del Centro y de sus títulos; oferta formativa del Centro (Memorias de verificación de los títulos); planificación de la enseñanza (guías docentes, horarios, calendario de actividades de evaluación, etc.); procedimientos para realizar incidencias, reclamaciones, sugerencias y

Código Seguro De Verificación	ygfIb3K9cDot0RFZU3DScA==	Fecha	31/05/2024
Normativa	Este informe tiene carácter de copia electrónica auténtica con validez y eficacia administrativa de ORIGINAL. (art. 27 Ley 39/2015).		
Firmado Por	Rocio Aguilar Caro		
Url De Verificación	https://portafirmas.upo.es/verifirma/code/ygfIb3K9cDot0RFZU3DScA==	Página	1/63





Informe de Seguimiento
Curso: 2022/23
Centro: Facultad de Ciencias Empresariales
Título: GRADO EN FINANZAS Y CONTABILIDAD

felicitaciones; resultados del aprendizaje (tasas de éxito, graduación, rendimiento, eficiencia y abandono); o grado de satisfacción de sus grupos de interés.

Para garantizar que la información se mantiene actualizada, el Vicedecanato responsable de Calidad y Planificación del Centro analiza periódicamente, en el marco de la revisión del Sistema de Garantía Interna de Calidad, la web institucional del Centro, generando una evidencia de esta revisión (PC14-E02). Última revisión realizada en octubre de 2021.

Para valorar la accesibilidad y utilidad de la información pública disponible, se analiza el grado de satisfacción de los distintos grupos de interés con la IPD (alumnado, profesorado, PAS y empleadores). La evaluación para los indicadores del procedimiento PC14-Información Pública se detalla más adelante en el capítulo 6.

1.2. Fortalezas y logros

La transparencia y la accesibilidad a la información es un aspecto clave para el Centro, por lo que se trabaja continuamente en mejorar la accesibilidad y utilidad de la información disponible para todos sus grupos de interés.

1.3. Debilidades y decisiones de mejora adoptadas

Como se ha reflejado en informes anteriores, se debe prestar mayor atención a la actualización de la información publicada en determinadas secciones. Es una cuestión que continúa siendo susceptible de mejora (eliminar información duplicada y no actualizada, así como enlaces que han dejado de funcionar, lo cual puede generar confusión, dificultar su accesibilidad y pérdida de utilidad), siendo aconsejable una exhaustiva revisión de la web del Centro. A pesar de que la elaboración y publicación de ciertos contenidos no depende directamente del Centro, sino de los servicios centrales de la universidad, el Centro debe estar pendiente de toda la información publicada en su web específica o bien revisar los enlaces a la información correcta.

1.4. Tratamiento de las recomendaciones

No procede.

2. Aplicación del sistema de Garantía Interna de Calidad

Código Seguro De Verificación	ygfIb3K9cDot0RFZU3DScA==	Fecha	31/05/2024
Normativa	Este informe tiene carácter de copia electrónica auténtica con validez y eficacia administrativa de ORIGINAL. (art. 27 Ley 39/2015).		
Firmado Por	Rocio Aguilar Caro		
Url De Verificación	https://portafirmas.upo.es/verifirma/code/ygfIb3K9cDot0RFZU3DScA==	Página	2/63





Informe de Seguimiento
Curso: 2022/23
Centro: Facultad de Ciencias Empresariales
Título: GRADO EN FINANZAS Y CONTABILIDAD

2.1. Análisis

La Facultad de Ciencias Empresariales, presentó a la DEVA el **31 de enero de 2022** el informe de autoevaluación para el Seguimiento de IMPLANTA, en un proceso coordinado por el Vicerrectorado con competencias en Calidad.

Hasta finales de 2022, la Facultad fundamentaba su Política de Calidad en la Carta de Servicios, entendiendo dicho documento como el instrumento a través del cual el Centro expone los objetivos que se compromete a cumplir para garantizar la Calidad de los servicios que oferta a nivel académico y su consecuente compromiso con el ámbito social.

Si bien la Carta de Servicios se ha evidenciado como una buena práctica durante los últimos años, debemos poner de manifiesto que la evolución del SAIC, en sintonía con el de la propia Universidad, siempre acorde con las directrices marcadas por el Programa IMPLANTA de la DEVA, exigen un necesario viraje en lo relativo a la **Política de Calidad** y todos aquellos elementos que inciden y se desprenden de la misma.

En este sentido, en la Junta de Facultad del 13 de diciembre de 2022, se aprueba el documento de Política de Calidad de la Facultad: <https://www.upo.es/cms2/export/sites/facultades/facultades-ciencias-empresariales/es/el-centro/descargas/actas-junta-facultad/2022/Acta-13-12-2022/Acta-Junta-Virtual-Facultad-13122022.pdf>

El documento fue redactado con el Área de Calidad de la UPO, siguiendo las directrices de la DEVA y puede consultarse en el enlace: <https://www.upo.es/cms2/export/sites/facultades/facultades-ciencias-empresariales/es/calidad-estrategia-y-responsabilidad-social/descargas/politica-y-objetivos-calidad/FIRMADO-Objetivos-y-politica-de-calidad-Facultad-CC-Empresariales-UPO.report.pdf>

Previamente, la CGICC celebró varias sesiones desde septiembre de 2021 (<https://www.upo.es/calidad/garantia-interna-calidad/CGIC/cgic-centros/>) para definir y planificar, de manera coordinada entre todos los centros, las acciones a realizar en torno a la actualización de la Política de Calidad de los Centros y su nuevo papel dentro del SAIC, las cuales resultan imperativas para una correcta implementación y eficiente ejecución de los fundamentos esgrimidos en ella. De ahí que se considere la reformulación del procedimiento PE01-CC: Elaboración, revisión y actualización de la Política y Objetivos de Calidad, alineando en esta acción la Política de Calidad del Centro con la repercusión que ésta tenga sobre sus títulos y la consiguiente rendición de cuentas que de ella se desprenda, prestando especial atención en la participación de los grupos de interés en estos procesos de elaboración de la Política de Calidad del Centro.

La Facultad dota de mayor relevancia a la Política y Objetivos de Calidad en la Memoria Anual del Centro, convirtiéndola así en un documento de referencia, donde se reflejan todas las acciones que en materia de Calidad se hayan realizado durante el curso académico, además de los elementos documentales que recojan las particularidades de su acometimiento: Política y Objetivos de Calidad del Centro, Planes de Mejora, Informes de Seguimiento, descripción de la ejecución de dichas acciones, así como toda aquella documentación susceptible de poderse incluir

Código Seguro De Verificación	ygfIb3K9cDot0RFZU3DScA==	Fecha	31/05/2024
Normativa	Este informe tiene carácter de copia electrónica auténtica con validez y eficacia administrativa de ORIGINAL (art. 27 Ley 39/2015).		
Firmado Por	Rocio Aguilar Caro		
Url De Verificación	https://portafirmas.upo.es/verifirma/code/ygfIb3K9cDot0RFZU3DScA==	Página	3/63





Informe de Seguimiento
Curso: 2022/23
Centro: Facultad de Ciencias Empresariales
Título: GRADO EN FINANZAS Y CONTABILIDAD

en la redacción de la mencionada Memoria.

Con relación a lo anteriormente descrito de la Memoria Anual, la Facultad de Ciencias Empresariales publica en su web las Memorias Anuales de la Facultad desde el curso 2015/16 y en ellas hay un apartado dedicado a la Gestión de la Calidad en el Centro. Pueden consultarse dichas memorias en el enlace: <https://www.upo.es/facultad-ciencias-empresariales/es/el-centro/memoria-academica-anual/>

La Facultad de Ciencias Empresariales carece de un Plan de Mejora del Centro, formalmente diseñado en su SAIC, si bien tiene diferentes procesos de medición, análisis y mejora continua que se definen en su Manual de Procedimientos actual. Así, dentro del SAIC el Procedimiento Estratégico PE04 tiene por objetivo definir cómo la Facultad de Ciencias Empresariales de la Universidad Pablo de Olavide, de Sevilla garantiza que se miden y analizan todos los resultados de los títulos de los que es responsable, tomando medidas con el objeto de la mejora continua. También incluye como objeto la revisión y análisis del SGIC y su implantación para el seguimiento y mejora de las titulaciones.

Sin embargo, las nuevas directrices europeas nos conducen hacia un modelo de evaluación centrado en los órganos de gestión, actualmente los centros, tendiendo cada vez más hacia un nivel de universidad, abandonando el modelo centrado en los títulos. Una clara muestra de ello es la Acreditación Institucional.

En este sentido, al igual que ocurre con la Política de Calidad, la adaptación del SAIC al programa IMPLANTA exige un cambio en lo que respecta al ciclo de mejora continua del centro, y en concreto sobre el plan de mejora del centro. Como se acordó en la sesión 82 de la Comisión de Garantía de Calidad de los Centros de la Universidad Pablo de Olavide (14 de enero de 2022 <https://www.upo.es/cms1/export/sites/upo/calidad/documentos/actas/ActaCGICC-no.82-14-01-2022.pdf>), todas las Facultades y Escuelas de la UPO con el Vicerrectorado con competencias en calidad vamos a explorar y diseñar un modelo integrador de Plan de Mejoras de los Centros que sirva como herramienta útil en el ciclo de medición, análisis y mejora continua y pueda incorporarse al SAIC con las modificaciones que se vean oportunas.

Las modificaciones de Procedimientos de Centro durante el curso académico 2022/23 han sido los siguientes:

PROCEDIMIENTOS DE CENTROS	
PROCEDIMIENTOS	MOTIVO DE MODIFICACIÓN

Código Seguro De Verificación	ygfIb3K9cDot0RFZU3DScA==	Fecha	31/05/2024
Normativa	Este informe tiene carácter de copia electrónica auténtica con validez y eficacia administrativa de ORIGINAL (art. 27 Ley 39/2015).		
Firmado Por	Rocio Aguilar Caro		
Url De Verificación	https://portafirmas.upo.es/verifirma/code/ygfIb3K9cDot0RFZU3DScA==	Página	4/63





Informe de Seguimiento
 Curso: 2022/23
 Centro: Facultad de Ciencias Empresariales
 Título: GRADO EN FINANZAS Y CONTABILIDAD

	<ul style="list-style-type: none"> · Eliminación en el proceso de todo lo relativo a las Cartas de Servicio. · Modificación del objeto, incluyendo el seguimiento y la difusión de la Política y Objetivos de Calidad. · Inclusión dentro del apartado de responsabilidades al Equipo de Dirección y eliminación de las responsabilidades a nivel de título. · Profunda revisión del procedimiento. · Se eliminan todas las evidencias del proceso <ul style="list-style-type: none"> · Se crean las evidencias: <p>*PE01-E01: Acta de Junta de Centro aprobando la Política y Objetivos de Calidad del Centro y sus Títulos.</p> <p>* PE01-E02: Política y Objetivos de Calidad firmada.</p> <p>* PE01-E03: Informe de Seguimiento de la Política y Objetivos de Calidad del Centro;</p> <p>*PE01-E04: Acciones de difusión y participación de los grupos de interés.</p>	<p>PE01_CC Elaboración, revisión y actualización de la política y los objetivos de calidad del Centro y sus Títulos</p>
--	---	--

Código Seguro De Verificación	ygfIb3K9cDot0RFZU3DScA==	Fecha	31/05/2024
Normativa	Este informe tiene carácter de copia electrónica auténtica con validez y eficacia administrativa de ORIGINAL (art. 27 Ley 39/2015).		
Firmado Por	Rocio Aguilar Caro		
Url De Verificación	https://portafirmas.upo.es/verifirma/code/ygfIb3K9cDot0RFZU3DScA==	Página	6/63





Informe de Seguimiento
Curso: 2022/23
Centro: Facultad de Ciencias Empresariales
Título: GRADO EN FINANZAS Y CONTABILIDAD

	<ul style="list-style-type: none">· Modificación del nombre del proceso por introducción del matiz ¿Académicas¿.<ul style="list-style-type: none">· Se incluyen definiciones.· En el apartado procedimiento se realiza una profunda revisión y se consideran las medidas de acción positiva dirigidas a los/as estudiantes con diversidad funcional.<ul style="list-style-type: none">· Inclusión indicadores:<ul style="list-style-type: none">*PC09-FCEX-CT-IN06. Grado de <i>satisfacción del alumnado con la adecuación entre las tareas desempeñadas en el programa de prácticas y los contenidos de los estudios que ha cursado.</i>*PC09-FCEX-CT-IN07. Grado de <i>satisfacción del alumnado con el apoyo y servicio de su tutor/a o persona encargada de atenderle en la empresa durante el desarrollo de las prácticas.</i>*PC09-FCEX-CT-IN08. Grado de <i>satisfacción de los/as empleadores/as con la adecuación entre las tareas desempeñadas por el alumnado en la empresa y sus conocimientos.</i>*PC09-FCEX-CT-IN09. Grado de <i>satisfacción de los/as empleadores/as con el cumplimiento de los/as estudiantes de las tareas asignadas.</i>*PC09-FCEX-CT-IN10. Grado de	
		<p>PC09_CC Gestión y revisión de las Prácticas Académicas Externas</p>

Código Seguro De Verificación	ygfIb3K9cDot0RFZU3DScA==	Fecha	31/05/2024
Normativa	Este informe tiene carácter de copia electrónica auténtica con validez y eficacia administrativa de ORIGINAL (art. 27 Ley 39/2015).		
Firmado Por	Rocio Aguilar Caro		
Url De Verificación	https://portafirmas.upo.es/verifirma/code/ygfIb3K9cDot0RFZU3DScA==	Página	7/63





Informe de Seguimiento
 Curso: 2022/23
 Centro: Facultad de Ciencias Empresariales
 Título: GRADO EN FINANZAS Y CONTABILIDAD

	<ul style="list-style-type: none"> En el apartado en el que se desarrolla el procedimiento se incluye el software de Gestión Documental SAIC y su utilidad como apoyo para la gestión de documentos y registros de los sistemas de Calidad de los Centros. En el apartado relativo a la estructura de los documentos relativos a los procesos. modificación en la denominación de alguno de los puntos de los procesos (3 y 6). Redefinición en los criterios para la codificación. 	<p>PA01_ CC Gestión y Control de los documentos y los registros</p>
	<ul style="list-style-type: none"> En el apartado procedimiento se incluye la consideración de los recursos necesarios para una educación inclusiva, desde la perspectiva de la diversidad funcional. Se elimina lo relativo a la Carta de Servicios. <p>Indicadores, se elimina el apartado que hace referencia a los indicadores de la Carta de Servicios del Centro y se modifica el PA04-IN01-CC-CT: <i>Porcentaje de Bibliografía recomendada por el profesorado disponible en la Biblioteca.</i></p> <ul style="list-style-type: none"> Evidencias, se modifica la evidencia: * PA04-E02 <i>Memoria Económica Anual</i> 	<p>PA04_ CC Gestión de los recursos y servicios que presta el Centro</p>

Código Seguro De Verificación	ygfIb3K9cDot0RFZU3DScA==	Fecha	31/05/2024
Normativa	Este informe tiene carácter de copia electrónica auténtica con validez y eficacia administrativa de ORIGINAL (art. 27 Ley 39/2015).		
Firmado Por	Rocio Aguilar Caro		
Url De Verificación	https://portafirmas.upo.es/verifirma/code/ygfIb3K9cDot0RFZU3DScA==	Página	8/63





Informe de Seguimiento
Curso: 2022/23
Centro: Facultad de Ciencias Empresariales
Título: GRADO EN FINANZAS Y CONTABILIDAD

PA05_CC Gestión de incidencias, reclamaciones sugerencias y felicitaciones	<ul style="list-style-type: none">Revisión completa del proceso para su adaptación al programa IMPLANTA, considerando el ciclo completo (información/ análisis/ mejoras/acciones) que permita sustentar la toma de decisiones basándose en un análisis de los resultados y con un claro alineamiento con la política y objetivos de calidad, Eliminación de la vinculación con las Cartas de Servicio.	
--	--	--

2.2. Fortalezas y logros

SAIC del Centro Acreditado Institucionalmente por ANECA y DEVA desde junio de 2018.

El SAIC de la Facultad de Ciencias Empresariales no recoge específicamente un Plan de Mejora del Centro, sino que su ciclo de mejora continua se basa, principalmente, en los planes de mejora de los títulos, complementándose con las acciones de mejora derivadas del seguimiento de los objetivos y la política de Calidad, contratos programa y seguimiento de certificación del SAIC, como acabamos de mostrar. Este modelo ha resultado ser muy eficaz, y ha permitido a la Facultad ejecutar el ciclo de mejora continua con éxito durante los últimos años, en coherencia con lo establecido en su Procedimiento Estratégico PE04.

2.3. Debilidades y decisiones de mejora adoptadas

Avanzar en un Plan de Mejoras del Centro que aglutine los planes de mejoras separados que actualmente existen.

2.4. Tratamiento de las recomendaciones

Código Seguro De Verificación	ygfIb3K9cDot0RFZU3DScA==	Fecha	31/05/2024
Normativa	Este informe tiene carácter de copia electrónica auténtica con validez y eficacia administrativa de ORIGINAL. (art. 27 Ley 39/2015).		
Firmado Por	Rocio Aguilar Caro		
Url De Verificación	https://portafirmas.upo.es/verifirma/code/ygfIb3K9cDot0RFZU3DScA==	Página	9/63





Informe de Seguimiento
Curso: 2022/23
Centro: Facultad de Ciencias Empresariales
Título: GRADO EN FINANZAS Y CONTABILIDAD

El último informe de la DEVA con recomendaciones se recibió el 29/12/2016. Se respondieron a dichas recomendaciones en el informe publicado en la web de la Facultad en el enlace correspondientes al Plan de mejora de la convocatoria 17/18 y siguientes:

<https://www.upo.es/facultad-ciencias-empresariales/es/calidad-estrategia-y-responsabilidad-social/calidad/informe-de-seguimiento-de-los-titulos/>

3. Proceso de implantación

3.1. Análisis

Información concreta sobre el desarrollo y el cumplimiento de la planificación establecida en la memoria verificada

- Número de estudiantes matriculados respecto a los previstos. Tras la reducción realizada en el curso 2020/21, sólo para las plazas ofertadas en el grado, se ha mantenido el número de las plazas ofertadas: un total de 168, correspondiendo 108 al Grado en Finanzas y Contabilidad y 60 al Doble Grado en Finanzas y Contabilidad y Derecho.
- Desarrollo de la planificación establecida. En cumplimiento de la Instrucción General de 23 de abril de 2014 para la adopción de medidas para el fortalecimiento de la Coordinación en los Estudios de Grado de la UPO, desde el curso 2015/16 y para todas las titulaciones de la Facultad, se mantienen las figuras de director/a de la titulación, coordinadores/as por curso y/o semestre, y responsables de asignatura. De esta manera, queda asegurada la correcta implantación de la planificación definida en cada curso.
- Horarios. Se ha mantenido la estructura de los horarios introducida en el curso 2021/22. Información disponible en: <https://www.upo.es/facultad-ciencias-empresariales/es/de-interes/horarios/>
- Centro de impartición. La docencia se ha impartido en su totalidad de forma presencial en las instalaciones puestas a disposición del Centro por nuestra Universidad. No obstante, tras la experiencia vivida en cursos anteriores, la utilización del aula virtual de cada asignatura continúa siendo una herramienta esencial para la docencia presencial y la comunicación con el alumnado.
- Idioma de impartición. Tras las modificaciones implantadas en el curso 2021/22, se mantiene la docencia también en inglés para determinadas materias.
- Aplicación de normativas. En octubre de 2022, se publica el Estatuto de las Personas Deportistas de la Universidad Pablo de Olavide, que establece, en líneas generales, la definición de Personas Deportistas de la Universidad Pablo de Olavide, clasificación, derechos y

Código Seguro De Verificación	ygfIb3K9cDot0RFZU3DScA==	Fecha	31/05/2024
Normativa	Este informe tiene carácter de copia electrónica auténtica con validez y eficacia administrativa de ORIGINAL (art. 27 Ley 39/2015).		
Firmado Por	Rocio Aguilar Caro		
Url De Verificación	https://portafirmas.upo.es/verifirma/code/ygfIb3K9cDot0RFZU3DScA==	Página	10/63





Informe de Seguimiento
Curso: 2022/23
Centro: Facultad de Ciencias Empresariales
Título: GRADO EN FINANZAS Y CONTABILIDAD

deberes, así como el conjunto de medidas de apoyo académico, deportivo, económico y de ayuda a la empleabilidad, el emprendimiento y la inserción laboral para las Personas Deportistas de Rendimiento. Información disponible en: <https://www.upo.es/portal/impe/web/contenido/f21e032f-766d-11df-a821-3fe5a96f4a88?channel=a3645af1-2f47-11de-b088-3fe5a96f4a88>

Guías docentes.

Publicadas con antelación al inicio del curso en la web del Centro, todas mantienen la misma estructura: datos de la asignatura, equipo docente, descripción y contenido de la asignatura, competencias, temario, metodología y recursos, criterios generales de evaluación, y bibliografía. Información disponible en: <https://www.upo.es/facultad-ciencias-empresariales/es/oferta-academica/grados/grado-en-finanzas-y-contabilidad/planificacion-de-la-ensenanza/asignaturas/>

Además de la guía general, al inicio del periodo de docencia el profesorado de cada asignatura elabora una guía específica para cada línea o grupo de docencia en la que se recoge de forma detallada, al menos, la planificación de cada una de las sesiones y el sistema de evaluación.

Trabajos de Fin de Grado (TFG).

En el curso 2022/23, de los 416 TFG ofertados por el Centro, 62 han correspondido al alumnado del Grado y 37 al del Doble Grado, según consta en la Memoria Académica del curso 2022/23 de la Facultad de Ciencias Empresariales. Información disponible en: https://www.upo.es/cms2/export/sites/facultades/facultad-ciencias-empresariales/es/el-centro/descargas/Memoria-Academica-Anual/Memoria-Academica-Fac_CC_Empr_022_023.pdf

Toda la información sobre los TFG: calendario, normativa, oferta, normas de estilo y elaboración, etc. se encuentra accesible en un apartado específico en la web del Centro. Información disponible en: <https://www.upo.es/facultad-ciencias-empresariales/es/estudiantes/estudiantes-facultad-ciencias-empresariales/trabajo-de-fin-de-grado/>

Prácticas en Empresas.

Las prácticas externas, además de constituir un valor formativo en sí mismas, permiten al alumnado contar con una experiencia en el mundo laboral, adecuada a las capacidades, habilidades y conocimientos adquiridos en su titulación. Estas prácticas son realizadas en empresas, entidades e instituciones, tanto públicas como privadas, con una tutela tanto académica como profesional, y bajo dos modalidades: curriculares y extracurriculares. Para la gestión de las prácticas externas, la Facultad de Ciencias Empresariales cuenta tanto con el apoyo de la Fundación Universidad Pablo de Olavide, como de la Unidad de Centros. De acuerdo con los datos publicados en la Memoria Académica del curso 2022/23 de la Facultad de Ciencias Empresariales, el centro ha gestionado un total de 254 prácticas externas, correspondiendo 31 al Grado y

Código Seguro De Verificación	ygfIb3k9cDot0RFZU3DScA==	Fecha	31/05/2024
Normativa	Este informe tiene carácter de copia electrónica auténtica con validez y eficacia administrativa de ORIGINAL (art. 27 Ley 39/2015).		
Firmado Por	Rocio Aguilar Caro		
Url De Verificación	https://portafirmas.upo.es/verifirma/code/ygfIb3k9cDot0RFZU3DScA==	Página	11/63





Informe de Seguimiento
Curso: 2022/23
Centro: Facultad de Ciencias Empresariales
Título: GRADO EN FINANZAS Y CONTABILIDAD

16 al Doble Grado.

El Reglamento para el Funcionamiento de las Prácticas Externas de las Titulaciones de Grado de la Facultad, aprobado en Junta de Facultad el 1 de julio de 2019 y modificado parcialmente el 07/07/2021, ha sido nuevamente objeto de modificación parcial el 15 de junio de 2023. Información disponible en: <https://www.upo.es/cms2/export/sites/facultades/facultades/facultad-ciencias-empresariales/es/practicas/descargas/normativa/Reglamento-Funcionamiento-Practicas-Externas-FCE.pdf>

Toda la información sobre el programa de prácticas, tanto para estudiantes, tutores académicos como entidades colaboradoras, está accesible en un mismo apartado en la web del Centro. Información disponible en: <https://www.upo.es/facultad-ciencias-empresariales/es/practicas/programa-de-practicas/informacion-para-estudiantes/>

Movilidad.

En el pasado curso 2021/22, se revisaron todos los acuerdos de movilidad existentes, cancelado algunos destinos y firmado los restantes de nuevo, para adaptar los destinos al perfil de nuestro alumnado. Como consecuencia, se produjo una disminución en el número de plazas ofertadas para el curso 2022/23.

Para mejorar el procedimiento de adjudicación de plazas de movilidad y evitar que queden plazas vacantes, se ha implantado como experiencia piloto para la Facultad, incluida en el proceso de adjudicación Erasmus 2022-23, una fase de resultados para las plazas vacantes. En esta fase, se pudieron convocar 67 estudiantes para 34 plazas vacantes, que de otra forma no se hubieran podido recuperar, optimizando la asignación y ocupación de la oferta.

Los datos sobre la movilidad, para el conjunto de la Facultad de Ciencias Empresariales, según queda recogido en la Memoria Académica del curso 2022/23 de la Facultad de Ciencias Empresariales, han sido los siguientes:

- Movilidad internacional: se han gestionado 181 movilizaciones internacionales de nuestros estudiantes - estudiantes Erasmus aceptados por la Facultad de Ciencias Empresariales; estudiantes Erasmus aceptados por la Facultad de Derecho, pero con acuerdo académico con nuestra Facultad; estudiantes Atlanticus; estudiantes con acuerdos con América Latina (Santander-Grado, ANUIES/CRUE), y estudiantes de libre movilidad - y se ha acogido a 145 estudiantes de entrada.
- Movilidad nacional: un total de 19 estudiantes bajo la movilidad SICUE se han desplazado a otras universidades españolas (la mitad de las titulaciones propias del Centro, la mitad conjuntas con Derecho) y 26 estudiantes provenientes de distintas universidades españolas han estudiado en la UPO. Hay que señalar que, desde que no hay ayudas a este tipo de movilidad, las solicitudes se mantienen a un

Código Seguro De Verificación	ygfIb3K9cDot0RFZU3DScA==	Fecha	31/05/2024
Normativa	Este informe tiene carácter de copia electrónica auténtica con validez y eficacia administrativa de ORIGINAL (art. 27 Ley 39/2015).		
Firmado Por	Rocio Aguilar Caro		
Url De Verificación	https://portafirmas.upo.es/verifirma/code/ygfIb3K9cDot0RFZU3DScA==	Página	12/63





Informe de Seguimiento
Curso: 2022/23
Centro: Facultad de Ciencias Empresariales
Título: GRADO EN FINANZAS Y CONTABILIDAD

nivel bajo.

Al inicio del curso académico, se organiza una sesión informativa de captación y orientación sobre las distintas opciones de movilidad dirigido a todo el alumnado del Centro y tutores académicos. Tras la publicación de la primera adjudicación, el Vicedecano de Relaciones Internacionales convoca a todos los estudiantes adjudicatarios de una plaza de movilidad para explicarles las pautas a seguir, sus derechos y obligaciones, fechas/plazos importantes, cómo formalizar el acuerdo académico con sus tutores, etc. En cualquier caso, toda la información relacionada con programas de movilidad está agrupada en la web del Centro en un mismo apartado. Información disponible en: <https://www.upo.es/facultad-ciencias-empresariales/es/movilidad/estudiantes-upo-de-salida/movilidad-nacional-e-internacional/>. Además de esta información, específica para el alumnado del Centro y publicada en su web, los estudiantes tienen a su disposición toda la información ofrecida por el Área de Relaciones Internacionales y Cooperación, dependiente del Vicerrectorado de Internacionalización. En concreto, la información relacionada con los estudiantes UPO se encuentra disponible en: <https://www.upo.es/aric/estudiantes-upo/>

3.2. Fortalezas y logros

- Cumplimiento con la planificación establecida
- Publicación de las guías docentes generales antes del inicio del periodo de matriculación
- Información detallada sobre todos los aspectos relacionados con los TFGs y las prácticas en la web de la Facultad
- Las plazas de movilidad de estudiantes se han ajustado al perfil del alumnado y se ha mejorado el proceso de adjudicación para evitar plazas vacantes, así como se ha mejorado la información ofrecida en la web del Centro.

3.3. Debilidades y decisiones de mejora adoptadas

Sería conveniente reactivar los mecanismos de coordinación horizontal, entre coordinadores de semestre/curso y los responsables de asignatura, para analizar y hacer un seguimiento del funcionamiento y los resultados por curso, la carga de trabajo de los estudiantes derivada de las EPD, la asistencia a clase y seguimiento de la evaluación continua, y comentar cualquier incidencia que se produzca durante el curso. La falta de asistencia a clase continua siendo una cuestión preocupante que debe analizarse con detenimiento para buscar soluciones encaminadas a luchar contra la falta de interés, mejorar el bajo rendimiento y evitar el abandono.

3.4. Tratamiento de las recomendaciones

No procede.

Código Seguro De Verificación	ygfIb3K9cDot0RFZU3DScA==	Fecha	31/05/2024
Normativa	Este informe tiene carácter de copia electrónica auténtica con validez y eficacia administrativa de ORIGINAL. (art. 27 Ley 39/2015).		
Firmado Por	Rocio Aguilar Caro		
Url De Verificación	https://portafirmas.upo.es/verifirma/code/ygfIb3K9cDot0RFZU3DScA==	Página	13/63





Informe de Seguimiento
Curso: 2022/23
Centro: Facultad de Ciencias Empresariales
Título: GRADO EN FINANZAS Y CONTABILIDAD

4. Profesorado

4.1. Análisis

La plantilla del profesorado que imparte docencia, tanto en el grado como en el doble grado, está consolidada, existiendo una proporción más o menos estable entre tiempos parciales y completos. No obstante, debido a causas puntuales, se ha utilizado la figura del profesor sustituto interino. Los datos concretos sobre el profesorado están recogidos en los indicadores PA02, analizados más adelante, si bien no se dispone de datos actualizados sobre su experiencia docente e investigadora.

De acuerdo con la Normativa reguladora de los TFG de la UPO y la propia Normativa reguladora de los TFG de la Facultad de Ciencias Empresariales, son los Departamentos lo encargados de procurar la máxima cualificación académica y/o profesional del personal que tutorice los TFG, realizando la asignación pertinente en sus PODs de la manera que consideren más oportuna y de acuerdo con el encargo del número de trabajos que han de tutorizar. Encargo realizado por la Junta de la Facultad en función del peso de cada Departamento en la docencia de la titulación. De manera análoga, sucede con las prácticas de empresa.

La formación del profesorado está coordinada a nivel institucional por el Área de Formación e Innovación que elabora anualmente el Plan de Formación del PDI, organizando cursos de formación para todo el profesorado de la Universidad, fundamentalmente centrado en competencias lingüísticas, de investigación y digitales, además de otras en gestión, igualdad de género o atención a la diversidad, por nombrar algunas. Información disponible en: <https://www.upo.es/desarrollo/pdi/>

Asimismo, el profesorado del centro también participa de manera activa en acciones y proyectos de innovación docente convocados por la Universidad:

- Convocatoria de la Acción 2: Proyectos destinados al diseño y aplicación de nuevas metodologías docentes y evaluadoras, prioritariamente enfocadas a la formación en competencias, integrada en el marco del Plan de Innovación y Desarrollo Docente de la Universidad para el curso 2022/23
- Innovación y Desarrollo Docente: fomento de la docencia bilingüe. Programa Teaching in English 2023
- Innovación y Desarrollo Docente: fomento de la docencia bilingüe, curso 2022/23. Actividad Class Observations + Tutorial

Información disponible en: <https://www.upo.es/desarrollo/innovacion/>

Código Seguro De Verificación	ygfIb3K9cDot0RFZU3DScA==	Fecha	31/05/2024
Normativa	Este informe tiene carácter de copia electrónica auténtica con validez y eficacia administrativa de ORIGINAL (art. 27 Ley 39/2015).		
Firmado Por	Rocio Aguilar Caro		
Url De Verificación	https://portafirmas.upo.es/verifirma/code/ygfIb3K9cDot0RFZU3DScA==	Página	14/63





Informe de Seguimiento
Curso: 2022/23
Centro: Facultad de Ciencias Empresariales
Título: GRADO EN FINANZAS Y CONTABILIDAD

4.2. Fortalezas y logros

- La homogeneización de las Guías Docentes genera ventajas para el profesorado y el alumnado.
- Los procedimientos para la gestión de los TFG y las Prácticas Externas están claramente articulados.
- Alta participación del profesorado en actividades de formación y en acciones de innovación docente, que redundan positivamente en su labor docente.

4.3. Debilidades y decisiones de mejora adoptadas

Persiste la baja participación del alumnado en las encuestas de valoración al profesorado, un 10,2% en el curso 2022/23. Dichas encuestas representan un aspecto importante en la valoración del DOCENTIA, por lo que se debe considerar la oportunidad de aplicar algún procedimiento de mejora para conseguir incrementar la tasa de respuesta del alumnado. No obstante, esta cuestión no depende del Centro sino del Área de Calidad de la UPO.

4.4. Tratamiento de las recomendaciones

No procede.

5. Infraestructuras, servicios y dotación de recursos

5.1. Análisis

Código Seguro De Verificación	ygfIb3K9cDot0RFZU3DScA==	Fecha	31/05/2024
Normativa	Este informe tiene carácter de copia electrónica auténtica con validez y eficacia administrativa de ORIGINAL. (art. 27 Ley 39/2015).		
Firmado Por	Rocio Aguilar Caro		
Url De Verificación	https://portafirmas.upo.es/verifirma/code/ygfIb3K9cDot0RFZU3DScA==	Página	15/63





Informe de Seguimiento
Curso: 2022/23
Centro: Facultad de Ciencias Empresariales
Título: GRADO EN FINANZAS Y CONTABILIDAD

Debido a la estructura de campus único de nuestra Universidad, son numerosos los servicios centralizados existentes con los que cuenta el Centro para la correcta gestión de su actividad. Nuestra Universidad, comprometida desde su creación con el establecimiento y desarrollo de políticas que integren la igualdad efectiva entre hombres y mujeres y la igualdad de oportunidades de las personas con diversidad funcional, cuenta con servicios específicos para ello. Además, la Fundación Universidad Pablo de Olavide funciona como punto de encuentro entre nuestra Universidad y la sociedad, integrando a estudiantes, personas egresadas y empresas e instituciones de su entorno, y actuando como centro de información, asesoría y coordinación para la Universidad y la empresa en tres campos estratégicos: la formación, el empleo universitario y el compromiso social. En consecuencia, la utilización y dotación de infraestructuras, servicios y dotación de recursos disponibles son los adecuados para las necesidades del título y el correcto desarrollo de sus enseñanzas.

Infraestructuras y recursos disponibles

El Campus Universitario Pablo de Olavide tiene una superficie aproximada de 126 hectáreas, cuyas instalaciones y espacios son compartidos por todas las Facultades y Centros que la conforman. Concretamente, el área de Infraestructuras, Mantenimiento y Eficiencia Energética (<https://www.upo.es/infraestructuras/sobre-imee/>), dependiente de la Delegación de Campus Sostenible, es la encargada de la gestión de las obras, gestión del mantenimiento y el control de las instalaciones de la Universidad, así como de colaborar en el desarrollo de las múltiples actividades planteadas por la Comunidad Universitaria desde las bases de la calidad, la seguridad, la eficiencia y el respeto al Medio Ambiente. La información sobre la dotación total de espacios por usos está disponible en: https://www.upo.es/infraestructuras/planimetria/documentacion_grafica_campus/dotacion-de-espacios/

La valoración general de las infraestructuras y recursos disponibles es satisfactoria, dado que los espacios disponibles posibilitan el adecuado desarrollo de la docencia en los Grados impartidos por el Centro. La Facultad de Ciencias Empresariales dispone del número necesario de aulas, tanto para las clases de Enseñanzas Básicas (EB) como para las clases de Enseñanzas Prácticas y de Desarrollo (EPD), ajustando sus dimensiones a las distintas necesidades docentes y tamaño de los grupos. Además de las aulas convencionales, se cuenta con aulas de informática, seminarios y salas de conferencias para actividades docentes, así como de instalaciones deportivas y de ocio para el alumnado y profesorado.

Servicios centralizados de la Universidad indispensables para el correcto desarrollo de la docencia son la Biblioteca y el Centro de Informática y Comunicaciones (CIC).

- La *Biblioteca* de la UPO (https://www.upo.es/biblioteca/sobre_bib/) presta servicios de información de calidad a toda la comunidad universitaria, sirviendo de apoyo al estudio, la docencia y la investigación. El acceso a los servicios y recursos que ofrece desde su página web está disponible desde cualquier sitio y sin limitación horaria. Igualmente, como espacio físico, sus instalaciones tienen una

Código Seguro De Verificación	ygfIb3K9cDot0RFZU3DScA==	Fecha	31/05/2024
Normativa	Este informe tiene carácter de copia electrónica auténtica con validez y eficacia administrativa de ORIGINAL (art. 27 Ley 39/2015).		
Firmado Por	Rocio Aguilar Caro		
Url De Verificación	https://portafirmas.upo.es/verifirma/code/ygfIb3K9cDot0RFZU3DScA==	Página	16/63





Informe de Seguimiento
Curso: 2022/23
Centro: Facultad de Ciencias Empresariales
Título: GRADO EN FINANZAS Y CONTABILIDAD

superficie de 14.957 m², 1.165 puestos de lectura y estructura de red fija e inalámbrica en toda su superficie, convirtiéndose en lugar de encuentro de la comunidad universitaria y ofreciendo un entorno adecuado para el estudio con el equipamiento necesario para utilizar todo tipo de recursos de información, independientemente del formato en el que se presenten. Cuenta, además, con un Servicio de Formación a Usuarios para dar a conocer todos sus servicios y recursos disponibles, así como desarrollar habilidades en el uso de la información, y proporciona cursos específicos para cada uno de los colectivos, respondiendo a las solicitudes realizadas por los centros o por los responsables de los distintos programas formativos. Asimismo, a través del Laboratorio Multimedia, la Biblioteca en colaboración con el Centro de Informática y Comunicaciones (CIC) apoya tanto al profesorado que participa en proyectos de innovación docente como al que está interesado en crear materiales multimedia, objetos de aprendizaje o simulaciones como apoyo a sus clases presenciales y/o integrarlos en el Aula Virtual.

- El *Centro de Informática y Comunicaciones - CIC* (<https://www.upo.es/cic/informacion/>), dependiente del Vicerrectorado de Tecnologías de la Información e Innovación Digital, es el responsable de la planificación y gestión de los sistemas automatizados de información y comunicación para el apoyo a la docencia, el estudio, la investigación y la gestión administrativa, así como la difusión de la información de la comunidad universitaria, y la atención a los usuarios, facilitando el acceso al conocimiento y utilización de los medios tecnológicos. Entre los recursos facilitados por el CIC, cabe destacar fundamentalmente:

- El Aula Virtual (<https://www.upo.es/docencia-virtual/aula-virtual/>) es la plataforma de docencia virtual institucional utilizada en la UPO - Blackboard Learn 9.1. - para el desarrollo de la actividad académica a través de internet y accesible tanto desde dentro como desde fuera de la red de la Universidad. Esta plataforma facilita y promueve la comunicación, sincrónica o asincrónica, el intercambio de información, la evaluación y el seguimiento de la actividad académica del alumnado, al integrar las herramientas necesarias para desarrollar de manera adecuada el proceso de aprendizaje del alumnado, tanto de forma virtual, como apoyo a la docencia presencial o de forma semipresencial:

- herramientas de contenidos que permiten al profesorado publicar materiales, enlaces de interés, wikis, glosario, etc.
- herramientas de comunicación: correo electrónico, mensajería interna, foro, chat, pizarra electrónica, calendario o anuncios
- herramientas de evaluación: exámenes y cuestionarios, actividades o grupos de trabajo
- otras herramientas: tanto para permitir la administración de datos del alumnado (seguimiento de accesos o calificaciones obtenidas) como para detectar el plagio en los trabajos y actividades del alumnado (SafeAssign)

Código Seguro De Verificación	ygfIb3K9cDot0RFZU3DSca==	Fecha	31/05/2024
Normativa	Este informe tiene carácter de copia electrónica auténtica con validez y eficacia administrativa de ORIGINAL. (art. 27 Ley 39/2015).		
Firmado Por	Rocio Aguilar Caro		
Url De Verificación	https://portafirmas.upo.es/verifirma/code/ygfIb3K9cDot0RFZU3DSca==	Página	17/63





Informe de Seguimiento
Curso: 2022/23
Centro: Facultad de Ciencias Empresariales
Título: GRADO EN FINANZAS Y CONTABILIDAD

Consistentes de la importancia del uso de este recurso, desde la Universidad se ofrecen cursos de formación para optimizar todas las posibilidades que ofrece la plataforma de Aula Virtual. Todas las asignaturas de los Grados impartidos por la Facultad disponen de su espacio virtual, gestionado por el equipo docente correspondiente.

- o La Red WiFi. La red inalámbrica de la Universidad permite el acceso a internet y a servicios de intranet a toda la comunidad universitaria. Además, al pertenecer la Universidad a la iniciativa Euroam, cualquier miembro de otras instituciones participantes que nos visiten también tiene acceso. <https://www.upo.es/cic/servicios/catalogo-servicios/conexion-redes-inalambricas/>.

Servicios de orientación académica y profesional disponibles

- El Servicio de Atención a la Diversidad Funcional (SADF - <https://www.upo.es/upsc/diversidad-funcional/>), actualmente denominado Servicio de Atención a la Discapacidad y Necesidades Específicas de Apoyo Educativo (ADYNEA), dependiente del Vicerrectorado de Cultura y Políticas Sociales, está dirigido a todas las personas de la comunidad universitaria que tengan alguna discapacidad, temporal o permanente, o necesidades específicas de apoyo educativo (NEAE), y precisen asesoramiento en la resolución de los apoyos necesarios en su vida universitaria, con la finalidad de garantizar la igualdad de oportunidades, evitando cualquier forma de discriminación y estableciendo medidas de acción positiva tendientes a asegurar su integración y participación plena y efectiva en el ámbito universitario.
- La Oficina para la Igualdad (<https://www.upo.es/upsc/igualdad/>), adscrita a la Delegación del Rector para la Igualdad de Género, es responsable de impulsar la perspectiva de género y la cultura de igualdad de oportunidades en la docencia, la investigación y la gestión académica, profundizando en el desarrollo de una política universitaria de igualdad y atendiendo al cumplimiento de la Ley Orgánica 3/2007, de 22 de marzo, para la igualdad efectiva de mujeres y hombres. Entre sus principales líneas de actuación cabe destacar: prevención, detección y actuación contra la violencia de género; formación y sensibilización en materia de género e igualdad; intervención social en caso de desigualdades sociales; transferencia social del conocimiento en el desarrollo de políticas universitarias en materia de igualdad; y relaciones externas con instituciones, entidades y organizaciones que trabajan desde la perspectiva de género.
- El Área de Estudiantes de Grado de la Universidad (<https://www.upo.es/asistencia-estudiante/>) canaliza todas las consultas, incidencias o cualquier tipo de solicitud del estudiantado, tanto de forma presencial como telemática, desarrollando sistemas de información y de apoyo, así como procedimientos de acogida y de orientación dirigidos tanto al alumnado (programa de bienvenida, programa lazarillo, asociacionismo, alojamiento) como futuros estudiantes (jornadas de puertas abiertas, charlas en centro educativos).
- El Área de Empleabilidad y Emprendimiento de la Fundación Universidad Pablo de Olavide (<https://www.upo.es/fundacion/empleabilidad-y-emprendimiento/>)

Código Seguro De Verificación	ygfIb3K9cDot0RFZU3DScA==	Fecha	31/05/2024
Normativa	Este informe tiene carácter de copia electrónica auténtica con validez y eficacia administrativa de ORIGINAL (art. 27 Ley 39/2015).		
Firmado Por	Rocio Aguilar Caro		
Url De Verificación	https://portafirmas.upo.es/verifirma/code/ygfIb3K9cDot0RFZU3DScA==	Página	18/63





) facilita información y recursos que aumenten la empleabilidad de estudiantes y egresados de la UPO, sirviendo de puente entre la Universidad y su entorno. Asimismo, mantiene informada a la comunidad universitaria en materia de recursos de inserción laboral, formación continua y empleo, y fomenta la cultura emprendedora. Entre los servicios ofrecidos cabe destacar la orientación profesional, la bolsa de empleo, el programa UPOemprende, talleres grupales o la organización de eventos relacionados con la empleabilidad.

Otros servicios centralizados necesarios para el correcto desarrollo de la docencia, las prácticas y la movilidad

- La *Unidad de Centros* (<https://www.upo.es/unidad-centros/>) es la responsable de gestionar y prestar servicios administrativos y técnicos necesarios para facilitar la actividad docente y administrativa de las titulaciones impartidas en los Centros, tales como apoyo en la elaboración de horarios y calendario de exámenes, solicitudes de traslados de expedientes y reconocimientos de créditos, gestión de calidad de los Centros, mantenimiento de la página web de los Centros, gestión protocolaria de actos académicos de los Centros, o atención al público.
- El *Área de Relaciones Internacionales y Cooperación* (<https://www.upo.es/aric/>), dependiente del Vicerrectorado de Internacionalización, es responsable de la gestión de las acciones que afectan al proceso de internacionalización de la Universidad, facilitando su promoción, proyección y desarrollo internacional. Entre otros aspectos, su apoyo es fundamental en la gestión de programas nacionales e internacionales de docencia, facilitando los procedimientos y ayudando durante todo el proceso tanto a estudiantes UPO como estudiantes de entrada.
- El *Área de Prácticas en Empresas* de la Fundación Universidad Sociedad (<https://www.upo.es/fundacion/practicas-en-empresas/>) es la responsable de la gestión de prácticas externas en empresas, bajo las directrices del Vicerrectorado Grado y Postgrado y el Vicerrectorado de Relaciones Institucionales y Fundaciones.

5.2. Fortalezas y logros

- La estructura en campus único es una ventaja para optimizar el uso de los recursos y servicios a disposición del Centro, en general, y del Grado en Finanzas y Contabilidad en particular. Asimismo, facilita unas relaciones fluidas entre los distintos miembros de la comunidad universitaria, permitiendo gestionar de forma ágil las incidencias que puedan surgir con los espacios y/o recursos.
- La Biblioteca cuenta con una gran cantidad de recursos disponibles (físicos y online), así como con un espacio amplio para el estudio y numerosas salas para el trabajo en grupo.
- Importante apoyo de los servicios de la Universidad para la gestión de las prácticas (Fundación Universidad Pablo de Olavide) y la

Código Seguro De Verificación	ygfIb3K9cDot0RFZU3DScA==	Fecha	31/05/2024
Normativa	Este informe tiene carácter de copia electrónica auténtica con validez y eficacia administrativa de ORIGINAL (art. 27 Ley 39/2015).		
Firmado Por	Rocio Aguilar Caro		
Url De Verificación	https://portafirmas.upo.es/verifirma/code/ygfIb3K9cDot0RFZU3DScA==	Página	19/63





Informe de Seguimiento
Curso: 2022/23
Centro: Facultad de Ciencias Empresariales
Título: GRADO EN FINANZAS Y CONTABILIDAD

movilidad (Área de Relaciones Internacionales y Cooperación).

- El Aula Virtual se ha convertido en una herramienta indispensable para el desarrollo de la docencia y comunicación con el alumnado.

5.3. Debilidades y decisiones de mejora adoptadas

La gestión centralizada puede ralentizar algunos procedimientos. En ciertas situaciones no está claramente establecido el procedimiento o la unidad a la que deben dirigirse tanto estudiantes como PDI para solventar dudas o problemas.

El uso cada vez más generalizado por parte del alumnado de dispositivos electrónicos para el seguimiento de las clases ha puesto de manifiesto la necesidad de equipar las aulas con más puntos de conexión a la red eléctrica.

5.4. Tratamiento de las recomendaciones

No procede.

6. Indicadores y resultados

6.1. Análisis

EI1. Herramientas del SAIC para la recogida de información resultados título y satisfacción.

Sistema de información para la Dirección (SID): <https://www.upo.es/calidad/>

Buzón de Incidencias, Reclamaciones, Sugerencias y Felicitaciones: <https://www.upo.es/portal/impe/web/buzon/web>

EI2. Información sobre la revisión del SAIC, plan de mejora en su caso.

Actas de la CGIC de los Centros (con clave): <https://www.upo.es/calidad/garantia-interna-calidad/CGIC/cgic-centros/>

EI3. Histórico del Plan de Mejora del Título. Dentro de cada informe de seguimiento está la revisión del plan de mejoras del curso anterior y el nuevo plan de mejora: <https://www.upo.es/facultad-ciencias-empresariales/es/calidad-estrategia-y-responsabilidad-social/calidad/informe-de->

Código Seguro De Verificación	ygfIb3K9cDot0RFZU3DScA==	Fecha	31/05/2024
Normativa	Este informe tiene carácter de copia electrónica auténtica con validez y eficacia administrativa de ORIGINAL. (art. 27 Ley 39/2015).		
Firmado Por	Rocio Aguilar Caro		
Url De Verificación	https://portafirmas.upo.es/verifirma/code/ygfIb3K9cDot0RFZU3DScA==	Página	20/63





Informe de Seguimiento
Curso: 2022/23
Centro: Facultad de Ciencias Empresariales
Título: GRADO EN FINANZAS Y CONTABILIDAD

[seguimiento-de-los-titulos/index.html](#)

6.2. Fortalezas y logros

- Aumento del profesorado funcionario y doctor
- Alto grado de satisfacción del alumnado con las prácticas externas
- Satisfacción del PDI y PAS con el plan de formación
- Incremento del porcentaje de estudiantes que accede al título con puntuación igual o superior al 60% de la puntuación máxima según modalidad de acceso
- Importante incremento en la demanda de plazas de nuevo ingreso en el doble grado
- Incremento en los resultados de aprendizaje, debido a la mejora en la tasa de rendimiento, eficiencia y éxito.

6.3. Debilidades y decisiones de mejora adoptadas


- Escasa tasa de respuesta en todas las encuestas realizadas que hace necesario mejorar la participación del alumnado en las encuestas de satisfacción.
- Resultados obtenidos en el programa Docente. Se necesitan evidencias más específicas y concretas para poder analizar los resultados.
- Falta de cobertura en las plazas ofertadas en el grado.
- Descenso en el porcentaje de estudiantes admitidos en primera opción en el doble grado, si bien ha aumentado la demanda. En consecuencia, es conveniente mejorar la difusión del título para atraer a estudiantes realmente interesados en estudiar esta titulación y en esta Universidad. A su vez, de esta forma se puede disminuir también la alta tasa de abandono.
- Disminución en el grado de satisfacción del alumnado del grado con el programa de movilidad. Se precisa analizar los datos obtenidos para conocer las causas de este descenso y descontento con la movilidad.

6.4. Tratamiento de las recomendaciones

No procede.

Código Seguro De Verificación	ygfIb3K9cDot0RFZU3DScA==	Fecha	31/05/2024
Normativa	Este informe tiene carácter de copia electrónica auténtica con validez y eficacia administrativa de ORIGINAL (art. 27 Ley 39/2015).		
Firmado Por	Rocio Aguilar Caro		
Url De Verificación	https://portafirmas.upo.es/verifirma/code/ygfIb3K9cDot0RFZU3DScA==	Página	21/63



	Informe de Seguimiento Curso: 2022/23 Centro: Facultad de Ciencias Empresariales Título: GRADO EN FINANZAS Y CONTABILIDAD
---	--

Valoración Indicadores del SAIC

SELECCIÓN, FORMACIÓN Y EVALUACIÓN DEL PERSONAL DOCENTE E INVESTIGADOR

Código	Descripción	2017-18	2018-19	2019-20	2020-21	2021-22	2022-23	IRSF
PA02-IN01-G-UPO-FCE-GFC	Porcentaje de profesores/a a tiempo completo	54,03	54,26	51,43	58,06	54,24	56,52	
PA02-IN02-G-UPO-FCE-GFC	Porcentaje de profesores/a a tiempo parcial	44,35	44,19	47,14	41,94	45,76	42,61	
PA02-IN03-G-UPO-FCE-GFC	Porcentaje de profesores/a funcionarios	19,35	17,83	20,71	25,81	22,88	26,96	
PA02-IN04-G-UPO-FCE-GFC	Porcentaje de profesores/a contratados	79,03	80,62	77,86	74,19	77,12	72,17	
PA02-IN05-G-UPO-FCE-GFC	Porcentaje de profesores/a doctores	62,1	58,91	57,86	64,52	63,56	66,96	
PA02-IN06-G-UPO-FCE-GFC	Satisfacción del PDI con el Plan Anual de Formación	3,46	3,83	3,68	3,59	3,4	3,9	
PA02-IN06-G-UPO-FCE-XDF	Satisfacción del PDI con el Plan Anual de Formación	3,41	3,96	3,76	3,83	3,8	4,3	

Código Seguro De Verificación	ygfIb3K9cDot0RFZU3DScA==	Fecha	31/05/2024
Normativa	Este informe tiene carácter de copia electrónica auténtica con validez y eficacia administrativa de ORIGINAL (art. 27 Ley 39/2015).		
Firmado Por	Rocio Aguilar Caro		
Url De Verificación	https://portafirmas.upo.es/verifirma/code/ygfIb3K9cDot0RFZU3DScA==	Página	22/63






Informe de Seguimiento
Curso: 2022/23
Centro: Facultad de Ciencias Empresariales
Título: GRADO EN FINANZAS Y CONTABILIDAD

Código	Descripción	2017-18	2018-19	2019-20	2020-21	2021-22	2022-23	IRSF
PA02-IN07-G-UPO-FCE-GFC	Porcentaje de profesorado evaluado por DOCENTIA-A-UPO en las convocatorias del curso académico	-	7,75	7,14	5,13	7,63	6,96	
PA02-IN08-G-UPO-FCE-GFC	Porcentaje de profesorado evaluado positivamente por DOCENTIA-A-UPO en las convocatorias del curso académico	-	7,75	7,14	4,27	7,63	6,09	
PA02-IN09-G-UPO-FCE-GFC	Porcentaje de profesorado evaluado negativamente por DOCENTIA-A-UPO en las convocatorias del curso académico	-	0	0	0,85	0	0,87	

Código Seguro De Verificación	ygfIb3K9cDot0RFZU3DScA==	Fecha	31/05/2024
Normativa	Este informe tiene carácter de copia electrónica auténtica con validez y eficacia administrativa de ORIGINAL (art. 27 Ley 39/2015).		
Firmado Por	Rocio Aguilar Caro		
Url De Verificación	https://portafirmas.upo.es/verifirma/code/ygfIb3K9cDot0RFZU3DScA==	Página	23/63



	Informe de Seguimiento Curso: 2022/23 Centro: Facultad de Ciencias Empresariales Título: GRADO EN FINANZAS Y CONTABILIDAD
---	--

Código	Descripción	2017-18	2018-19	2019-20	2020-21	2021-22	2022-23	IRSF
PA02-IN10-G- UPO-FCE-GFC	Porcentaje de profesorado con Mención de Excelencia Docente en las convocatorias del curso académico	-	6,98	6,43	3,42	5,93	4,35	
PA02-IN11-G- UPO-FCE-GFC	Porcentaje de profesorado del título con Informe individual vigente de Evaluación de la Actividad Docente positivo	-	29,46	27,14	34,19	37,29	35,65	
PA02-IN12-G- UPO-FCE-GFC	Porcentaje de profesorado del título con Informe individual vigente de Evaluación de la Actividad Docente negativo	-	0	0	0,85	0,85	1,74	

Código Seguro De Verificación	ygfIb3K9cDot0RFZU3DScA==	Fecha	31/05/2024
Normativa	Este informe tiene carácter de copia electrónica auténtica con validez y eficacia administrativa de ORIGINAL (art. 27 Ley 39/2015).		
Firmado Por	Rocio Aguilar Caro		
Url De Verificación	https://portafirmas.upo.es/verifirma/code/ygfIb3K9cDot0RFZU3DScA==	Página	24/63





Informe de Seguimiento
Curso: 2022/23
Centro: Facultad de Ciencias Empresariales
Título: GRADO EN FINANZAS Y CONTABILIDAD

Código	Descripción	2017-18	2018-19	2019-20	2020-21	2021-22	2022-23	IRSF
PA02-IN13-G- UPO-FCE-GFC	Porcentaje de profesorado del título con Informe de Mención de Excelencia Vigente	-	24,81	22,86	29,06	30,51	29,57	
PA02-IN14-G- UPO-FCE-GFC	Porcentaje de Reconocimientos públicos a la Excelencia Docente (Modalidad Individual a.) vigentes	-	2,33	1,43	2,56	1,69	1,74	
PA02-IN15-G- UPO-FCE-GFC	Porcentaje de créditos impartidos por Doctores	-	63,34	58,19	66,16	68,33	75,49	
PA02-IN15-G- UPO-FCE-XDF	Porcentaje de créditos impartidos por Doctores	-	57,62	57,52	56,07	55,6	58,99	

SELECCIÓN, FORMACIÓN Y EVALUACIÓN DEL PERSONAL DOCENTE E INVESTIGADOR

Código	Descripción	2017-18	2018-19	2019-20	2020-21	2021-22	2022-23	IRSF
--------	-------------	---------	---------	---------	---------	---------	---------	------

Código Seguro De Verificación

ygfIb3K9cDot0RFZU3DScA==

Fecha

31/05/2024

Normativa

Este informe tiene carácter de copia electrónica auténtica con validez y eficacia administrativa de ORIGINAL (art. 27 Ley 39/2015).

Firmado Por

Rocio Aguilar Caro


Url De Verificación

<https://portafirmas.upo.es/verifirma/code/ygfIb3K9cDot0RFZU3DScA==>

Página

25/63



	Informe de Seguimiento Curso: 2022/23 Centro: Facultad de Ciencias Empresariales Título: GRADO EN FINANZAS Y CONTABILIDAD
---	--

PA02-IN01-G-UPO-FCE-GFC	Porcentaje de profesores/a a tiempo completo	54,03	54,26	51,43	58,06	54,24	56,52
PA02-IN02-G-UPO-FCE-GFC	Porcentaje de profesores/a a tiempo parcial	44,35	44,19	47,14	41,94	45,76	42,61
PA02-IN03-G-UPO-FCE-GFC	Porcentaje de profesores/a funcionarios	19,35	17,83	20,71	25,81	22,88	26,96
PA02-IN04-G-UPO-FCE-GFC	Porcentaje de profesores/a contratados	79,03	80,62	77,86	74,19	77,12	72,17
PA02-IN05-G-UPO-FCE-GFC	Porcentaje de profesores/a doctores	62,1	58,91	57,86	64,52	63,56	66,96
PA02-IN06-G-UPO-FCE-GFC	Satisfacción del PDI con el Plan Anual de Formación	3,46	3,83	3,68	3,59	3,4	3,9
PA02-IN06-G-UPO-FCE-XDF	Satisfacción del PDI con el Plan Anual de Formación	3,41	3,96	3,76	3,83	3,8	4,3
PA02-IN07-G-UPO-FCE-GFC	Porcentaje de profesorado evaluado por DOCENTIA-A-UPO en las convocatorias del curso académico	-	7,75	7,14	5,13	7,63	6,96

Código Seguro De Verificación	ygfIb3K9cDot0RFZU3DScA==	Fecha	31/05/2024
Normativa	Este informe tiene carácter de copia electrónica auténtica con validez y eficacia administrativa de ORIGINAL (art. 27 Ley 39/2015).		
Firmado Por	Rocio Aguilar Caro		
Url De Verificación	https://portafirmas.upo.es/verifirma/code/ygfIb3K9cDot0RFZU3DScA==	Página	26/63






Informe de Seguimiento
 Curso: 2022/23
 Centro: Facultad de Ciencias Empresariales
 Título: GRADO EN FINANZAS Y CONTABILIDAD

PA02-IN08-G- UPO-FCE-GFC	Porcentaje de profesorado evaluado positivamente por DOCENTIA-A-UPO en las convocatorias del curso académico	-	7,75	7,14	4,27	7,63	6,09
PA02-IN09-G- UPO-FCE-GFC	Porcentaje de profesorado evaluado negativamente por DOCENTIA-A-UPO en las convocatorias del curso académico	-	0	0	0,85	0	0,87
PA02-IN10-G- UPO-FCE-GFC	Porcentaje de profesorado con Mención de Excelencia Docente en las convocatorias del curso académico	-	6,98	6,43	3,42	5,93	4,35

Código Seguro De Verificación	ygfIb3K9cDot0RFZU3DScA==	Fecha	31/05/2024
Normativa	Este informe tiene carácter de copia electrónica auténtica con validez y eficacia administrativa de ORIGINAL (art. 27 Ley 39/2015).		
Firmado Por	Rocio Aguilar Caro		
Url De Verificación	https://portafirmas.upo.es/verifirma/code/ygfIb3K9cDot0RFZU3DScA==	Página	27/63




	Informe de Seguimiento Curso: 2022/23 Centro: Facultad de Ciencias Empresariales Título: GRADO EN FINANZAS Y CONTABILIDAD
---	--

PA02-IN11-G- UPO-FCE-GFC	-	29,46	27,14	34,19	37,29	35,65
PA02-IN12-G- UPO-FCE-GFC	-	0	0	0,85	0,85	1,74
PA02-IN13-G- UPO-FCE-GFC	-	24,81	22,86	29,06	30,51	29,57

Código Seguro De Verificación	ygfIb3K9cDot0RFZU3DScA==	Fecha	31/05/2024
Normativa	Este informe tiene carácter de copia electrónica auténtica con validez y eficacia administrativa de ORIGINAL (art. 27 Ley 39/2015).		
Firmado Por	Rocio Aguilar Caro		
Url De Verificación	https://portafirmas.upo.es/verifirma/code/ygfIb3K9cDot0RFZU3DScA==	Página	28/63



	Informe de Seguimiento Curso: 2022/23 Centro: Facultad de Ciencias Empresariales Título: GRADO EN FINANZAS Y CONTABILIDAD
---	--

PA02-IN14-G-UPO-FCE-GFC	Porcentaje de Reconocimientos públicos a la Excelencia Docente (Modalidad Individual a.) vigentes	-	2,33	1,43	2,56	1,69	1,74
PA02-IN15-G-UPO-FCE-GFC	Porcentaje de créditos impartidos por Doctores	-	63,34	58,19	66,16	68,33	75,49
PA02-IN15-G-UPO-FCE-XDF	Porcentaje de créditos impartidos por Doctores	-	57,62	57,52	56,07	55,6	58,99

Valoración del indicador

Evaluación para indicadores del procedimiento PA02

Si bien los porcentajes del profesorado a tiempo completo (PA02-IN01) y a tiempo parcial (PA02-IN02), agrupando el grado y el doble grado, muestran datos relativamente estables, en este curso 2022/23 se aprecia una ligera recuperación en el porcentaje de profesores a tiempo completo, tras la disminución sufrida en el curso anterior, y por consiguiente una disminución en el porcentaje de profesores a tiempo parcial. Esto evidencia la existencia de una plantilla consolidada, tal y como se ha mencionado en el Criterio 4 - profesorado. De igual modo, el porcentaje de profesorado funcionario (PA02-IN03) mantiene su tendencia al alza, mientras que el porcentaje de profesorado contratado (PA02-IN04) continúa disminuyendo. Asimismo, el porcentaje del profesorado doctor (PA02-IN05) continúa en aumento. Además, también se mantiene al alza el porcentaje de créditos impartidos por doctores (PA02-IN15), tanto en grado como en doble grado. Todos estos últimos indicadores presentan en este curso 2022/23 los mejores resultados de los últimos 5 años.

Código Seguro De Verificación	ygfIb3K9cDot0RFZU3DScA==	Fecha	31/05/2024
Normativa	Este informe tiene carácter de copia electrónica auténtica con validez y eficacia administrativa de ORIGINAL. (art. 27 Ley 39/2015).		
Firmado Por	Rocio Aguilar Caro		
Url De Verificación	https://portafirmas.upo.es/verifirma/code/ygfIb3K9cDot0RFZU3DScA==	Página	29/63





Informe de Seguimiento
Curso: 2022/23
Centro: Facultad de Ciencias Empresariales
Título: GRADO EN FINANZAS Y CONTABILIDAD

Con relación a la satisfacción del PDI con el plan anual de formación (PA02-IN06) se mantienen valores satisfactorios, siendo algo superior en el doble grado con un valor superior a 4 (escala de 1-5). Los informes de seguimiento de los Planes de Formación del PDI pueden consultarse en: <https://www.upo.es/desarrollo/pdf/informes/>.

Respecto al programa DOCENTIA-A-UPO, los resultados obtenidos en este curso 2022/23 no han sido los mejores. El porcentaje de profesorado evaluado en las convocatorias del curso académico (PA02-IN07) ha disminuido ligeramente, pero continúa manteniendo unos resultados estables, cercano al 7%. Al igual que sucediera en el curso 2020/21, el porcentaje de profesorado evaluado negativamente por DOCENTIA-A-UPO (PA02-IN09), en este curso 2022/23, es mínimo, pero no es igual a cero, como sería siempre lo deseable. Consecuentemente, el porcentaje de profesorado con mención de excelencia docente (PA02-IN10) ha disminuido, sin llegar a ser el peor resultado de los últimos 5 años. Sin embargo, los porcentajes de profesorado con informe de excelencia docente (PA02-IN11) y de profesorado del título con informe de mención de excelencia docente (PA02-IN13), si bien han disminuido muy ligeramente, después del curso pasado, alcanzan los mejores resultados de los últimos años.

SELECCIÓN, FORMACIÓN Y EVALUACIÓN DEL PERSONAL DE ADMINISTRACIÓN Y SERVICIOS

Código	Descripción	2017-18	2018-19	2019-20	2020-21	2021-22	2022-23	IRSF
PA03-IN01-G-UPO-FCE	Satisfacción con el Plan Anual de Formación (PAS directamente relacionado con el Título)	3,44	3,5	3,29	3,6	3,3	3,5	

Valoración del indicador

Código Seguro De Verificación	ygfIb3K9cDot0RFZU3DScA==	Fecha	31/05/2024
Normativa	Este informe tiene carácter de copia electrónica auténtica con validez y eficacia administrativa de ORIGINAL (art. 27 Ley 39/2015).		
Firmado Por	Rocio Aguilar Caro		
Url De Verificación	https://portafirmas.upo.es/verifirma/code/ygfIb3K9cDot0RFZU3DScA==	Página	30/63





Informe de Seguimiento
Curso: 2022/23
Centro: Facultad de Ciencias Empresariales
Título: GRADO EN FINANZAS Y CONTABILIDAD

Evaluación para indicadores del procedimiento PA03

La satisfacción del PAS, directamente relacionado con el título, con el plan de anual de formación (PA03-IN01) se ha recuperado respecto al curso anterior, manteniendo valores superiores a 3 (escala 1-5). No obstante, habría que hacer dos observaciones. En primer lugar, la tasa de participación continúa aumentado con respecto al curso anterior, si bien no alcanza el 20%. En segundo lugar, este indicador está referido al conjunto de las titulaciones impartidas en la Facultad de Ciencias Empresariales, no siendo específico para el título objeto de este informe.

GESTIÓN DE LOS RECURSOS Y DE LOS SERVICIOS QUE PRESTA EL CENTRO

Código	Descripción	2017-18	2018-19	2019-20	2020-21	2021-22	2022-23	IRSF
PA04-IN01-FCE-GFC	Porcentaje de Bibliografía recomendada por el profesorado disponible en la Biblioteca	-	94,8	88,1	71,43	75,31	75,45	
PA04-IN02-FCE-GFC	Grado de satisfacción del alumnado con las infraestructuras	-	3,58	3,66	3,77	3,9	3,8	
PA04-IN02-FCE-XDF	Grado de satisfacción del alumnado con las infraestructuras	-	3,38	3,56	3,23	3,4	3,9	

Código Seguro De Verificación

ygfIb3K9cDot0RFZU3DScA==

Fecha

31/05/2024

Normativa

Este informe tiene carácter de copia electrónica auténtica con validez y eficacia administrativa de ORIGINAL (art. 27 Ley 39/2015).

Firmado Por

Rocio Aguilar Caro


Url De Verificación

<https://portafirmas.upo.es/verifirma/code/ygfIb3K9cDot0RFZU3DScA==>

Página

31/63



	Informe de Seguimiento Curso: 2022/23 Centro: Facultad de Ciencias Empresariales Título: GRADO EN FINANZAS Y CONTABILIDAD
---	--

Código	Descripción	2017-18	2018-19	2019-20	2020-21	2021-22	2022-23	IRSF
PA04-IN03-FCE-GFC	Grado de satisfacción del profesorado con las infraestructuras	-	3,7	3,64	3,81	3,8	3,6	
PA04-IN03-FCE-XDF	Grado de satisfacción del profesorado con las infraestructuras	-	3,88	3,55	3,87	3,8	3,9	

Valoración del indicador

Evaluación para indicadores del procedimiento PA04


Con relación a la gestión de los recursos y de los servicios que presta el Centro, los resultados obtenidos en el curso 2022/23 son buenos y, con mínimas variaciones, iguales al curso anterior. El porcentaje de bibliografía recomendada por el profesorado en BIBREC y disponible en biblioteca (PA04-IN01) se mantiene por encima del 75%. Igual sucede con el grado de satisfacción del alumnado y del profesorado con las infraestructuras (PA04-IN02 y PA02-IN03), mostrando datos muy similares al curso 2021/22.

SATISFACCIÓN, NECESIDADES Y EXPECTATIVAS DE LOS GRUPOS DE INTERÉS

Código	Descripción	2017-18	2018-19	2019-20	2020-21	2021-22	2022-23	IRSF
--------	-------------	---------	---------	---------	---------	---------	---------	------

Código Seguro De Verificación	ygfIb3K9cDot0RFZU3DScA==	Fecha	31/05/2024
Normativa	Este informe tiene carácter de copia electrónica auténtica con validez y eficacia administrativa de ORIGINAL (art. 27 Ley 39/2015).		
Firmado Por	Rocio Aguilar Caro		
Url De Verificación	https://portafirmas.upo.es/verifirma/code/ygfIb3K9cDot0RFZU3DScA==	Página	32/63




	Informe de Seguimiento Curso: 2022/23 Centro: Facultad de Ciencias Empresariales Título: GRADO EN FINANZAS Y CONTABILIDAD
---	--

PA07-IN01-FCE-GFC	Nivel de satisfacción global del Alumnado con el Centro y el Título	3,47	3,58	3,61	3,45	3,5	3,6
PA07-IN01-FCE-XDF	Nivel de satisfacción global del Alumnado con el Centro y el Título	3,38	3,47	3,64	3,52	3,5	3,4
PA07-IN02-FCE-GFC	Nivel de satisfacción global del Profesorado con el Centro y el Título	3,83	4,23	4,07	4	3,9	4
PA07-IN02-FCE-XDF	Nivel de satisfacción global del Profesorado con el Centro y el Título	3,84	4,28	4,19	4,33	4	4,5
PA07-IN03-FCE	Nivel de satisfacción global del PAS con el Centro y el Título	4,25	4,07	3,85	4,67	3,9	4

Código Seguro De Verificación	ygfIb3K9cDot0RFZU3DScA==	Fecha	31/05/2024
Normativa	Este informe tiene carácter de copia electrónica auténtica con validez y eficacia administrativa de ORIGINAL (art. 27 Ley 39/2015).		
Firmado Por	Rocio Aguilar Caro		
Url De Verificación	https://portafirmas.upo.es/verifirma/code/ygfIb3K9cDot0RFZU3DScA==	Página	33/63



	Informe de Seguimiento Curso: 2022/23 Centro: Facultad de Ciencias Empresariales Título: GRADO EN FINANZAS Y CONTABILIDAD
---	--

PA07-IN04-FCE-GFC	Nivel de satisfacción global del Egresado con el Centro y el Título	3,6	4	4,22	3,7	4,1	-
PA07-IN04-FCE-XDF	Nivel de satisfacción global del Egresado con el Centro y el Título	4	3,64	4,06	3,9	4,1	-
PA07-IN05-FCE-GFC	Nivel de satisfacción global del Empleador con el Centro y el Título	4,5	-	-	-	-	-
PA07-IN05-FCE-XDF	Nivel de satisfacción global del Empleador con el Centro y el Título	4,5	-	-	-	-	-
PA07-IN06-FCE-GFC	Nivel de satisfacción del Alumnado con la docencia	4,32	4,14	4,19	4,16	4,35	4,36

Valoración del indicador

Código Seguro De Verificación	ygfIb3K9cDot0RFZU3DScA==	Fecha	31/05/2024
Normativa	Este informe tiene carácter de copia electrónica auténtica con validez y eficacia administrativa de ORIGINAL (art. 27 Ley 39/2015).		
Firmado Por	Rocio Aguilar Caro		
Url De Verificación	https://portafirmas.upo.es/verifirma/code/ygfIb3K9cDot0RFZU3DScA==	Página	34/63





Informe de Seguimiento
Curso: 2022/23
Centro: Facultad de Ciencias Empresariales
Título: GRADO EN FINANZAS Y CONTABILIDAD

Evaluación para indicadores del procedimiento PA07

El nivel de satisfacción global del alumnado con el Centro y el título (PA07-IN01) se mantiene en torno al 3,5 (escala 1-5). No obstante, se ha producido una mínima mejora en el grado mientras que continúa una mínima disminución que se viene produciendo en el doble grado desde el curso 2019/20. En concreto, el nivel de satisfacción del alumnado con la docencia (PA07-IN06) continúa siendo muy elevado, con valores superiores a 4,3 (sobre 5). No obstante, la tasa de participación continúa siendo muy reducida, con un porcentaje del 12,68% en grado y del 16,50% en doble grado.

Con respecto al profesorado, la satisfacción global con el Centro y el título (PA07-IN02) aumenta muy ligeramente en el grado y experimenta un mayor incremento en el doble grado, alcanzando el mejor valor de los últimos años. En ambos casos, son valores muy satisfactorios (4 y 4,5, sobre 5, respectivamente). Igualmente, el nivel de satisfacción global del PAS (PA07-IN03) muestra un valor alto (4 sobre 5), datos agregados para todas las titulaciones impartidas por la Facultad.

Respecto al nivel de satisfacción global del egresado (PA07-IN04), si bien no hay datos disponibles para este curso 2022/23, se mantienen unos valores muy satisfactorios alrededor de 4 (sobre 5) con pequeñas fluctuaciones en los últimos años. En cambio, no hay datos disponibles para empleadores (PA07-IN05) desde el curso 2017/18.

ACCESO, ADMISIÓN, MATRICULACIÓN, GESTIÓN DE EXPEDIENTES Y TRAMITACIÓN DE TÍTULOS DE ESTUDIANTES

Código	Descripción	2017-18	2018-19	2019-20	2020-21	2021-22	2022-23	IRSF
PC03-IN01-G- UPO-FCE-GFC	Número de plazas ofertadas	120	120	120	108	108	108	
PC03-IN01-G- UPO-FCE-XDF	Número de plazas ofertadas	60	60	60	60	60	60	
PC03-IN02-G- UPO-FCE-GFC	Grado de cobertura de las plazas	92,5	84,17	81,67	101,85	103,7	90,74	

Código Seguro De Verificación	ygfIb3K9cDot0RFZU3DScA==	Fecha	31/05/2024
Normativa	Este informe tiene carácter de copia electrónica auténtica con validez y eficacia administrativa de ORIGINAL (art. 27 Ley 39/2015).		
Firmado Por	Rocio Aguilar Caro		
Url De Verificación	https://portafirmas.upo.es/verifirma/code/ygfIb3K9cDot0RFZU3DScA==	Página	35/63





Informe de Seguimiento
Curso: 2022/23
Centro: Facultad de Ciencias Empresariales
Título: GRADO EN FINANZAS Y CONTABILIDAD

Código	Descripción	2017-18	2018-19	2019-20	2020-21	2021-22	2022-23	IRSF
PC03-IN02-G- UPO-FCE-XDF	Grado de cobertura de las plazas	95	101,67	100	101,67	105	101,66	
PC03-IN03-G- UPO-FCE-GFC	Tiempo medio de resolución de solicitudes de reconocimiento y transferencia de créditos relacionados con la movilidad de estudiantes	7,7	16,33	6,78	3	5	8	
PC03-IN04-G- UPO-FCE-GFC	Tiempo medio de resolución de solicitudes de reconocimiento y transferencia de créditos a excepción de los relacionados con movilidad	26	26	45	34	38	16	

Código Seguro De Verificación	ygfIb3K9cDot0RFZU3DScA==	Fecha	31/05/2024
Normativa	Este informe tiene carácter de copia electrónica auténtica con validez y eficacia administrativa de ORIGINAL (art. 27 Ley 39/2015).		
Firmado Por	Rocio Aguilar Caro		
Url De Verificación	https://portafirmas.upo.es/verifirma/code/ygfIb3K9cDot0RFZU3DScA==	Página	36/63





Informe de Seguimiento
Curso: 2022/23
Centro: Facultad de Ciencias Empresariales
Título: GRADO EN FINANZAS Y CONTABILIDAD

Código	Descripción	2017-18	2018-19	2019-20	2020-21	2021-22	2022-23	IRSF
PC03-IN04-G- UPO-FCE-XDF	Tiempo medio de resolución de solicitudes de reconocimiento y transferencia de créditos a excepción de los relacionados con movilidad	25	25	37	50	46	31	
PC03-IN05-G- UPO-FCE-GFC	Tiempo medio transcurrido desde la presentación de la solicitud del Título Oficial hasta su envío a imprenta	-	152	180	120	87	111	

Valoración del indicador

Evaluación para indicadores del procedimiento PC03

El número de plazas ofertadas (PC03-IN01) mantiene la reducción realizada en el curso 2020/21 para el grado (108), pero no se han producido modificaciones en el doble grado que oferta las mismas 60 plazas iniciales. El grado de cobertura de las plazas (PC03-IN02) ha disminuido respecto al curso anterior, se mantiene por encima del 100% en el doble grado pero no se alcanza la cobertura total en el grado (90,74%).

El tiempo medio en la resolución de solicitudes de reconocimiento y transferencia de créditos relacionados con la movilidad de estudiantes (PC03-IN03) continúa aumentando, pero sin alcanzar la elevada cifra del curso 2018/19 (datos agregados para el grado y el doble grado). No obstante, es reseñable el elevado número de plazas de movilidad ofertadas. Por el contrario, el tiempo medio de resolución de solicitudes de reconocimiento y transferencia de créditos no relacionados a la movilidad (PC03-IN04) ha disminuido considerablemente, tanto en grado (que

Código Seguro De Verificación	ygfIb3K9cDot0RFZU3DScA==	Fecha	31/05/2024
Normativa	Este informe tiene carácter de copia electrónica auténtica con validez y eficacia administrativa de ORIGINAL (art. 27 Ley 39/2015).		
Firmado Por	Rocio Aguilar Caro		
Url De Verificación	https://portafirmas.upo.es/verifirma/code/ygfIb3K9cDot0RFZU3DScA==	Página	37/63





Informe de Seguimiento
Curso: 2022/23
Centro: Facultad de Ciencias Empresariales
Título: GRADO EN FINANZAS Y CONTABILIDAD

se ha reducido a la mitad), como en doble grado. En cambio, el tiempo medio transcurrido desde la presentación de la solicitud del Título Oficial hasta su envío a imprenta (PC03-IN05) ha vuelto a aumentar después de varios cursos, rompiendo su tendencia a la baja.

PERFILES DE INGRESO Y CAPTACIÓN DE ESTUDIANTES

Código	Descripción	2017-18	2018-19	2019-20	2020-21	2021-22	2022-23	IRSF
PC04-IN01-FCE-GFC	Porcentaje de estudiantes admitidos en primera opción sobre el total de estudiantes de nuevo ingreso	66,67	71,29	60,2	50,91	41,07	43,87	
PC04-IN01-FCE-XDF	Porcentaje de estudiantes admitidos en primera opción sobre el total de estudiantes de nuevo ingreso	45,61	34,43	53,33	42,62	34,92	29,5	
PC04-IN02-FCE-GFC	Variación del número de matriculas de nuevo ingreso	10,81	-9,82	-2,97	12,24	1,82	-12,5	
PC04-IN02-FCE-XDF	Variación del número de matriculas de nuevo ingreso	-3,51	3,39	-1,64	1,67	3,28	-4,7	

Código Seguro De Verificación

ygfIb3K9cDot0RFZU3DScA==

Fecha

31/05/2024

Normativa

Este informe tiene carácter de copia electrónica auténtica con validez y eficacia administrativa de ORIGINAL (art. 27 Ley 39/2015).

Firmado Por

Rocio Aguilar Caro

Url De Verificación

<https://portafirmas.upo.es/verifirma/code/ygfIb3K9cDot0RFZU3DScA==>

Página

38/63





Informe de Seguimiento
 Curso: 2022/23
 Centro: Facultad de Ciencias Empresariales
 Título: GRADO EN FINANZAS Y CONTABILIDAD

Código	Descripción	2017-18	2018-19	2019-20	2020-21	2021-22	2022-23	IRSF
PC04-IN03-FCE-GFC	Relación de estudiantes preinscritos en primera opción sobre plazas ofertadas	1	0,85	0,65	0,72	0,79	0,65	
PC04-IN03-FCE-XDF	Relación de estudiantes preinscritos en primera opción sobre plazas ofertadas	0,77	0,45	0,72	0,63	0,57	0,57	
PC04-IN04-FCE-GFC	Porcentaje de estudiantes que accede al título con puntuación igual o superior al 60% de la puntuación máxima según la modalidad de acceso	21,62	27,06	22,11	34,58	40,4	50	

Código Seguro De Verificación	ygfIb3K9cDot0RFZU3DScA==	Fecha	31/05/2024
Normativa	Este informe tiene carácter de copia electrónica auténtica con validez y eficacia administrativa de ORIGINAL (art. 27 Ley 39/2015).		
Firmado Por	Rocio Aguilar Caro		
Url De Verificación	https://portafirmas.upo.es/verifirma/code/ygfIb3K9cDot0RFZU3DScA==	Página	39/63






Informe de Seguimiento
Curso: 2022/23
Centro: Facultad de Ciencias Empresariales
Título: GRADO EN FINANZAS Y CONTABILIDAD

Código	Descripción	2017-18	2018-19	2019-20	2020-21	2021-22	2022-23	IRSF
PC04-IN04-FCE-XDF	Porcentaje de estudiantes que accede al título con puntuación igual o superior al 60% de la puntuación máxima según la modalidad de acceso	100	56,9	44,26	67,74	100	100	
PC04-IN05-FCE-GFC	Porcentaje de mujeres entre estudiantes de nuevo ingreso	44,44	37,65	39,24	37,35	45,71	43,87	
PC04-IN06-FCE-GFC	Porcentaje de hombres entre estudiantes de nuevo ingreso	55,56	62,35	60,76	62,65	54,29	56,13	
PC04-IN07-UPO	Nivel de satisfacción de los estudiantes participantes en las Jornadas de Puertas Abiertas	4,07	4,23	4,17	4,54	4,42	4,34	
PC04-IN08-FCE-GFC	Relación demanda/oferta en las plazas de nuevo ingreso	887 / 120	748 / 120	685 / 120	686 / 108	886 / 108	824 / 108	

Código Seguro De Verificación	ygfIb3K9cDot0RFZU3DScA==	Fecha	31/05/2024
Normativa	Este informe tiene carácter de copia electrónica auténtica con validez y eficacia administrativa de ORIGINAL (art. 27 Ley 39/2015).		
Firmado Por	Rocio Aguilar Caro		
Url De Verificación	https://portafirmas.upo.es/verifirma/code/ygfIb3K9cDot0RFZU3DScA==	Página	40/63



	Informe de Seguimiento Curso: 2022/23 Centro: Facultad de Ciencias Empresariales Título: GRADO EN FINANZAS Y CONTABILIDAD
---	--

Código	Descripción	2017-18	2018-19	2019-20	2020-21	2021-22	2022-23	IRSF
PC04-IN08-FCE-XDF	Relación demanda/oferta en las plazas de nuevo ingreso	406 / 60	329 / 60	371 / 60	401 / 60	356 / 60	450 / 60	

Valoración del indicador

Evaluación para indicadores del procedimiento PC04

El porcentaje de estudiantes admitidos en primera opción sobre el total de estudiantes de nuevo ingreso (PC04-IN01) ha mejorado ligeramente en el grado, aunque sin alcanzar el 50%, pero es inferior al 30% en el doble grado, el valor más bajo de los últimos años. Datos más que preocupantes, fundamentalmente en el caso del doble grado, que se deberían analizar con mayor detenimiento y buscar posibles soluciones para mejorar esta falta de atractivo o desconocimiento por parte de los futuros estudiantes. En doble grado, el porcentaje de estudiantes cuya primera opción no era estudiar en la UPO es muy alto, casi el 25%.


Con respecto a la variación del número de matrículas de nuevo ingreso (PC04-IN02), el valor es negativo tanto en grado como en doble grado, lo que significa que ha descendido el número de matriculados en este curso. No obstante, atendiendo al grado de la cobertura de las plazas, si bien ha disminuido el número de estudiantes matriculados con respecto al curso anterior, en el doble grado la cobertura continua siendo superior al 100% por lo que no han quedado plazas vacantes.

La relación de estudiantes preinscritos en primera opción sobre plazas ofertadas (PC04-IN03) se mantiene en el doble grado y disminuye ligeramente en el grado. No obstante, el porcentaje de estudiantes que accede al título con puntuación igual o superior al 60% de la puntuación máxima según la modalidad de acceso (PC04-IN04) continúa su tendencia al alza en el grado, alcanzando su mejor valor en los últimos cursos (50%), y mantiene el 100% en el doble grado. El nivel de satisfacción de los estudiantes participantes en las Jornadas de Puertas Abiertas (PC04-IN07) se ha incrementado ligeramente y se mantiene superior a 4 (4,34 sobre 5).

La demanda de nuevo ingreso en el doble grado (PC04-IN08) ha aumentado considerablemente. Si bien es un dato muy positivo, en función de los datos de otros indicadores, se evidente que esta demanda de nuevo ingreso no es en primera opción.

Código Seguro De Verificación	ygfIb3K9cDot0RFZU3DScA==	Fecha	31/05/2024
Normativa	Este informe tiene carácter de copia electrónica auténtica con validez y eficacia administrativa de ORIGINAL (art. 27 Ley 39/2015).		
Firmado Por	Rocio Aguilar Caro		
Url De Verificación	https://portafirmas.upo.es/verifirma/code/ygfIb3K9cDot0RFZU3DScA==	Página	41/63



	Informe de Seguimiento Curso: 2022/23 Centro: Facultad de Ciencias Empresariales Título: GRADO EN FINANZAS Y CONTABILIDAD
---	--

ORIENTACIÓN ACADÉMICA Y PROFESIONAL AL ESTUDIANTE

Código	Descripción	2017-18	2018-19	2019-20	2020-21	2021-22	2022-23	IRSF
PC05-IN01-FCE-GFC	Grado de satisfacción del alumnado con la orientación académica	-	2,84	3,25	3,06	3,1	3,2	
PC05-IN01-FCE-XDF	Grado de satisfacción del alumnado con la orientación académica	-	2,86	3,08	2,87	3	3	
PC05-IN02-FCE-GFC	Grado de satisfacción del alumnado con la orientación profesional	-	2,68	3	2,81	3	3	
PC05-IN02-FCE-XDF	Grado de satisfacción del alumnado con la orientación profesional	-	2,59	2,66	2,65	2,7	2,8	

Valoración del indicador

Evaluación para indicadores del procedimiento PC05

El grado de satisfacción del alumnado con la orientación académica (PC05-IN01) y profesional (PC05-IN02) se mantiene estable con valores próximos a 3.

Código Seguro De Verificación	ygfIb3K9cDot0RFZU3DScA==	Fecha	31/05/2024
Normativa	Este informe tiene carácter de copia electrónica auténtica con validez y eficacia administrativa de ORIGINAL. (art. 27 Ley 39/2015).		
Firmado Por	Rocio Aguilar Caro		
Url De Verificación	https://portafirmas.upo.es/verifirma/code/ygfIb3K9cDot0RFZU3DScA==	Página	42/63





Informe de Seguimiento
Curso: 2022/23
Centro: Facultad de Ciencias Empresariales
Título: GRADO EN FINANZAS Y CONTABILIDAD

GESTIÓN Y REVISIÓN DE LA MOVILIDAD DEL ESTUDIANTADO

Código	Descripción	2017-18	2018-19	2019-20	2020-21	2021-22	2022-23	IRSF
PC08-IN01-FCE-GFC	Porcentaje de estudiantes de salida por título que participan en programas de movilidad internacional	3,23	2,67	1,6	2,03	2,57	2	
PC08-IN01-FCE-XDF	Porcentaje de estudiantes de salida por título que participan en programas de movilidad internacional	-	5,42	10,9	3,65	5,69	4,1	
PC08-IN02-FCE-GFC	Porcentaje de estudiantes de entrada por título que participan en programas de movilidad internacional	0,92	0,58	0,62	0	0	0	

Código Seguro De Verificación

ygfIb3K9cDot0RFZU3DScA==

Fecha

31/05/2024

Normativa

Este informe tiene carácter de copia electrónica auténtica con validez y eficacia administrativa de ORIGINAL (art. 27 Ley 39/2015).

Firmado Por

Rocio Aguilar Caro

Url De Verificación

<https://portafirmas.upo.es/verifirma/code/ygfIb3K9cDot0RFZU3DScA==>

Página

43/63





Informe de Seguimiento
 Curso: 2022/23
 Centro: Facultad de Ciencias Empresariales
 Título: GRADO EN FINANZAS Y CONTABILIDAD

Código	Descripción	2017-18	2018-19	2019-20	2020-21	2021-22	2022-23	IRSF
PC08-IN02-FCE-XDF	Porcentaje de estudiantes de entrada por título que participan en programas de movilidad internacional	-	-	-	-	-	-	
PC08-IN03-FCE-GFC	Relación de estudiantes de la UPO que solicitan plaza en programas de movilidad internacional ofertadas por Título con respecto a las plazas ofertadas por Título	0,16	0,2	0,19	0,34	0,22	0,18	

Código Seguro De Verificación	ygfIb3K9cDot0RFZU3DScA==	Fecha	31/05/2024
Normativa	Este informe tiene carácter de copia electrónica auténtica con validez y eficacia administrativa de ORIGINAL (art. 27 Ley 39/2015).		
Firmado Por	Rocio Aguilar Caro		
Url De Verificación	https://portafirmas.upo.es/verifirma/code/ygfIb3K9cDot0RFZU3DScA==	Página	44/63





Informe de Seguimiento
 Curso: 2022/23
 Centro: Facultad de Ciencias Empresariales
 Título: GRADO EN FINANZAS Y CONTABILIDAD

Código	Descripción	2017-18	2018-19	2019-20	2020-21	2021-22	2022-23	IRSF
PC08-IN03-FCE-XDF	Relación de estudiantes de la UPO que solicitan plaza en programas de movilidad internacional ofertadas por Título con respecto a las plazas ofertadas por Título	0,17	0,2	0,2	0,21	0,16	0,18	
PC08-IN04-FCE-GFC	Nivel de satisfacción de los estudiantes con los programas de movilidad internacional	3,82	3,55	3,65	3,91	4,21	2,77	
PC08-IN04-FCE-XDF	Nivel de satisfacción de los estudiantes con los programas de movilidad internacional	3,9	-	3,12	3,49	3,06	3,5	

Código Seguro De Verificación	ygfIb3K9cDot0RFZU3DScA==	Fecha	31/05/2024
Normativa	Este informe tiene carácter de copia electrónica auténtica con validez y eficacia administrativa de ORIGINAL (art. 27 Ley 39/2015).		
Firmado Por	Rocio Aguilar Caro		
Url De Verificación	https://portafirmas.upo.es/verifirma/code/ygfIb3K9cDot0RFZU3DScA==	Página	45/63





Informe de Seguimiento
 Curso: 2022/23
 Centro: Facultad de Ciencias Empresariales
 Título: GRADO EN FINANZAS Y CONTABILIDAD

Código	Descripción	2017-18	2018-19	2019-20	2020-21	2021-22	2022-23	IRSF
PC08-IN05-FCE-GFC	Porcentaje de estudiantes de salida por título que participan en programas de movilidad nacional	-	0	0	0,51	0	0	
PC08-IN05-FCE-XDF	Porcentaje de estudiantes de salida por título que participan en programas de movilidad nacional	-	0	0,38	1,09	0,71	0	
PC08-IN06-FCE-GFC	Porcentaje de estudiantes de entrada por título que participan en programas de movilidad nacional	-	0,97	0,8	0,25	1,54	1,1	
PC08-IN06-FCE-XDF	Porcentaje de estudiantes de entrada por título que participan en programas de movilidad nacional	-	-	-	0	0	0	

Código Seguro De Verificación	ygfIb3K9cDot0RFZU3DScA==	Fecha	31/05/2024
Normativa	Este informe tiene carácter de copia electrónica auténtica con validez y eficacia administrativa de ORIGINAL (art. 27 Ley 39/2015).		
Firmado Por	Rocio Aguilar Caro		
Url De Verificación	https://portafirmas.upo.es/verifirma/code/ygfIb3K9cDot0RFZU3DScA==	Página	46/63






Informe de Seguimiento
Curso: 2022/23
Centro: Facultad de Ciencias Empresariales
Título: GRADO EN FINANZAS Y CONTABILIDAD

Código	Descripción	2017-18	2018-19	2019-20	2020-21	2021-22	2022-23	IRSF
PC08-IN07-FCE-GFC	Relación de estudiantes de la UPO que solicitan plaza en programas de movilidad nacional con respecto a las plazas ofertadas por título	-	0,43	0,13	0,25	0,13	0,08	
PC08-IN07-FCE-XDF	Relación de estudiantes de la UPO que solicitan plaza en programas de movilidad nacional con respecto a las plazas ofertadas por título	-		0,17	0,21	0,07	0,25	

Código Seguro De Verificación	ygfIb3K9cDot0RFZU3DScA==	Fecha	31/05/2024
Normativa	Este informe tiene carácter de copia electrónica auténtica con validez y eficacia administrativa de ORIGINAL (art. 27 Ley 39/2015).		
Firmado Por	Rocio Aguilar Caro		
Url De Verificación	https://portafirmas.upo.es/verifirma/code/ygfIb3K9cDot0RFZU3DScA==	Página	47/63



	Informe de Seguimiento Curso: 2022/23 Centro: Facultad de Ciencias Empresariales Título: GRADO EN FINANZAS Y CONTABILIDAD
---	--

Código	Descripción	2017-18	2018-19	2019-20	2020-21	2021-22	2022-23	IRSF
PC08-IN08-FCE-GFC	Relación de estudiantes del Título que solicitan plaza en programas de movilidad internacional ofertados por la Universidad con respecto a las plazas ofertadas por Universidad	-	0,09	0,06	0,06	0,04	0,02	

Valoración del indicador

Evaluación para indicadores del procedimiento PC08


El porcentaje de estudiantes de salida por título que participan en programas de movilidad internacional (PC08-IN01) ha disminuido medio punto en grado y en mayor medida en el doble grado. No obstante, como se ha comentado en el capítulo 3, para este curso 2022/23 se han reducido las plazas de movilidad ofertadas, si bien no se dispone del número concreto de plazas ofertadas para el grado en Finanzas y Contabilidad y el doble grado. Con respecto a los estudiantes de entrada (PC08-IN02) en este grado, continúa siendo cero. Igualmente, el nivel de satisfacción de los estudiantes con los programas de movilidad internacional (PC08-IN04) en el grado rompe su tendencia al alza y disminuye considerablemente, alcanzando el valor más bajo de los últimos años (sólo un 2,77 sobre 5). En cambio, para los estudiantes de doble grado su nivel de satisfacción mejora (3.5 sobre 5).

Respecto a la movilidad nacional (PC08-IN05 y PC08-IN06), prácticamente no hay movimiento ni de salida ni de entrada, tanto solo un 1,1% de estudiantes de entrada en grado.

Además de analizar con mayor detalle las causas en la disminución tanto en el porcentaje de estudiantes que obtienen una plaza de movilidad internacional, como en la satisfacción con el programa, la evolución de este bloque de indicadores debería analizarse considerando otros factores que inciden de manera directa en sus resultados como la financiación y becas a la movilidad existentes para los distintos programas

Código Seguro De Verificación	ygfIb3K9cDot0RFZU3DScA==	Fecha	31/05/2024
Normativa	Este informe tiene carácter de copia electrónica auténtica con validez y eficacia administrativa de ORIGINAL (art. 27 Ley 39/2015).		
Firmado Por	Rocio Aguilar Caro		
Url De Verificación	https://portafirmas.upo.es/verifirma/code/ygfIb3K9cDot0RFZU3DScA==	Página	48/63



	Informe de Seguimiento Curso: 2022/23 Centro: Facultad de Ciencias Empresariales Título: GRADO EN FINANZAS Y CONTABILIDAD
---	--

(Erasmus, Atlanticus, Mexicalia, SICUE) y los ajustes realizados en las plazas ofertadas dependiendo de los convenios firmados.

Código	Descripción	2017-18	2018-19	2019-20	2020-21	2021-22	2022-23	IRSF
PC09-IN01-FCE-GFC	Grado de satisfacción de los/as estudiantes con las prácticas realizadas	3,3	2,94	3,14	3,1	3,22	3,5	
PC09-IN01-FCE-XDF	Grado de satisfacción de los/as estudiantes con las prácticas realizadas	3,31	3	3,38	3,64	3	3,67	
PC09-IN02-FCE-GFC	Grado de satisfacción de los empleadores/as con las prácticas realizadas	3,8	3,65	3,5	3,55	3,76	3,82	
PC09-IN02-FCE-XDF	Grado de satisfacción de los empleadores/as con las prácticas realizadas	3,3	3,55	4	3,5	3,5	3,57	

Código Seguro De Verificación	ygfIb3K9cDot0RFZU3DScA==	Fecha	31/05/2024
Normativa	Este informe tiene carácter de copia electrónica auténtica con validez y eficacia administrativa de ORIGINAL (art. 27 Ley 39/2015).		
Firmado Por	Rocio Aguilar Caro		
Url De Verificación	https://portafirmas.upo.es/verifirma/code/ygfIb3K9cDot0RFZU3DScA==	Página	49/63





Informe de Seguimiento
Curso: 2022/23
Centro: Facultad de Ciencias Empresariales
Título: GRADO EN FINANZAS Y CONTABILIDAD

Código	Descripción	2017-18	2018-19	2019-20	2020-21	2021-22	2022-23	IRSF
PC09-IN03-FCE-GFC	Número de empresas e instituciones que ofertan plaza para el desarrollo de prácticas	51	54	18	44	39	24	
PC09-IN03-FCE-XDF	Número de empresas e instituciones que ofertan plaza para el desarrollo de prácticas	38	24	25	31	20	25	
PC09-IN04-FCE-GFC	Número de plazas para prácticas por estudiante matriculado	-	-	-	-	-	-	
PC09-IN04-FCE-XDF	Número de plazas para prácticas por estudiante matriculado	-	-	-	-	-	-	
PC09-IN05-FCE-GFC	Grado de satisfacción del alumnado con los tutores académicos de prácticas externas	3,08	3,39	3,33	3,1	3,56	3,25	

Código Seguro De Verificación	ygfIb3K9cDot0RFZU3DScA==	Fecha	31/05/2024
Normativa	Este informe tiene carácter de copia electrónica auténtica con validez y eficacia administrativa de ORIGINAL. (art. 27 Ley 39/2015).		
Firmado Por	Rocio Aguilar Caro		
Url De Verificación	https://portafirmas.upo.es/verifirma/code/ygfIb3K9cDot0RFZU3DScA==	Página	50/63





Informe de Seguimiento
Curso: 2022/23
Centro: Facultad de Ciencias Empresariales
Título: GRADO EN FINANZAS Y CONTABILIDAD

Código	Descripción	2017-18	2018-19	2019-20	2020-21	2021-22	2022-23	IRSF
PC09-IN05-FCE-XDF	Grado de satisfacción del alumnado con los tutores académicos de prácticas externas	2,88	3,43	3,5	3,45	4	3	

Valoración del indicador

Evaluación para indicadores del procedimiento PC09

GESTIÓN Y REVISIÓN DE LAS PRÁCTICAS EXTERNAS

Código	Descripción	2017-18	2018-19	2019-20	2020-21	2021-22	2022-23	IRSF
PC09-IN01-FCE-GFC	Grado de satisfacción de los/as estudiantes con las prácticas realizadas	3,3	2,94	3,14	3,1	3,22	3,5	

Código Seguro De Verificación	ygfIb3K9cDot0RFZU3DScA==	Fecha	31/05/2024
Normativa	Este informe tiene carácter de copia electrónica auténtica con validez y eficacia administrativa de ORIGINAL (art. 27 Ley 39/2015).		
Firmado Por	Rocio Aguilar Caro		
Url De Verificación	https://portafirmas.upo.es/verifirma/code/ygfIb3K9cDot0RFZU3DScA==	Página	51/63





Informe de Seguimiento
Curso: 2022/23
Centro: Facultad de Ciencias Empresariales
Título: GRADO EN FINANZAS Y CONTABILIDAD

Código	Descripción	2017-18	2018-19	2019-20	2020-21	2021-22	2022-23	IRSF
PC09-IN01-FCE-XDF	Grado de satisfacción de los/as estudiantes con las prácticas realizadas	3,31	3	3,38	3,64	3	3,67	
PC09-IN02-FCE-GFC	Grado de satisfacción de los empleadores/as con las prácticas realizadas	3,8	3,65	3,5	3,55	3,76	3,82	
PC09-IN02-FCE-XDF	Grado de satisfacción de los empleadores/as con las prácticas realizadas	3,3	3,55	4	3,5	3,5	3,57	
PC09-IN03-FCE-GFC	Número de empresas e instituciones que ofertan plaza para el desarrollo de prácticas	51	54	18	44	39	24	

Código Seguro De Verificación	ygfIb3K9cDot0RFZU3DScA==	Fecha	31/05/2024
Normativa	Este informe tiene carácter de copia electrónica auténtica con validez y eficacia administrativa de ORIGINAL (art. 27 Ley 39/2015).		
Firmado Por	Rocio Aguilar Caro		
Url De Verificación	https://portafirmas.upo.es/verifirma/code/ygfIb3K9cDot0RFZU3DScA==	Página	52/63






Informe de Seguimiento
Curso: 2022/23
Centro: Facultad de Ciencias Empresariales
Título: GRADO EN FINANZAS Y CONTABILIDAD

Código	Descripción	2017-18	2018-19	2019-20	2020-21	2021-22	2022-23	IRSF
PC09-IN03-FCE-XDF	Número de empresas e instituciones que ofertan plaza para el desarrollo de prácticas	38	24	25	31	20	25	
PC09-IN04-FCE-GFC	Número de plazas para prácticas por estudiante matriculado	-	-	-	-	-	-	
PC09-IN04-FCE-XDF	Número de plazas para prácticas por estudiante matriculado	-	-	-	-	-	-	
PC09-IN05-FCE-GFC	Grado de satisfacción del alumnado con los tutores académicos de prácticas externas	3,08	3,39	3,33	3,1	3,56	3,25	

Código Seguro De Verificación	ygfIb3K9cDot0RFZU3DScA==	Fecha	31/05/2024
Normativa	Este informe tiene carácter de copia electrónica auténtica con validez y eficacia administrativa de ORIGINAL (art. 27 Ley 39/2015).		
Firmado Por	Rocio Aguilar Caro		
Url De Verificación	https://portafirmas.upo.es/verifirma/code/ygfIb3K9cDot0RFZU3DScA==	Página	53/63



	Informe de Seguimiento Curso: 2022/23 Centro: Facultad de Ciencias Empresariales Título: GRADO EN FINANZAS Y CONTABILIDAD
---	--

Código	Descripción	2017-18	2018-19	2019-20	2020-21	2021-22	2022-23	IRSF
PC09-IN05-FCE-XDF	Grado de satisfacción del alumnado con los tutores académicos de prácticas externas	2,88	3,43	3,5	3,45	4	3	

Valoración del indicador

Evaluación para indicadores del procedimiento PC09

El grado de satisfacción de los estudiantes con las prácticas realizadas (PC09-IN01) continúa con su tendencia al alza, alcanzando un valor de 3,5 en grado y 3,67 en doble grado. Sin embargo, el grado de satisfacción del alumnado con los tutores académicos de prácticas externas (PC09-IN05) ha disminuido ligeramente en grado y en mayor medida en doble grado.

Respecto a los empleadores, el grado de satisfacción con las prácticas realizadas (PC09-IN02) se mantiene con valores estables superiores a 3,5.


El número de empresas que ofertan plazas para el desarrollo de prácticas (PC08-IN03) ha disminuido sensiblemente en grado (de 39 a 24) y aumentado en doble grado (de 20 a 25). No obstante, estos datos pueden variar en función de los convenios en vigor en cada curso, tanto respecto al número de empresas e instituciones como a las plazas ofertadas por cada una de ellas.

PERFIL DE EGRESO E INSERCIÓN LABORAL

Código	Descripción	2017-18	2018-19	2019-20	2020-21	2021-22	2022-23	IRSF
PC11-IN01-G-UPO-FCE-GFC	Tasa de inserción laboral	74,19	75	76,92	80	-	-	

Código Seguro De Verificación	ygfIb3K9cDot0RFZU3DScA==	Fecha	31/05/2024
Normativa	Este informe tiene carácter de copia electrónica auténtica con validez y eficacia administrativa de ORIGINAL (art. 27 Ley 39/2015).		
Firmado Por	Rocio Aguilar Caro		
Url De Verificación	https://portafirmas.upo.es/verifirma/code/ygfIb3K9cDot0RFZU3DScA==	Página	54/63



	Informe de Seguimiento Curso: 2022/23 Centro: Facultad de Ciencias Empresariales Título: GRADO EN FINANZAS Y CONTABILIDAD
---	--

Código	Descripción	2017-18	2018-19	2019-20	2020-21	2021-22	2022-23	IRSF
PC11-IN01-G-UPO-FCE-XDF	Tasa de inserción laboral	78,57	68	57,69	71,43	-	-	
PC11-IN02-G-UPO-FCE-GFC	Número de egresados por curso académico	65	40	56	54	54	48	
PC11-IN02-G-UPO-FCE-XDF	Número de egresados por curso académico	31	16	26	23	22	16	

Valoración del indicador

Evaluación para indicadores del procedimiento PC11

A fecha de realización de este informe, los últimos datos disponibles sobre la tasa de inserción laboral (PC11-IN01) están referidos al curso 2020/21, si bien son datos muy positivos y superiores a los alcanzados en otras titulaciones. En cambio, el número de egresados por curso académico (PC11-IN02) continúa disminuyendo, y en mayor medida en el doble grado. Es más que necesario analizar estos datos con especial interés para conocer las posibles causas de esta caída en el número de egresados y tratar de frenar esta tendencia, si bien estos datos hay que estudiarlos conjuntamente con el bloque de indicadores sobre los resultados del aprendizaje, expuestos a continuación.

ANÁLISIS DE LOS RESULTADOS DEL APRENDIZAJE

Código	Descripción	2017-18	2018-19	2019-20	2020-21	2021-22	2022-23	IRSF
PC12-IN01-FCE-GFC	Tasa de rendimiento	59,76	65,99	77,49	70,8	55,86	63,57	
PC12-IN01-FCE-XDF	Tasa de rendimiento	70,22	69,17	82,05	74,56	65,78	72,33	

Código Seguro De Verificación	ygfIb3K9cDot0RFZU3DScA==	Fecha	31/05/2024
Normativa	Este informe tiene carácter de copia electrónica auténtica con validez y eficacia administrativa de ORIGINAL (art. 27 Ley 39/2015).		
Firmado Por	Rocio Aguilar Caro		
Url De Verificación	https://portafirmas.upo.es/verifirma/code/ygfIb3K9cDot0RFZU3DScA==	Página	55/63






Informe de Seguimiento
Curso: 2022/23
Centro: Facultad de Ciencias Empresariales
Título: GRADO EN FINANZAS Y CONTABILIDAD

Código	Descripción	2017-18	2018-19	2019-20	2020-21	2021-22	2022-23	IRSF
PC12-IN02-FCE-GFC	Tasa de abandono	29,94	28,66	27,98	36,49	14,86	24,05	
PC12-IN02-FCE-XDF	Tasa de abandono	33,33	23,73	24,56	27,87	6,67	14,75	
PC12-IN03-FCE-GFC	Tasa de eficiencia	82,13	78,34	81,83	79,89	81,86	81,15	
PC12-IN03-FCE-XDF	Tasa de eficiencia	86,36	84,01	88,71	84,68	81,95	88,26	
PC12-IN04-FCE-GFC	Tasa de graduación	8,72	7,36	6,51	9,55	11,9	13,51	
PC12-IN04-FCE-XDF	Tasa de graduación	54,35	46,3	23,21	37,29	28,07	15,25	
PC12-IN05-FCE-GFC	Tasa de éxito	74,45	79,2	86,13	84,68	71,99	76,62	
PC12-IN05-FCE-XDF	Tasa de éxito	81	79,95	88,9	84,91	78,08	81,95	
PC12-IN06-FCE-GFC	Grado de satisfacción del egresado/a con las competencias adquiridas	3,32	3,46	3,69	3,3	3,6	-	
PC12-IN06-FCE-XDF	Grado de satisfacción del egresado/a con las competencias adquiridas	3,48	2,91	3,61	3,6	3,4	-	

Código Seguro De Verificación	ygfIb3K9cDot0RFZU3DScA==	Fecha	31/05/2024
Normativa	Este informe tiene carácter de copia electrónica auténtica con validez y eficacia administrativa de ORIGINAL (art. 27 Ley 39/2015).		
Firmado Por	Rocio Aguilar Caro		
Url De Verificación	https://portafirmas.upo.es/verifirma/code/ygfIb3K9cDot0RFZU3DScA==	Página	56/63



	Informe de Seguimiento Curso: 2022/23 Centro: Facultad de Ciencias Empresariales Título: GRADO EN FINANZAS Y CONTABILIDAD
---	--

Código	Descripción	2017-18	2018-19	2019-20	2020-21	2021-22	2022-23	IRSF
PC12-IN07-FCE-GFC	Grado de satisfacción del empleador/a con las competencias adquiridas	-	-	-	-	-	-	
PC12-IN07-FCE-XDF	Grado de satisfacción del empleador/a con las competencias adquiridas	-	-	-	-	-	-	

Valoración del indicador

Evaluación para indicadores del procedimiento PC12

Tras el retroceso experimentado en el curso 2021/22, la tasa de rendimiento (PC12-IN01) se recupera alcanzando valores superiores al curso 2017/18. No obstante, un análisis más detallado por asignaturas y/o cursos podría proporcionar información más significativa sobre sus causas y ayudar para proponer posibles acciones de mejora.

Por el contrario, la tasa de abandono (PC12-IN02) se incrementa con respecto al curso anterior, sin alcanzar los altos índices de cursos anteriores. En consecuencia, sería interesante conocer las causas de este abandono, ya que puede deberse a muy diversos motivos, algunos de los cuales pueden no estar en absoluto relacionados con la gestión del Centro.

Con relación a la tasa de eficiencia (PC12-IN03), sus valores se mantienen estables a lo largo de los años, alrededor del 80% en grado y algo superior en doble grado. En concreto, para este curso 2022/23, ha sido de 81,15 en grado y un 88,26 en doble grado.

La tasa de graduación (PC12-IN04) en grado continúa con su tendencia al alza, mostrando su mejor valor en este curso (13,51). En cambio, en el doble grado se ha producido un fuerte descenso (15,25), que representa el peor valor de los últimos años. Igualmente, parece relevante analizar esta disminución en la tasa de graduación, si bien una posible causa puede ser la alta tasa de abandono experimentada en cursos

Código Seguro De Verificación	ygfIb3K9cDot0RFZU3DScA==	Fecha	31/05/2024
Normativa	Este informe tiene carácter de copia electrónica auténtica con validez y eficacia administrativa de ORIGINAL (art. 27 Ley 39/2015).		
Firmado Por	Rocio Aguilar Caro		
Url De Verificación	https://portafirmas.upo.es/verifirma/code/ygfIb3K9cDot0RFZU3DScA==	Página	57/63





Informe de Seguimiento
Curso: 2022/23
Centro: Facultad de Ciencias Empresariales
Título: GRADO EN FINANZAS Y CONTABILIDAD

anteriores, fundamentalmente en doble grado.

La tasa de éxito (PC12-IN05) mejora, tras el descenso producido el curso anterior, pero sin llegar a los máximos valores alcanzados en los dos cursos académicos en alerta sanitaria y docencia online.


Si bien no se dispone de datos sobre el grado de satisfacción del egresado con las competencias adquiridas (PC12-IN06) para el curso 2022/23, los datos de cursos anteriores se mantienen altos, alrededor del 3,5. En cambio, no hay datos disponibles con relación a los empleadores (PC12-IN07).

INFORMACIÓN PÚBLICA

Código	Descripción	2017-18	2018-19	2019-20	2020-21	2021-22	2022-23	IRSF
PC14-IN01-FCE-GFC	Grado de satisfacción del Alumnado con la IPD	-	3,74	3,67	3,91	3,8	4	
PC14-IN01-FCE-XDF	Grado de satisfacción del Alumnado con la IPD	-	3,35	3,65	3,63	3,7	3,9	
PC14-IN02-FCE-GFC	Grado de satisfacción del Profesorado con la IPD	-	4,33	4,22	4,32	4,4	4,3	
PC14-IN02-FCE-XDF	Grado de satisfacción del Profesorado con la IPD	-	4,4	4,23	4,3	4,2	4,7	

Código Seguro De Verificación	ygfIb3K9cDot0RFZU3DScA==	Fecha	31/05/2024
Normativa	Este informe tiene carácter de copia electrónica auténtica con validez y eficacia administrativa de ORIGINAL (art. 27 Ley 39/2015).		
Firmado Por	Rocio Aguilar Caro		
Url De Verificación	https://portafirmas.upo.es/verifirma/code/ygfIb3K9cDot0RFZU3DScA==	Página	58/63



	Informe de Seguimiento Curso: 2022/23 Centro: Facultad de Ciencias Empresariales Título: GRADO EN FINANZAS Y CONTABILIDAD
---	--

Código	Descripción	2017-18	2018-19	2019-20	2020-21	2021-22	2022-23	IRSF
PC14-IN03-FCE	Grado de satisfacción del PAS con la IPD	-	4,31	4,23	4,33	4,1	4,1	
PC14-IN04-FCE-GFC	Grado de satisfacción del Empleador con la IPD	-	-	-	-	-	-	
PC14-IN04-FCE-XDF	Grado de satisfacción del Empleador con la IPD	-	-	-	-	-	-	

Valoración del indicador

Evaluación para indicadores del procedimiento PC14

El grado de satisfacción del alumnado con la IPD (PC14-IN01) mantiene valores estables y similares, alcanzando los mejores datos en este curso 2022/23, 4 en grado y 3,9 en doble grado (escala 1-5). Asimismo, el grado de satisfacción del profesorado (PC14-IN02) muestra cifras muy positivas (4,3 en grado y 4,7 en doble grado). Para el PAS (PC14-IN03), sólo se dispone de datos agregados con relación al Centro, no especificado por títulos, siendo igualmente muy positiva su valoración (4,1). Para empleadores no hay datos disponibles sobre su grado de satisfacción con la IPD.

ELABORACIÓN, REVISIÓN Y ACTUALIZACIÓN DE LA POLÍTICA Y LOS OBJETIVOS DE CALIDAD DEL CENTRO Y SUS TÍTULOS

Código	Descripción	2017-18	2018-19	2019-20	2020-21	2021-22	2022-23	IRSF

Código Seguro De Verificación	ygfIb3K9cDot0RFZU3DScA==	Fecha	31/05/2024
Normativa	Este informe tiene carácter de copia electrónica auténtica con validez y eficacia administrativa de ORIGINAL (art. 27 Ley 39/2015).		
Firmado Por	Rocio Aguilar Caro		
Url De Verificación	https://portafirmas.upo.es/verifirma/code/ygfIb3K9cDot0RFZU3DScA==	Página	59/63





Informe de Seguimiento
Curso: 2022/23
Centro: Facultad de Ciencias Empresariales
Título: GRADO EN FINANZAS Y CONTABILIDAD

PE01-IN01-FCE	Porcentaje de cumplimiento del análisis y seguimiento de los Objetivos de Calidad
---------------	---

Valoración del indicador

Evaluación para indicadores del procedimiento PE01

No hay datos disponibles.

AUDITORÍAS

Código	Descripción	2017-18	2018-19	2019-20	2020-21	2021-22	2022-23	IRSF
PE05-IN01-UPO-FCE	Nº de No conformidades menores detectadas en las auditorías internas realizadas en el Centro.	3	-	-	0	0	1	

Código Seguro De Verificación	ygfIb3K9cDot0RFZU3DScA==	Fecha	31/05/2024
Normativa	Este informe tiene carácter de copia electrónica auténtica con validez y eficacia administrativa de ORIGINAL (art. 27 Ley 39/2015).		
Firmado Por	Rocio Aguilar Caro		
Url De Verificación	https://portafirmas.upo.es/verifirma/code/ygfIb3K9cDot0RFZU3DScA==	Página	60/63






Informe de Seguimiento
 Curso: 2022/23
 Centro: Facultad de Ciencias Empresariales
 Título: GRADO EN FINANZAS Y CONTABILIDAD

Código	Descripción	2017-18	2018-19	2019-20	2020-21	2021-22	2022-23	IRSF
PE05-IN02-UPO-FCE	Nº de No conformidades mayores detectadas en las auditorías internas realizadas en el Centro.	2	-	-	-	2	12	
PE05-IN03-UPO-FCE	Nº de No conformidades subsanadas con respecto a la auditoría interna anterior.	-	-	-	-	-	-	
PE05-IN04-UPO-FCE	Nº de No conformidades menores detectadas en las auditorías externas realizadas en el Centro.	-	-	-	-	-	-	
PE05-IN05-UPO-FCE	Nº de No conformidades mayores detectadas en las auditorías externas realizadas en el Centro.	-	-	-	-	2	-	

Código Seguro De Verificación	ygfIb3K9cDot0RFZU3DScA==	Fecha	31/05/2024
Normativa	Este informe tiene carácter de copia electrónica auténtica con validez y eficacia administrativa de ORIGINAL (art. 27 Ley 39/2015).		
Firmado Por	Rocio Aguilar Caro		
Url De Verificación	https://portafirmas.upo.es/verifirma/code/ygfIb3K9cDot0RFZU3DScA==	Página	61/63



	Informe de Seguimiento Curso: 2022/23 Centro: Facultad de Ciencias Empresariales Título: GRADO EN FINANZAS Y CONTABILIDAD
---	--

Código	Descripción	2017-18	2018-19	2019-20	2020-21	2021-22	2022-23	IRSF
PE05-IN06-UPO-FCE	Nº de No conformidades subsanadas con respecto a la auditoría externas anterior	-	-	-	-	4	-	

Valoración del indicador

Evaluación para indicadores del procedimiento PE05

Con relación a las auditorías internas realizadas en la Facultad de Ciencias Empresariales, en el curso 2022/23 se ha detectado 1 no conformidad menor (PE05-IN01) y 12 no conformidades mayores (PE05-IN02), dato muy elevado con relación a las cifras de cursos anteriores. Si bien es una situación que necesita un detenido análisis por parte de la Comisión de Garantía Interna de Calidad del centro, son datos agregados para todo el centro y se desconoce si alguna de estas no conformidades están relacionadas con los títulos que se recogen en este informe. Con relación a las auditorías externas realizadas no se dispone de datos.

7. Tratamiento de las recomendaciones realizadas en el informe de verificación y, si procede de modificación.

7.1. Análisis

7.2. Fortalezas y logros

Código Seguro De Verificación	ygfIb3K9cDot0RFZU3DScA==	Fecha	31/05/2024
Normativa	Este informe tiene carácter de copia electrónica auténtica con validez y eficacia administrativa de ORIGINAL. (art. 27 Ley 39/2015).		
Firmado Por	Rocio Aguilar Caro		
Url De Verificación	https://portafirmas.upo.es/verifirma/code/ygfIb3K9cDot0RFZU3DScA==	Página	62/63





Informe de Seguimiento
Curso: 2022/23
Centro: Facultad de Ciencias Empresariales
Título: GRADO EN FINANZAS Y CONTABILIDAD

7.3. Debilidades y decisiones de mejora adoptadas

7.4. Tratamiento de las recomendaciones

8. Plan de mejora del Título

8.1. Análisis

8.2. Fortalezas y logros

8.3. Debilidades y decisiones de mejora adoptadas

8.4. Tratamiento de las recomendaciones

Código Seguro De Verificación	ygfIb3K9cDot0RFZU3DScA==	Fecha	31/05/2024
Normativa	Este informe tiene carácter de copia electrónica auténtica con validez y eficacia administrativa de ORIGINAL (art. 27 Ley 39/2015).		
Firmado Por	Rocio Aguilar Caro		
Url De Verificación	https://portafirmas.upo.es/verifirma/code/ygfIb3K9cDot0RFZU3DScA==	Página	63/63

