

	Informe de Seguimiento Curso: 2019/20 Centro: Facultad de Ciencias Empresariales Título: GRADO EN ANÁLISIS ECONÓMICO
---	---

Centro: Facultad de Ciencias Empresariales

Título: GRADO EN ANÁLISIS ECONÓMICO

Web del título: <https://www.upo.es/portal/impe/web/contenido/46a350b6-38e1-11e0-a104-3fe5a96f4a88?channel=c1f3624d-2f47-11de-b088-3fe5a96f4a88>

ID Ministerio:

Curso: 2019/20

Fecha: 2021-05-30

Nombre de convocatoria: Curso 2020/2021 (Incluye Seguimiento 18/19 Y 19/20)

Responsable de garantía: Patricia Fuentes Saguar

1. Información Pública Disponible (IPD)

1.1. Análisis

Web del Título:

<https://www.upo.es/facultad-ciencias-empresariales/es/oferta-academica/grados/grado-en-analisis-economico/informacion-general-del-titulo/ficha-general/>

El título renovó su acreditación en la convocatoria 2016-17, recibiendo el informe favorable de la DEVA en julio de 2017. El último informe de la DEVA con recomendaciones se recibió el 19/07/2017. Se respondieron a dichas recomendaciones en los sucesivos informes de seguimiento y planes de mejora publicados en la web de la Facultad en el enlace:

Código Seguro de verificación: N804GIQvQn5NKhLF0F/QEQ==. Permite la verificación de la integridad de una copia de este documento electrónico en la dirección: <https://portafirmas.upo.es/verificarfirma>
 Este documento incorpora firma electrónica reconocida de acuerdo a la Ley 59/2003, de 19 de diciembre, de firma electrónica.

FIRMADO POR	ALVARO LOPEZ CABRALES		FECHA	25/11/2021
ID. FIRMA	firma.upo.es	N804GIQvQn5NKhLF0F/QEQ==	PÁGINA	1/56



N804GIQvQn5NKhLF0F/QEQ==

	<p>Informe de Seguimiento Curso: 2019/20 Centro: Facultad de Ciencias Empresariales Título: GRADO EN ANÁLISIS ECONÓMICO</p>
---	--

<https://www.upo.es/facultad-ciencias-empresariales/es/calidad-estrategia-y-responsabilidad-social/calidad/informe-de-seguimiento-de-los-titulos/index.html#collapse-1cc2bcdb-d8ea-11e6-9bda-005056b16116-3>

La Normativa académica de Grado de la UPO puede consultarse en:

<https://www.upo.es/portal/impe/web/listadoCanalNormativa?normativa=6e53a820-c96a-11e4-83e6-3fe5a96f4a88>

1.2. Fortalezas y logros

La web del Título se va actualizando de manera dinámica al mismo tiempo que la web de la Facultad. Asimismo, la utilización de la herramienta de mensajería UPOAvisos ha servido para agilizar la comunicación con los estudiantes, un tema de gran importancia por la incidencia del Covid19 y los cambios acontecidos en la parte final del curso 2019-20d

1.3. Debilidades y decisiones de mejora adoptadas

Seguindo recomendaciones de la DEVA, se ha actualizado la información referida al profesorado que imparte docencia en los títulos de Grado, si bien queda pendiente mejorar aspectos vinculados a información pública referida a empresas que ofrecen prácticas de empresas.

La web incorpora un apartado específico para la gestión del Covid 19: [Información FCEM sobre COVID-19 \(upo.es\)](#)

Existe una evidencia nueva en el PC14 que se llama "Revisión de la información pública disponible" que recoge información relativa a la IPD. Concretamente valora los siguientes aspectos:

a. *La información es completa.*

Código Seguro de verificación: N804GIQvQn5NKhLF0F/QEQ==. Permite la verificación de la integridad de una copia de este documento electrónico en la dirección: <https://portafirmas.upo.es/verificarfirma>
 Este documento incorpora firma electrónica reconocida de acuerdo a la Ley 59/2003, de 19 de diciembre, de firma electrónica.

FIRMADO POR	ALVARO LOPEZ CABRALES		FECHA	25/11/2021
ID. FIRMA	firma.upo.es	N804GIQvQn5NKhLF0F/QEQ==	PÁGINA	2/56



N804GIQvQn5NKhLF0F/QEQ==

	Informe de Seguimiento Curso: 2019/20 Centro: Facultad de Ciencias Empresariales Título: GRADO EN ANÁLISIS ECONÓMICO
---	---

- b. *Visibilidad de la información para los grupos de interés.*
- c. *La estructura de la información publicada permite fácil acceso a la información.*
- d. *La información está actualizada.*
- e. *Identifica aspectos destacables y/o aspectos de mejora a realizar*

1.4. Tratamiento de las recomendaciones

No se ha indicado ninguna modificación ni recomendación adicional desde el último informe de la DEVA (Informe final para la renovación de la acreditación) que se recibió el 19/07/2017. Las recomendaciones de este último informe se recogen en los Planes de Acciones de Mejora publicados en:

<https://www.upo.es/facultad-ciencias-empresariales/es/calidad-estrategia-y-responsabilidad-social/informe-de-seguimiento-de-los-titulos/index.html>

2. Aplicación del sistema de Garantía Interna de Calidad

2.1. Análisis


El Sistema de Garantía Interno de Calidad (SGIC) del Grado en Análisis Económico (GAE) está completamente implantado y continúa siendo utilizado sin incidencias. Se renovó su acreditación en la convocatoria 2016-17, recibiendo el informe favorable de la DEVA en Julio de 2017.

Código Seguro de verificación: N804GIQvQn5NKhLF0F/QEQ==. Permite la verificación de la integridad de una copia de este documento electrónico en la dirección: <https://portafirmas.upo.es/verificarfirma>
 Este documento incorpora firma electrónica reconocida de acuerdo a la Ley 59/2003, de 19 de diciembre, de firma electrónica.

FIRMADO POR	ALVARO LOPEZ CABRALES	FECHA	25/11/2021
ID. FIRMA	firma.upo.es	N804GIQvQn5NKhLF0F/QEQ==	PÁGINA 3/56



N804GIQvQn5NKhLF0F/QEQ==

	Informe de Seguimiento Curso: 2019/20 Centro: Facultad de Ciencias Empresariales Título: GRADO EN ANÁLISIS ECONÓMICO
---	---

La implantación del SGIC de la Facultad de Empresariales se evaluó por ANECA en el primer trimestre de 2018, obteniendo certificado favorable Audit el 13 de junio de 2018. Toda la información de la certificación puede consultarse en:

<https://www.upo.es/facultad-ciencias-empresariales/es/calidad-estrategia-y-responsabilidad-social/calidad/certificacion-de-la-implantacion-del-sigc-audit-aneca/>

En los cursos 2018-19 y 2019-20, objeto de análisis de este informe, el Sistema de Aseguramiento Interno de Calidad que afecta a la Facultad de Ciencias Empresariales y a sus títulos de Grados ha tenido importantes actualizaciones, pasando de un Sistema de Garantía Interna de Calidad (SGIC) a otro Sistema de Aseguramiento Interno de Calidad (SAIC) como consecuencia de la actualización del Programa AUDIT. Además se hizo una revisión completa de los Manuales de Calidad, distinguiendo entre SAIC Institucional y SAIC de Centros, con la consiguiente categorización de Procedimientos Institucionales y Procedimientos de Centros. También es destacable el cambio del sistema de codificación documental, especialmente en evidencias e indicadores, para su adaptación a la nueva aplicación informática de gestión del SAIC.

A modo general, pueden destacarse los siguientes cambios referentes al Manual de Procedimientos de la Facultad:

- Categorización como procedimiento de Centro
- Revisión del objeto y alcance
- Revisión de responsabilidades
- Revisión del apartado 3 por cambios en la Normativa o Documentación de referencia
- Eliminación de formatos
- Revisión de evidencias
- Revisión de indicadores

Código Seguro de verificación: N804GIQvQn5NKhLF0F/QEQ==. Permite la verificación de la integridad de una copia de este documento electrónico en la dirección: <https://portafirmas.upo.es/verificarfirma>
 Este documento incorpora firma electrónica reconocida de acuerdo a la Ley 59/2003, de 19 de diciembre, de firma electrónica.

FIRMADO POR	ALVARO LOPEZ CABRALES		FECHA	25/11/2021
ID. FIRMA	firma.upo.es	N804GIQvQn5NKhLF0F/QEQ==	PÁGINA	4/56



N804GIQvQn5NKhLF0F/QEQ==

	Informe de Seguimiento Curso: 2019/20 Centro: Facultad de Ciencias Empresariales Título: GRADO EN ANÁLISIS ECONÓMICO
---	---

- Definición de la rendición de cuentas
- Revisión de Diagramas de Flujo.

La siguiente tabla recoge los principales cambios de cada uno de los procedimientos de la Facultad durante los cursos analizados en este informe


PROCEDIMIENTO	PRINCIPALES CAMBIOS INTRODUCIDOS EN EL MANUAL DE PROCEDIMIENTOS DE LOS CENTROS
PE01-CC Elaboración, Revisión y Actualización de la Política y los Objetivos de Calidad	<ul style="list-style-type: none"> - Fusión con procedimiento PE01-TG01 - Traslado de las evidencias E04, E05 y E08 al PE04, relativas a las actas de la CGIC del Título, CGIC del Centro y Junta de Centro aprobando la Carta de Servicios inicial o su seguimiento anual
PE04-CC Medición, Análisis y Mejora Continua	<ul style="list-style-type: none"> - Separación de la evidencia E03 en dos: E03 con Acta de Junta de Centro aprobando Informe de Seguimiento y E06 con Plan de Mejora anual del Título - Inclusión evidencia E07 Informe de adecuación y mejora del SGIC del Centro

Código Seguro de verificación: N804GIQvQn5NKhLF0F/QEQ==. Permite la verificación de la integridad de una copia de este documento electrónico en la dirección: <https://portafirmas.upo.es/verificarfirma>
Este documento incorpora firma electrónica reconocida de acuerdo a la Ley 59/2003, de 19 de diciembre, de firma electrónica.

FIRMADO POR	ALVARO LOPEZ CABRALES	FECHA	25/11/2021
ID. FIRMA	firma.upo.es	N804GIQvQn5NKhLF0F/QEQ==	PÁGINA 5/56



N804GIQvQn5NKhLF0F/QEQ==

	Informe de Seguimiento Curso: 2019/20 Centro: Facultad de Ciencias Empresariales Título: GRADO EN ANÁLISIS ECONÓMICO
---	---

PC01-CC Diseño de la Oferta Formativa de los Centros	<ul style="list-style-type: none"> - Modificación de las evidencias E02 Acta de la Comisión de Planes de Estudio o de Junta de Centro con la redefinición de la oferta formativa en términos competencias y E03 Participación de los grupos de interés - Eliminación de la evidencia E04 Memoria VERIFICA/MODIFICA presentada al Ministerio - Reenumeración de la evidencia E05, pasa a E04, se elimina la memoria MODIFICA; la evidencia incluye tanto el Acta de Junta de Centro como la Memoria VERIFICA - Traslado de la Memoria de Modificación al PC02
PC02-CC Revisión y Mejora de los Programas Formativos	<ul style="list-style-type: none"> - Eliminación evidencia E01 Informe Externo de Seguimiento Agencia - Inclusión evidencia E01 Acta de la CGICT con el seguimiento y mejora de los Objetivos de Calidad del Título para Carta de Servicios - Inclusión evidencia E02 Acta de la CGICT con Informe de Seguimiento Anual Interno / Informe de Renovación de la Acreditación - Inclusión evidencia E03 Acta de la CGICT con Plan Anual de Mejoras propuesto para el Título - Inclusión evidencia E04 Acta de la CGICT con Informe de Seguimiento del Plan de Mejoras del año anterior

Código Seguro de verificación: N804GIQvQn5NKhLF0F/QEQ==. Permite la verificación de la integridad de una copia de este documento electrónico en la dirección: <https://portafirmas.upo.es/verificarfirma>
Este documento incorpora firma electrónica reconocida de acuerdo a la Ley 59/2003, de 19 de diciembre, de firma electrónica.

FIRMADO POR	ALVARO LOPEZ CABRALES		FECHA	25/11/2021
ID. FIRMA	firma.upo.es	N804GIQvQn5NKhLF0F/QEQ==	PÁGINA	6/56



N804GIQvQn5NKhLF0F/QEQ==

	Informe de Seguimiento Curso: 2019/20 Centro: Facultad de Ciencias Empresariales Título: GRADO EN ANÁLISIS ECONÓMICO
---	---

PC04 Perfiles de Ingreso y Captación de Estudiantes	<ul style="list-style-type: none"> - Traslación del Desarrollo relativo al Perfil de Egreso al procedimiento institucional PC11-UPO - Traslado del indicador IN08 <i>Número de Egresados por curso académico</i> al PC11 - Traslado de la evidencia E02 <i>Informe de Perfil de Egreso</i> al PC11 - Desagregación de informes e indicadores distinguiendo entre Grados y Dobles Grados
PC05 Orientación Académica y Profesional al Estudiante	<ul style="list-style-type: none"> - Unificación con el procedimiento PC10 Gestión y Revisión de la Orientación Profesional - Inclusión indicador IN01 <i>Grado de satisfacción del alumnado con la orientación académica</i> (ítem 1 de la encuesta de satisfacción) - Inclusión indicador IN02 <i>Grado de satisfacción del alumnado con la orientación profesional</i> (ítem 2 de la encuesta de satisfacción) - Traslado evidencia E02 <i>Listado de acciones de orientación profesional al estudiantado</i> del anterior PC10
PC06 Planificación y Desarrollo de la Enseñanza	<ul style="list-style-type: none"> - Personalización al funcionamiento de cada Centro: incluir cómo se garantiza que se revisan las competencias y objetivos de aprendizaje con profesorado y alumnado y, en su caso, cómo se realiza la coordinación de los dobles grados o grados simples impartidos en más de un Centro - Modificación evidencia E04 <i>Validación de las Guías Docentes por el/la DAG</i> y su responsable de custodia (personalización por cada Centro)

Código Seguro de verificación: N804GIQvQn5NKhLF0F/QEQ==. Permite la verificación de la integridad de una copia de este documento electrónico en la dirección: <https://portafirmas.upo.es/verificarfirma>
Este documento incorpora firma electrónica reconocida de acuerdo a la Ley 59/2003, de 19 de diciembre, de firma electrónica.

FIRMADO POR	ALVARO LOPEZ CABRALES	FECHA	25/11/2021
ID. FIRMA	firma.upo.es	PÁGINA	7/56



N804GIQvQn5NKhLF0F/QEQ==

	Informe de Seguimiento Curso: 2019/20 Centro: Facultad de Ciencias Empresariales Título: GRADO EN ANÁLISIS ECONÓMICO
---	---


PC07 Evaluación del Aprendizaje	<ul style="list-style-type: none"> - Personalización por cada Centro para evidenciar que las competencias se evalúan mediante un sistema que el Centro analiza y le parece bien. - Modificación Evidencia E02 Acta Junta de Centro aprobación Guías Docentes (personalización por cada Centro) - Modificación indicador IN01 Número de incidencias, reclamaciones, sugerencias y felicitaciones procedentes recibidas en el Buzón IRSF relacionadas con evaluación del aprendizaje - Eliminación indicador IN02 Porcentaje de reclamaciones recibidas en el buzón IRSF procedentes - Reenumeración indicador IN03, pasa a IN02 y modificación Porcentaje de asignaturas relacionadas con reclamaciones relacionadas con la evaluación del aprendizaje y recibidas en el buzón IRSF - Inclusión evidencia E04 Análisis de la evaluación de las competencias del Título
PC08 Gestión y Revisión de la Movilidad del Estudiantado	<ul style="list-style-type: none"> - Se incluye el análisis de las IRSF relacionadas con la orientación del estudiantado - Modificación evidencia E03 Listado de estudiantes de salida con Reconocimiento de Créditos por movilidad - Modificación indicador IN03 Relación de estudiantes del título que solicitan plaza en programas de movilidad internacional ofertados por título con respecto a las plazas ofertadas por título - Inclusión indicador IN08 Relación de plazas de movilidad internacional ofertada en el Título T en el curso X (plazas de los programas Erasmus, Erasmus prácticas modalidad B y PIMA)

Código Seguro de verificación: N804GIQvQn5NKhLF0F/QEQ==. Permite la verificación de la integridad de una copia de este documento electrónico en la dirección: <https://portafirmas.upo.es/verificarfirma>
Este documento incorpora firma electrónica reconocida de acuerdo a la Ley 59/2003, de 19 de diciembre, de firma electrónica.

FIRMADO POR	ALVARO LOPEZ CABRALES	FECHA	25/11/2021
ID. FIRMA	firma.upo.es	PÁGINA	8/56



N804GIQvQn5NKhLF0F/QEQ==

 <p>Informe de Seguimiento Curso: 2019/20 Centro: Facultad de Ciencias Empresariales Título: GRADO EN ANÁLISIS ECONÓMICO</p>	
---	--


<p>- Modificación evidencia E01 Lista de empresas que ofertan prácticas</p> <p>- Eliminación evidencia E02 Acta Consejo Departamento nombrando tutores/as de prácticas externas</p> <p>- Modificación evidencia E03 Informe de Gestión anual de la Fundación (en memoria académica UPO)</p> <p>- Modificación indicador IN03 Número de empresas e instituciones que ofertan plaza para el desarrollo de prácticas</p>	<p>PC09 Gestión y Revisión de las Prácticas Externas</p>
<p>- Inclusión indicador IN06 Grado de satisfacción del egresado/a con las competencias adquiridas (media de los ítems 4 al 8 de la encuesta)</p> <p>- Inclusión indicador IN07 Grado de satisfacción del empleador/a con las competencias adquiridas (ítem 2 de la encuesta)</p> <p>- Inclusión evidencia E01 Informe anual de éxito, rendimiento y absentismo por asignatura</p> <p>- Reenumeración evidencia E01 con E02 Acta CGICT del análisis de indicadores y propuesta de Plan de Mejora</p> <p>- Inclusión de la necesidad de rendir cuentas de los resultados de este procedimiento públicamente en las distintas Jornadas que organiza el Centro con los grupos de interés</p>	<p>PC12 Análisis de los Resultados del Aprendizaje</p>

Código Seguro de verificación: N804GIQvQn5NKhLF0F/QEQ==. Permite la verificación de la integridad de una copia de este documento electrónico en la dirección: <https://portafirmas.upo.es/verificarfirma>
Este documento incorpora firma electrónica reconocida de acuerdo a la Ley 59/2003, de 19 de diciembre, de firma electrónica.

FIRMADO POR	ALVARO LOPEZ CABRALES	FECHA	25/11/2021
ID. FIRMA	firma.upo.es	N804GIQvQn5NKhLF0F/QEQ==	PÁGINA 9/56




N804GIQvQn5NKhLF0F/QEQ==

	Informe de Seguimiento Curso: 2019/20 Centro: Facultad de Ciencias Empresariales Título: GRADO EN ANÁLISIS ECONÓMICO
---	---

PC14 Información Pública	<ul style="list-style-type: none"> - Inclusión indicador IN01 Grado de satisfacción del alumnado con la IPD (ítem 6 encuesta de satisfacción) - Inclusión indicador IN02 Grado de satisfacción del profesorado con la IPD (ítem 4 encuesta de satisfacción) - Inclusión indicador IN03 Grado de satisfacción del PAS con la IPD (ítem 5 encuesta de satisfacción) - Inclusión indicador IN04 Grado de satisfacción del empleador/a con la IPD (ítem 5 encuesta de satisfacción) - Inclusión formato Listado de Verificación Información Pública disponible - Inclusión evidencia E02 Revisión de la información pública disponible
---------------------------------	--

Código Seguro de verificación: N804GIQvQn5NKhLF0F/QEQ==. Permite la verificación de la integridad de una copia de este documento electrónico en la dirección: <https://portafirmas.upo.es/verificarfirma>
Este documento incorpora firma electrónica reconocida de acuerdo a la Ley 59/2003, de 19 de diciembre, de firma electrónica.

FIRMADO POR	ALVARO LOPEZ CABRALES		FECHA	25/11/2021
ID. FIRMA	firma.upo.es	N804GIQvQn5NKhLF0F/QEQ==	PÁGINA	10/56
				
N804GIQvQn5NKhLF0F/QEQ==				

	<p>Informe de Seguimiento Curso: 2019/20 Centro: Facultad de Ciencias Empresariales Título: GRADO EN ANÁLISIS ECONÓMICO</p>
---	--


<p>PA04 Gestión de los Recursos y de los Servicios que presta el Centro</p>	<ul style="list-style-type: none"> - Adaptación del procedimiento específicamente al Centro con fusión de los antiguos PA06 y PA08 <ul style="list-style-type: none"> - Se incluyen los indicadores de la Carta de Servicios del Centro - Se elimina el indicador IN01 <i>Estudiantes por puesto de lectura</i>, IN03 <i>Metros cuadrados construidos por usuario</i>, IN04 <i>Estudiantes por PC de uso público</i>, IN05 <i>Grado de cobertura de redes de comunicación inalámbrica</i> - Inclusión del indicador IN04 <i>Porcentaje de Bibliografía recomendada por el profesorado en BIBREC disponible en la Biblioteca sobre el total de Bibliografía recomendada por el profesorado en BIBREC</i> - Inclusión del indicador IN05 <i>Grado de satisfacción del alumnado con las infraestructuras</i> (ítem 9 de la encuesta de satisfacción) - Inclusión del indicador IN06 <i>Grado de satisfacción del profesorado con las infraestructuras</i> (ítem 7 de la encuesta de satisfacción) - Eliminación de la evidencia E02, que pasa el procedimiento PA06 de Recursos Materiales y Servicios Externos al Centro (institucional) - Inclusión nueva evidencia E02 <i>Acta de Junta de Centro aprobando la memoria económica anual</i> <ul style="list-style-type: none"> - Trasladar al procedimiento PA06 los indicadores siguientes: <ul style="list-style-type: none"> PA04-IN01: <i>Variación anual de los fondos bibliográficos (Monografías y Revistas)</i>: se desdobra en dos para su adaptación a la nueva aplicación informática. PA04-IN03: <i>Nº de recursos electrónicos (Bases de Datos, revistas y libros electrónicos)</i>. - Desdoble del indicador PC04-IN05, diferenciando por sexos, para su adaptación a la nueva aplicación informática. - Recodificación de todos los indicadores como consecuencia de los cambios producidos
---	---

Código Seguro de verificación: N804GIQvQn5NKhLF0F/QEQ==. Permite la verificación de la integridad de una copia de este documento electrónico en la dirección: <https://portafirmas.upo.es/verificarfirma>
Este documento incorpora firma electrónica reconocida de acuerdo a la Ley 59/2003, de 19 de diciembre, de firma electrónica.

FIRMADO POR	ALVARO LOPEZ CABRALES		FECHA	25/11/2021
ID. FIRMA	firma.upo.es	N804GIQvQn5NKhLF0F/QEQ==	PÁGINA	11/56



N804GIQvQn5NKhLF0F/QEQ==

	Informe de Seguimiento Curso: 2019/20 Centro: Facultad de Ciencias Empresariales Título: GRADO EN ANÁLISIS ECONÓMICO
---	---


PA05 Gestión de Incidencias, Reclamaciones, Sugerencia y Felicitaciones	<ul style="list-style-type: none"> - Recodificación del procedimiento pasando de PA07 a PA05 - Modificación evidencia E02 <i>Reglamento de la Gestión del Buzón de IRS por Informe Anual analizando IRSF y seguimiento de las propuestas de mejora</i>
PA07 Satisfacción, Necesidades y Expectativas de los Grupos de Interés	<ul style="list-style-type: none"> - Recodificación del procedimiento pasando de PA09 a PA07 - El indicador IN01 se desagrega por grupos de interés (IN01 a IN05) - Recodificación del IN02 por IN06 <i>Nivel de satisfacción de los/as estudiantes con la docencia</i> - Inclusión de la evidencia E03 <i>Informe global de encuestas de satisfacción del alumnado con la docencia por Título y Centro</i>, que estaba en el anterior PA05 - Inclusión evidencia E04 <i>Análisis de los Informes de Satisfacción, con propuestas de mejora en su caso</i> - <i>Revisión de cuestionarios con inclusión de nuevos ítems</i>
PA08 Diseño y ejecución de Planes de Contingencia del Centro	<ul style="list-style-type: none"> - Definición de un nuevo procedimiento para el Diseño y, en su caso, ejecución de cualquier plan de contingencia que se desarrolle en el Centro ante situaciones excepcionales.

Código Seguro de verificación: N804GIQvQn5NKhLF0F/QEQ==. Permite la verificación de la integridad de una copia de este documento electrónico en la dirección: <https://portafirmas.upo.es/verificarfirma>
Este documento incorpora firma electrónica reconocida de acuerdo a la Ley 59/2003, de 19 de diciembre, de firma electrónica.

FIRMADO POR	ALVARO LOPEZ CABRALES	FECHA	25/11/2021	
ID. FIRMA	firma.upo.es	N804GIQvQn5NKhLF0F/QEQ==	PÁGINA	12/56



N804GIQvQn5NKhLF0F/QEQ==

<p>Informe de Seguimiento Curso: 2019/20 Centro: Facultad de Ciencias Empresariales Título: GRADO EN ANÁLISIS ECONÓMICO</p>	
--	---

2.2. Fortalezas y logros

El mayor hito de este periodo de evaluación fue la revisión completa del Manual de Calidad y de Procedimientos de la Facultad de Empresariales, gracias a la colaboración del Delegado del Rector para la Calidad (actualmente Vicerrector de Transformación Digital y Calidad) y el Area de Calidad, separando los procedimientos Institucionales UPO de los propios procedimientos Estratégicos, de Apoyo y Clave de la Facultad.

Asimismo y como consecuencia de la grave crisis del Covid 19, en Julio de 2020 se aprobó un nuevo Procedimiento de Apoyo PA08 Diseño y Ejecución de Planes de Contingencia del Centro.

Finalmente, el paso del gestor documental de evidencias de la anterior plataforma Alfresco al nuevo sistema SAIC permite una gestión integral y mucho más eficiente de procedimientos, evidencias, informes, cartas de servicio, etc de la Facultad.

2.3. Debilidades y decisiones de mejora adoptadas

El mayor desafío al que nos enfrentamos es la actualización del SAIC, de forma que sea un sistema "vivo" y dinámico, como recomienda la DEVA. En ese sentido, además de la nueva plataforma de repositorio y gestión documental se requiere el trabajo coordinado de gestores de calidad de diferentes áreas administrativas de la Universidad, coordinación que recae sobre el responsable de planificación y calidad del Centro.

2.4. Tratamiento de las recomendaciones

Código Seguro de verificación:N804GIQvQn5NKhLF0F/QEQ==. Permite la verificación de la integridad de una copia de este documento electrónico en la dirección: <https://portafirmas.upo.es/verificarfirma>
Este documento incorpora firma electrónica reconocida de acuerdo a la Ley 59/2003, de 19 de diciembre, de firma electrónica.

FIRMADO POR	ALVARO LOPEZ CABRALES	FECHA	25/11/2021
ID. FIRMA	firma.upo.es	N804GIQvQn5NKhLF0F/QEQ==	PÁGINA 13/56



N804GIQvQn5NKhLF0F/QEQ==

	Informe de Seguimiento Curso: 2019/20 Centro: Facultad de Ciencias Empresariales Título: GRADO EN ANÁLISIS ECONÓMICO
---	---

No se ha indicado ninguna modificación ni recomendación adicional desde el último informe de la DEVA (Informe final para la renovación de la acreditación) que se recibió el 19/07/2017. Las recomendaciones de este último informe se recogen en los Planes de Acciones de Mejora publicados en:

<https://www.upo.es/facultad-ciencias-empresariales/es/calidad-estrategia-y-responsabilidad-social/calidad/informe-de-seguimiento-de-los-titulos/index.html>

3. Proceso de implantación

3.1. Análisis

1) Se aportará información concreta sobre el desarrollo y el cumplimiento de la planificación establecida en la memoria verificada:

- Número de estudiantes matriculados en el curso 2018/2019 y 2019/2020 respecto a los previstos: de las 60 plazas ofertadas, el grado de cobertura de la titulación han sido de un 91,67 y 76,67 respectivamente, lo que supone primero una mejora del promedio anual que se situaba en torno al 90% y un posterior ligero empeoramiento.

- Correcto desarrollo de la planificación definida: La planificación llevada a cabo queda reforzada dado que, en cumplimiento de la Instrucción General de 23 de abril de 2014 para la adopción de medidas para el fortalecimiento de la Coordinación en los Estudios de Grado de la Universidad Pablo de Olavide, de Sevilla, y en referencia al Grado en Análisis económico desde el curso 2015-2016, se establece la figura de un/a coordinador/a general de cada título, coordinadores/as por curso y semestre y coordinador/a de cada asignatura. Asegurando de esta manera la correcta implantación de la planificación definida para el curso de referencia.


- Cambios de horarios: no se aprecia ningún cambio de horario que haya que destacar en los cursos analizados en este informe. En el Plan de Mejora se añade una propuesta de cambios horarios que permitirá añadir más flexibilidad y mejor adaptación a las circunstancias que pudieran acaecer.

Código Seguro de verificación: N804GIQvQn5NKhLF0F/QEQ==. Permite la verificación de la integridad de una copia de este documento electrónico en la dirección: <https://portafirmas.upo.es/verificarfirma>
 Este documento incorpora firma electrónica reconocida de acuerdo a la Ley 59/2003, de 19 de diciembre, de firma electrónica.

FIRMADO POR	ALVARO LOPEZ CABRALES		FECHA	25/11/2021
ID. FIRMA	firma.upo.es	N804GIQvQn5NKhLF0F/QEQ==	PÁGINA	14/56




N804GIQvQn5NKhLF0F/QEQ==

	<p>Informe de Seguimiento Curso: 2019/20 Centro: Facultad de Ciencias Empresariales Título: GRADO EN ANÁLISIS ECONÓMICO</p>
---	--

- Aplicación de normativas: Durante el curso 2017/2018 se ha llevado a cabo la implantación de una experiencia piloto para la evaluación del TFG. Ello es debido a que el anterior sistema de evaluación presentaba ciertas deficiencias que impedían una gestión más dinámica y más coherente del propósito del mismo. De acuerdo con diversas bases de datos contrastadas y testimonios de diversos agentes involucrados en el sistema, a partir de la experiencia acumulada, se pueden resumir en tres dichas ineficiencias:

- (1) El anterior sistema de rúbricas podría ser insuficiente para asegurar la coherencia de la evaluación llevada a cabo por los tutores entre las diversas convocatorias. Sería recomendable actualizar el sistema de rúbricas para garantizar que, ante situaciones dispares, los tutores y los miembros de los tribunales puedan reconocer los criterios comunes de evaluación así como tener expectativas similares en cuanto a los resultados de los trabajos.
 - (2) La evaluación de los TFG, como define el RD 1393/2007, de 29 de octubre (BOE nº 260 de 30/10/2007), debe orientarse a las competencias asociadas al título como cúspide del mismo. Sería lógico esperar que, en general, la calificación del TFG fuese similar a la nota media obtenida en el desarrollo del Grado correspondiente. Sin embargo, una amplia disparidad entre ambas requeriría un sistema de evaluación que pueda explicar esas diferencias de forma exhaustiva a posibles observadores externos (evaluadores, empleadores, etc.).
 - (3) En tercer lugar, el sistema actual conlleva un proceso demasiado complejo y exhaustivo en el uso de recursos humanos y materiales en la conformación de tribunales y el funcionamiento real de los mismos. En el caso de muchos estudiantes supone también un proceso que puede dificultar o retrasar la incorporación al mercado laboral. Además, el sistema de rúbricas actual puede generar confusiones y dificultar en ocasiones la evaluación coherente de los TFG por parte de los miembros del tribunal.
- Los tres aspectos anteriormente mencionados sugieren que existe la necesidad de mejorar y adaptar el sistema de evaluación de TFG actualmente implantado en la Facultad de Ciencias Empresariales. Por tanto, parece oportuno desarrollar una Experiencia Piloto que permita eliminar las ineficiencias detectadas y cuya esencia ha sido discutida previamente con las direcciones de Departamento correspondientes, con los miembros de la Comisión de Ordenación Académica de la Facultad y con los Directores Académicos de Grado. Esta Experiencia Piloto, y los resultados derivados de la misma, aspiran a servir como punto de partida de una futura reforma de la Normativa Reguladora de los TFG de la Facultad elaborada con la colaboración de los agentes implicados en el proceso y apostando por alcanzar el mayor consenso posible.
- La Experiencia Piloto de Evaluación de TFG, se ha llevado a cabo durante el curso 2017/2018 en los TFGs asociados a la Facultad de Ciencias Empresariales, y continúa habiéndose reducido las ineficiencias, especialmente en lo que se refiere a la brecha que existía entre la nota media del expediente y la del TFG en gran cantidad de casos, que se ha reducido notablemente.

Código Seguro de verificación: N804GIQvQn5NKhLF0F/QEQ==. Permite la verificación de la integridad de una copia de este documento electrónico en la dirección: <https://portafirmas.upo.es/verificarfirma>
 Este documento incorpora firma electrónica reconocida de acuerdo a la Ley 59/2003, de 19 de diciembre, de firma electrónica.

FIRMADO POR	ALVARO LOPEZ CABRALES		FECHA	25/11/2021
ID. FIRMA	firma.upo.es	N804GIQvQn5NKhLF0F/QEQ==	PÁGINA	15/56
				
N804GIQvQn5NKhLF0F/QEQ==				



Informe de Seguimiento
Curso: 2019/20
Centro: Facultad de Ciencias Empresariales
Título: GRADO EN ANÁLISIS ECONÓMICO

- En el curso 2018-2019 se aprobó una nueva normativa reguladora de las asignaturas de prácticas externas de grado y trabajos fin de grado en la universidad Pablo de Olavide. Este nueva normativa no ha influido en la Normativa reguladora de los TFG de la Facultad de Ciencias Empresariales de la Universidad Pablo de Olavide ni en las Instrucciones sobre la elaboración de la memoria de Prácticas Externas de los títulos de Grado. La experiencia piloto para la actualización y mejora del sistema de evaluación de los TFG implantada en el curso 2017/2018 se adoptó como sistema de evaluación de los TFG a partir del curso 2018/2019.

- Cambios en los centros de impartición: no ha habido cambios en los centros de impartición que haya que destacar.
- Cambios en la modalidad de impartición: no ha habido cambios en la modalidad de impartición que haya que destacar.
- Cambios en el idioma de impartición: la titulación de Grado en Análisis Económico se imparte en español y en inglés (algunas de las asignaturas optativas se ofertan en inglés).

2) Incidencias detectadas en el plan de estudios en cuanto a aplicación de contenidos, sistemas de evaluación, metodologías, actividades formativas. Mención especial a la incidencia del Covid 19 en el curso 2019-20

- Durante el periodo de confinamiento decretado por el estado de alarma en el curso 2019/2020, se emitió desde la Facultad de Ciencias Empresariales una circular para establecer el marco básico para la aplicación de medidas relacionadas con la evaluación docente ante la suspensión de la docencia presencial. En virtud de dicha circular, el Decanato de la Facultad de Ciencias Empresariales consideró conveniente establecer una serie de pautas encaminadas a i) garantizar la finalización del curso académico, ii) reducir, en la medida de lo posible, la incertidumbre asociada al calendario académico y iii) facilitar la adaptación de los actuales sistemas de evaluación a formatos de evaluación no presencial, modulando y adaptando estas orientaciones según la compleja realidad de cada una de las asignaturas que comprenden los planes de estudios de las titulaciones de Grado que gestiona la Facultad. Se consideró que todas las asignaturas de este Grado eran susceptibles de evaluación no presencial. Ante la suspensión de la actividad docente presencial, se adaptó el sistema de evaluación previsto en las guías docentes al nuevo sistema no presencial. Para ello se utilizaron todas las herramientas de evaluación disponibles en el Aula Virtual. Tal y como se indicó en la circular conjunta de los Vicerrectores de Estudiantes y Planificación Docente, se recomendó reducir todo lo posible, incluso eliminar, el peso que en la evaluación total de la asignatura tiene en la actividad de examen prevista y otorgar mayor peso a otro tipo de actividades más fácilmente adaptables al sistema no presencial y que permitan determinar con carácter objetivo el nivel de conocimientos y competencias adquiridos por el alumnado (entrega de trabajos, pruebas de respuesta múltiple o de respuesta corta, cuestionarios aleatorios y limitados temporalmente, entrevistas, presentaciones narradas, vídeos breves, etc.). Siguiendo las instrucciones de la mencionada circular, no se permitió realizar modificaciones en el documento de la parte general de las guías docentes. Para actualizar los sistemas de evaluación se completó una adenda por parte del profesorado responsable donde debía manifestarse el sistema de evaluación propuesto. En aquellos casos en los que no fue necesario hacer modificaciones, también se cumplimentó dicha adenda. Para garantizar que los estudiantes conocieran las posibles adaptaciones y modificaciones de los sistemas de evaluación con la suficiente antelación, el profesorado publicó la descripción de dichas adendas en el Aula Virtual.

- Respecto a las guías docentes, todas incluyen competencias, contenidos, metodología de enseñanzas, actividades previstas, sistema de evaluación prevista y bibliografía

<https://www.upo.es/facultad-ciencias-empresariales/es/oferta-academica/grados/grado-en-analisis-economico/planificacion-de-la-ensenanza/asignaturas/>

Código Seguro de verificación: N804GIQvQn5NKhLF0F/QEQ==. Permite la verificación de la integridad de una copia de este documento electrónico en la dirección: <https://portafirmas.upo.es/verificarfirma>
Este documento incorpora firma electrónica reconocida de acuerdo a la Ley 59/2003, de 19 de diciembre, de firma electrónica.

FIRMADO POR	ALVARO LOPEZ CABRALES		FECHA	25/11/2021
ID. FIRMA	firma.upo.es	N804GIQvQn5NKhLF0F/QEQ==	PÁGINA	16/56



N804GIQvQn5NKhLF0F/QEQ==



Informe de Seguimiento
Curso: 2019/20
Centro: Facultad de Ciencias Empresariales
Título: GRADO EN ANÁLISIS ECONÓMICO

- El calendario de ordenación académica de la materia de Trabajos Fin de Grado (TFG) se mantuvo vigente durante el curso 2019-2020, dado que se dieron todas las circunstancias para garantizar el normal desarrollo del proceso: entrega, evaluación y, si los hubiese, defensa ante tribunales. La información sobre TFG en relación a calendario, oferta, asignación y sistema de evaluación está disponible en <https://www.upo.es/facultad-ciencias-empresariales/es/oferta-academica/grados/grado-en-analisis-economico/planificacion-de-la-ensenanza/asignaturas/503029-TRABAJO-FIN-DE-GRADO/>

Para la gestión de las Prácticas en empresas e insituciones, aquellos alumnos que estaban realizando las prácticas en modalidad de teletrabajo, continuaron con las mismas. Se adoptaron medidas para garantizar que aquellos estudiantes con más del 50% de la práctica realizada por vía presencial y/ o telemática fueran evaluados con normalidad. También para aquellos estudiantes con un nivel de realización entre el 30% y el 50% de la práctica realizada por vía presencial y/ o telemática y para aquellos estudiantes que no hubieran alcanzado un mínimo del 30% de la práctica realizada por vía presencial y/ o telemática, que no la hubieran comenzado y/ o no tuvieran práctica asignada. La información del programa de prácticas está disponible en <https://www.upo.es/facultad-ciencias-empresariales/es/practicas/>

La información sobre COVID-19 está publicada en <https://www.upo.es/facultad-ciencias-empresariales/es/el-centro/informacion-fcem-sobre-covid-19/>

Podemos destacar en este apartado el Programa de Tutorización de Estudiantes. La Normativa de Progreso y Permanencia de los estudiantes de Grado señala en su artículo 5.1 que los estudiantes en régimen de dedicación a tiempo completo que no superen, al menos, 18 créditos ECTS (seis créditos en el caso de estudiantes a tiempo parcial), en cualquiera de las convocatorias del curso académico, no podrán proseguir los estudios en la titulación en la que estén matriculados. No obstante, y por una sola vez, durante el mes de julio, podrán solicitar a la Comisión de Progreso y Permanencia de la Universidad acogerse a un Programa de Tutorización de Estudiantes con Bajo Rendimiento. La Instrucción del Vicerrectorado de Estudiantes sobre la Tutorización de estudiantes con Bajo Rendimiento en su apartado sexto permite que cada Centro pueda establecer cuantos mecanismos estime oportunos para el desarrollo de los planes de tutorización, en este sentido, los Directores Académicos de los Grados de la Facultad de Ciencias Empresariales acordaron aplicar una serie de acciones complementarias que se detallan a continuación:

Elaborar un documento de compromiso del estudiante. En dicho documento, el estudiante debía seleccionar un mínimo de 3 asignaturas que considerara prioritarias para lograr el objetivo del curso (superar al menos 18 créditos), indicar los profesores de esas asignaturas y devolverlo firmado al Director del Grado. Si existen asignaturas para las que el estudiante ha solicitado matrícula de gracia, estas deberían figurar entre las seleccionadas.

En relación con estas asignaturas, en el documento el estudiante se comprometía a asistir a todas las clases de EB y EPD, realizar todas las actividades encomendadas y pruebas evaluables y acudir a un mínimo de 3 tutorías durante el semestre.

Código Seguro de verificación: N804GIQvQn5NKhLF0F/QEQ==. Permite la verificación de la integridad de una copia de este documento electrónico en la dirección: <https://portafirma.upo.es/verificarfirma>
Este documento incorpora firma electrónica reconocida de acuerdo a la Ley 59/2003, de 19 de diciembre, de firma electrónica.

FIRMADO POR	ALVARO LOPEZ CABRALES		FECHA	25/11/2021
ID. FIRMA	firma.upo.es	N804GIQvQn5NKhLF0F/QEQ==	PÁGINA	17/56



N804GIQvQn5NKhLF0F/QEQ==



Informe de Seguimiento
Curso: 2019/20
Centro: Facultad de Ciencias Empresariales
Título: GRADO EN ANÁLISIS ECONÓMICO

Los Directores Académicos transmitieron a los profesores de las asignaturas seleccionadas por cada estudiante, la información de que dicho estudiante se encontraba dentro del Programa de Tutorización de Bajo Rendimiento, así como el compromiso asumido por este en relación con su asignatura. Al final del semestre se solicitaba a los profesores información sobre el grado de cumplimiento de dicho compromiso. Fueron 13 los estudiantes de este Grado que solicitaron acogerse a este programa durante el curso 2018-19 y la cifra bajó a 11 estudiantes en el curso 2019-20.

RESULTADOS ALCANZADOS CON LA EVALUACIÓN COMPENSATORIA DE ASIGNATURAS EN EL CURSO 2018-2019; 2019-2020:
En virtud de lo establecido en los art. 7.6, 7.7., 7.8 y 7.9 de la Normativa de Progreso y Permanencia de los Estudiantes de Grado de la Universidad Pablo de Olavide, aquellos estudiantes de Grado que tengan pendientes tres asignaturas como máximo para finalizar sus estudios podrán solicitar por una sola vez al Decanato o a la Dirección del Centro responsable del título la evaluación compensatoria de dichas asignaturas por un tribunal, designado a tal efecto por el Centro. Para acogerse a la evaluación compensatoria los estudiantes de Grado deberán haberse presentado, al menos, a cuatro convocatorias de evaluación de cada asignatura, habiendo obtenido en dos de las cuatro convocatorias una calificación numérica de, al menos, 3 puntos (sobre 10). El tribunal designado deberá valorar el expediente académico global del estudiante y el trabajo realizado durante el curso y, si así lo estima oportuno, proponer la realización de pruebas adicionales de evaluación, al objeto de decidir si está en posesión de los suficientes conocimientos y competencias que le permitan obtener el título académico al que opta. En los cursos analizados, ningún alumno del Grado de Análisis Económico lo ha solicitado.

La guía para la elaboración del TFG está publicadas en:

<https://www.upo.es/facultad-ciencias-empresariales/es/oferta-academica/grados/grado-en-analisis-economico/planificacion-de-la-ensenanza/asignaturas/503029-TRABAJO-FIN-DE-GRADO/>

La información sobre la Normativa de los TFG de la Facultad de Empresariales se encuentra disponible en:

<https://www.upo.es/cms2/export/sites/facultades/facultad-ciencias-empresariales/es/estudiantes/descargas/TFG/Normativa-especifica-TFG-Facultad-de-Ciencias-Empresariales-UPO.pdf>

3.2. Fortalezas y logros

Desde el curso 2016-2017, se han establecido los mecanismos para lograr la coordinación en el grado: reuniones de coordinación entre la Dirección Académica y los responsables de semestre (coordinación vertical) y entre los coordinadores de semestre y los responsables de asignatura (coordinación horizontal) para analizar el funcionamiento y los resultados de la titulación, el análisis de la carga de trabajo de los

Código Seguro de verificación: N804GIQvQn5NKhLF0F/QEQ==. Permite la verificación de la integridad de una copia de este documento electrónico en la dirección: <https://portafirma.upo.es/verificarfirma>
Este documento incorpora firma electrónica reconocida de acuerdo a la Ley 59/2003, de 19 de diciembre, de firma electrónica.

FIRMADO POR	ALVARO LOPEZ CABRALES		FECHA	25/11/2021
ID. FIRMA	firma.upo.es	N804GIQvQn5NKhLF0F/QEQ==	PÁGINA	18/56



N804GIQvQn5NKhLF0F/QEQ==



Informe de Seguimiento
Curso: 2019/20
Centro: Facultad de Ciencias Empresariales
Título: GRADO EN ANÁLISIS ECONÓMICO

estudiantes derivada de las EPD y la puesta en marcha del programa de tutorización de estudiantes.

En el curso 2017/2018, se ha llevado a cabo la Experiencia Piloto de evaluación de los TFGs asociados a la Facultad de Ciencias Empresariales ha permitido eliminar las ineficiencias detectadas en cursos anteriores. Su diseño ha sido consensuado previamente con las direcciones de Departamento correspondientes, con los miembros de la Comisión de Ordenación Académica de la Facultad y con los Directores Académicos de Grado.

A modo de resumen los logros obtenidos en este apartado son:

Las fortalezas y logros alcanzados en este curso ha sido los siguientes:

- Correcto desarrollo de la planificación definida.
- Implantación de la experiencia piloto para la evaluación de los TFG que ha conseguido que las calificaciones sean más coherentes con el expediente del alumno en el grado.
- Programa de tutorización de alumnos de bajo rendimiento.
- Revisión continúa de las Guías Docentes.
- Reunión de coordinación entre la dirección académica, los responsables de cada uno de los semestres y responsables de las asignaturas.

Se han establecido los mecanismos para lograr la coordinación en el grado: reuniones de coordinación entre la Dirección Académica y los responsables de semestre (coordinación vertical) y entre los coordinadores de semestre y los responsables de asignatura (coordinación horizontal) para analizar el funcionamiento y los resultados de la titulación, el análisis de la carga de trabajo de los estudiantes derivada de las EPD y la puesta en marcha del programa de tutorización de estudiantes. Estos mecanismos de coordinación se mantuvieron durante el periodo de enseñanza online, garantizando la adquisición de competencias establecidas en las guías docentes de las asignaturas teniendo en cuenta las adaptaciones que se realizaron en las asignaturas para adaptar temarios y contenidos, metodologías docentes y sistemas de evaluación al escenario de docencia planteado por la pandemia.

Código Seguro de verificación: N804GIQvQn5NKhLF0F/QEQ==. Permite la verificación de la integridad de una copia de este documento electrónico en la dirección: <https://portafirmas.upo.es/verificarfirma>
Este documento incorpora firma electrónica reconocida de acuerdo a la Ley 59/2003, de 19 de diciembre, de firma electrónica.

FIRMADO POR	ALVARO LOPEZ CABRALES	FECHA	25/11/2021
ID. FIRMA	firma.upo.es	N804GIQvQn5NKhLF0F/QEQ==	PÁGINA 19/56



N804GIQvQn5NKhLF0F/QEQ==

	<p>Informe de Seguimiento Curso: 2019/20 Centro: Facultad de Ciencias Empresariales Título: GRADO EN ANÁLISIS ECONÓMICO</p>
---	--


El marco básico para la aplicación de medidas relacionadas con la evaluación docente ante la suspensión de la docencia presencial planteado desde el centro durante el confinamiento domiciliario ha respondido a las necesidades del alumnado y equipo docente. Se estableció el sistema de adendas para actualizar el modelo de evaluación a un sistema de docencia online, además de establecer el procedimiento a seguir con los TFG y prácticas de empresas.

3.3. Debilidades y decisiones de mejora adoptadas

Las debilidades y las decisiones llevadas a cabo para solventarlas son las siguientes:

- Absentismo del estudiante. En este sentido los estudiantes valoran los esfuerzos por tener horarios coherentes y continuados, sin embargo, muestran poco interés por asistir a clase. En este sentido la propuesta de mejora referente a los horarios podría reducir el grado de absentismo.
 - En relación con el programa de tutorización de estudiantes implantado este año es necesario poner a disposición del profesorado con la mayor antelación posible la información de modo que pueda articularse con eficiencia este programa.
 - Nuevamente se vuelve a producir la incorporación tardía de algunos estudiantes (traslados de expedientes, alumnos de movilidad, cambios de línea/grupo y otras cuestiones administrativas), lo que entorpece la evaluación continua de estos estudiantes.
- A lo largo del curso 2018-2019 y 2019-2020, se han establecido los mecanismos para lograr la coordinación en el Grado: reuniones de coordinación entre la Dirección Académica y los responsables de semestre (coordinación vertical) y entre los coordinadores de semestre y los responsables de asignatura (coordinación horizontal) para analizar el funcionamiento y los resultados de la titulación, el análisis de la carga de trabajo de los estudiantes derivada de las EPD y la puesta en marcha del programa de tutorización de estudiantes. A continuación, se resumen las principales observaciones y propuestas realizadas en todas las reuniones de coordinación:
- Se ha producido en el Grado un notable aumento de la tasa de rendimiento. También han aumentado las tasas de eficiencia, graduación y éxito. Además, la tasa de abandono se ha reducido considerablemente. En general, todos los indicadores de rendimiento académico ofrecen buenos datos.
 - La carga de trabajo semanal para el estudiante, generada por las EPD vuelve a no ser homogénea a lo largo de cada semestre y varía entre asignaturas con el mismo modelo docente. Esta sobrecarga perjudica a todas las asignaturas, ya que los estudiantes comienzan a faltar a clase de EB en las semanas anteriores y, muy especialmente, en la última semana como se ha señalado en las observaciones del profesorado del semestre.

Código Seguro de verificación: N804GIQvQn5NKhLF0F/QEQ==. Permite la verificación de la integridad de una copia de este documento electrónico en la dirección: <https://portafirma.upo.es/verificarfirma>
 Este documento incorpora firma electrónica reconocida de acuerdo a la Ley 59/2003, de 19 de diciembre, de firma electrónica.

FIRMADO POR	ALVARO LOPEZ CABRALES		FECHA	25/11/2021
ID. FIRMA	firma.upo.es	N804GIQvQn5NKhLF0F/QEQ==	PÁGINA	20/56
 N804GIQvQn5NKhLF0F/QEQ==				



Informe de Seguimiento
Curso: 2019/20
Centro: Facultad de Ciencias Empresariales
Título: GRADO EN ANÁLISIS ECONÓMICO

- En general se han producido algunas incidencias con la asignación de espacios durante el curso 2018-2019 para las sesiones de EB y EPD. Se ha vuelto a poner de manifiesto la falta de adecuación entre capacidad disponible y capacidad necesaria en las aulas de informática utilizadas en las clases de EPD, debido al número de alumnos que hay en los grupos y la insuficiente dotación de equipos para el tamaño que tienen los grupos de EPD en los primeros cursos. Siguen produciéndose incidencias con el estado de las infraestructuras, como el mal funcionamiento de la iluminación y el sistema de climatización en el aula y la falta de actualización en algunos programas de software utilizados en clase.
- En relación con el Programa de Tutorización de Estudiantes con Bajo Rendimiento, es necesario destacar la reducción del número de estudiantes acogidos a este programa frente al aumento que se había producido en anteriores cursos académicos. Sigue produciéndose un bajo grado de cumplimiento de las actividades establecidas en el documento de compromiso del estudiante y, en definitiva, esto supone que muchos estudiantes no alcancen el mínimo de créditos para lograr el objetivo de permanencia en la titulación. Es necesario plantear una revisión de los compromisos que deben asumir los estudiantes que se acogen a este programa.

3.4. Tratamiento de las recomendaciones

No se ha indicado ninguna modificación ni recomendación adicional desde el último informe de la DEVA (Informe final para la renovación de la acreditación) que se recibió el 19/07/2017. Las recomendaciones de este último informe se recogen en los Planes de Acciones de Mejora publicados en:

<https://www.upo.es/facultad-ciencias-empresariales/es/calidad-estrategia-y-responsabilidad-social/informe-de-seguimiento-de-los-titulos/index.html>

4. Profesorado

4.1. Análisis

Código Seguro de verificación: N804GIQvQn5NKhLF0F/QEQ==. Permite la verificación de la integridad de una copia de este documento electrónico en la dirección: <https://portafirmas.upo.es/verificarfirma>
Este documento incorpora firma electrónica reconocida de acuerdo a la Ley 59/2003, de 19 de diciembre, de firma electrónica.

FIRMADO POR	ALVARO LOPEZ CABRALES	FECHA	25/11/2021
ID. FIRMA	firma.upo.es	N804GIQvQn5NKhLF0F/QEQ==	PÁGINA 21/56



N804GIQvQn5NKhLF0F/QEQ==

	Informe de Seguimiento Curso: 2019/20 Centro: Facultad de Ciencias Empresariales Título: GRADO EN ANÁLISIS ECONÓMICO
---	---

La plantilla de profesorado que imparte docencia en GAE está consolidada con una proporción que recae principalmente en los tiempos completos Los datos del curso a analizar, 2018-19 y 2019-20, se recogen en siguientes tablas (al ser similares presentamos solo las del último curso analizado) en las que vemos como se desglosa la distribución entre tiempos parciales y tiempos completos que se detalla en los indicadores PA03 y las diferentes categorías profesionales. Tan sólo la figura de profesor/a sustituto/a interino/a y profesor/a contratado/a Doctor/a temporal tienen un carácter temporal mientras que el resto de la plantilla es profesorado estable.

La plantilla de profesorado que imparte docencia en GAE la forman 57 profesores en total, estando consolidada con una proporción estable entre tiempos parciales y completos, tal y como vemos en el indicador PA03:

CATEGORÍA CURSO 2019-2020	Nº PROFESORES	% CRÉDITOS DE TÍTULO ASIGNADO
CATEDRATICO DE UNIVERSIDAD	9	17,52
CATEDRATICO DE ESCUELA UNIVERSITARIA	0	0
PROFESOR TITULAR DE UNIVERSIDAD	9	18,21
PROFESOR TITULAR DE ESCUELA UNIVERSITARIA	0	0
PROFESOR CONTRATADO DOCTOR	19	32,12
PROFESOR CONTRATADO DOCTOR TEMPORAL	3	6,6
PROFESOR AYUDANTE DOCTOR	0	0
PROFESOR AYUDANTE	0	0
PROFESOR COLABORADOR	3	7,07
PROFESOR ASOCIADO	0	0
PROFESOR ASOCIADO LOU	12	15,92
PROFESOR VISITANTE LOU	0	0
PROFESOR SUSTITUTO INTERINO	3	2,56
OTROS Ver Nota 1	0	0
Total información	58	100
UPO Ver Nota 5	58	100
NO UPO	0	0
TOTAL	58	100

Código Seguro de verificación: N804GIQvQn5NKhLF0F/QEQ==. Permite la verificación de la integridad de una copia de este documento electrónico en la dirección: <https://portafirmas.upo.es/verificarfirma>
 Este documento incorpora firma electrónica reconocida de acuerdo a la Ley 59/2003, de 19 de diciembre, de firma electrónica.

FIRMADO POR	ALVARO LOPEZ CABRALES	FECHA	25/11/2021
ID. FIRMA	firma.upo.es	N804GIQvQn5NKhLF0F/QEQ==	PÁGINA 22/56



N804GIQvQn5NKhLF0F/QEQ==

	Informe de Seguimiento Curso: 2019/20 Centro: Facultad de Ciencias Empresariales Título: GRADO EN ANÁLISIS ECONÓMICO
---	---

Es interesante destacar la distribución entre tiempos completos y tiempos parciales de la plantilla, siendo los primeros el 75% de los profesores y representando algo más del 80% de los créditos impartidos.

Estos profesores/as se coordinan a través de la comisión de académica del grado, las áreas académicas y los propios coordinadores de asignaturas. En concreto, se programaron y mantuvieron dos reuniones de coordinación e información cada semestre. En la primera reunión se analizaron los contenidos de las Guías Docentes de las asignaturas que componen el Título de Grado para evitar solapamientos y vacíos en los contenidos, se realizaron propuestas de modificaciones de Guías Docentes. En la segunda reunión, llamada de valoración, se trataron las distintas incidencias que se habían presentado durante el curso. En esta reunión de coordinación también se estudió la distribución de la carga de trabajo que han supuesto las enseñanzas prácticas de las asignaturas durante el curso y, se solicitó una propuesta de mejora de esta carga de trabajo para implantarla en el siguiente curso académico.

GANE- GRADO EN ANÁLISIS ECONÓMICO
CREDITOS DEL TÍTULO ASIGNADOS
PROFESORADO UPO (NO se considera el profesorado relacionado en la Nota 1)

	2019-20	CRÉDITOS DEL TÍTULO ASIGNADOS
Completo/Tiempo Parcial		
Tiempo completo (TC)	43	81,52%
Tiempo parcial (TP)	14	18,48
TOTAL	57	
Doctor/a	2019-20	CRÉDITOS DEL TÍTULO ASIGNADOS
SI	48	88,64%
NO	10	
TOTAL	58	
2019-20		
Sexenios totales	58	
Quinquenios totales	141	
2019-20		
Sexenios profesor/a	1,35	
Quinquenios profesor/a	3,28	

Código Seguro de verificación: N804GIQvQn5NKhLF0F/QEQ==. Permite la verificación de la integridad de una copia de este documento electrónico en la dirección: <https://portafirmas.upo.es/verificarfirma>
 Este documento incorpora firma electrónica reconocida de acuerdo a la Ley 59/2003, de 19 de diciembre, de firma electrónica.

FIRMADO POR	ALVARO LOPEZ CABRALES	FECHA	25/11/2021
ID. FIRMA	firma.upo.es	N804GIQvQn5NKhLF0F/QEQ==	PÁGINA
			23/56



N804GIQvQn5NKhLF0F/QEQ==



Informe de Seguimiento
Curso: 2019/20
Centro: Facultad de Ciencias Empresariales
Título: GRADO EN ANÁLISIS ECONÓMICO

- Nota 1:** Investigador/a doctor UPO, Prof. Titulado Superior de Apoyo a la Investigación UPO; Prof. Invitado externo
- Nota 2:** Denominador = profesorado susceptible de solicitar sexenios
- Nota 3:** Denominador = profesorado susceptible de solicitar quinquenios
- Nota 4:** Se incluyen los sexenios de transferencia concedidos por la CENAI
- Nota 5:** Incluye Investigador/a doctor UPO, Prof. Titulado Superior UPO y Prof. Titulado Superior de Apoyo a la Investigación UPO

Tan sólo la figura de profesor/a sustituto/a interino/a y profesor/a contratado/a Doctor/a temporal tienen un carácter temporal mientras que el resto de la plantilla es profesorado estable. El número de doctores de la plantilla está estabilizado, siendo un elevado porcentaje (cerca al 90%), la gran mayoría de tiempo completos doctores y en menor medida, la plantilla de tiempos parciales. Esto último es entendible porque su perfil es profesional y la forma en que enriquecen la docencia es a través de su experiencia profesional.

El profesorado tiene un total de 141 QUINQUENIOS DE DOCENCIA y 58 SEXENIOS, en este caso obtenidos por Catedráticos/as, Titulares y Contratados/as Doctores/as, lo que supone una notable mejora respecto al informe anterior.

Otra acción referida al profesorado con docencia en inglés en el Grado GAE se refiere al programa Teaching in English (TIE). Dicho programa está teniendo como resultado un incremento de la cualificación de la plantilla medida en un aumento cada año de los profesores que obtienen el C1

El profesorado participa en acciones de innovación docente de manera activa. Por ejemplo, en las acciones de innovación docente implantadas en nuestra Universidad varios proyectos han sido desarrollados por profesores/as de esta Facultad. Véase:

<https://www.upo.es/formacion-innovacion-docente/plan-innovacion-desarrollo-docente/>

Si bien, los datos de innovación docente no están incluidos en los indicadores de calidad, un análisis de los mismos permitiría ver la importancia de la innovación docente para el profesorado.

4.2. Fortalezas y logros

Código Seguro de verificación: N804GIQvQn5NKhLF0F/QEQ==. Permite la verificación de la integridad de una copia de este documento electrónico en la dirección: <https://portafirmas.upo.es/verificarfirma>
Este documento incorpora firma electrónica reconocida de acuerdo a la Ley 59/2003, de 19 de diciembre, de firma electrónica.

FIRMADO POR	ALVARO LOPEZ CABRALES	FECHA	25/11/2021
ID. FIRMA	firma.upo.es	PÁGINA	24/56



N804GIQvQn5NKhLF0F/QEQ==

	<p>Informe de Seguimiento Curso: 2019/20 Centro: Facultad de Ciencias Empresariales Título: GRADO EN ANÁLISIS ECONÓMICO</p>
---	--

En general, y en parte como consecuencia de la implantación de las medidas detalladas con anterioridad se han producido las siguientes mejoras, resultado en fortalezas del título:

- Alto compromiso del profesorado con su labor docente, su formación y con los procesos de coordinación del título.
- Alto nivel de cualificación del profesorado.
- Notables resultados en la evaluación del profesorado en DOCENTIA. El 100% de los evaluados han conseguido la excelencia docente.
- Se cuenta con una estructura clara y eficaz para la coordinación del grado.
- Los procedimientos para la gestión de los TFG y las Prácticas Externas están claramente articulados.
- Mejora de la coordinación docente, con mecanismos de coordinación horizontal y vertical, mediante la Directora Académica de Grado, Coordinadores de Curso y Responsables de asignatura.
- Homogeneización de las Guías Docentes generando ventajas para el profesorado y los estudiantes.
- Participación del profesorado en acciones de innovación docente, que han permitido aplicar nuevas técnicas y métodos en la docencia del Grado, dotando al título de un marcado carácter innovador.
- Mejora del rendimiento académico de aquellos estudiantes que no superan el mínimo de créditos en la titulación tras la implantación de un Programa de Tutorización de Estudiantes con Bajo Rendimiento.
- Puesta en marcha de una experiencia piloto para la mejora en la gestión de los Trabajos de Fin de Grado.

4.3. Debilidades y decisiones de mejora adoptadas

Se debe fomentar la participación de los profesores en los programas de innovación educativa.

- Falta de profesores a tiempo parcial acreditados con el DOCENTIA. Sería necesario facilitar el procedimiento y fomentar la participación de los tiempos parciales en este sistema de evaluación.
- No hay datos de participación en actividades de innovación docente del profesorado de manera agregada. Sería conveniente estudiar la inclusión de un nuevo indicador en SGIC del Centro al respecto, articulando mecanismos que permitan la generación de esta información que consideramos importante para justificar el modelo docente innovador de la Facultad.
- Baja participación del alumnado en la encuesta de valoración al profesorado. Al constituir este ítem un 30% del peso de la valoración en DOCENTIA, sería interesante aplicar algún procedimiento de mejora para conseguir una tasa más alta de participación, no obstante este aspecto es dependiente del Área de Calidad de la Universidad y no de la Facultad.

Código Seguro de verificación: N804GIQvQn5NKhLF0F/QEQ==. Permite la verificación de la integridad de una copia de este documento electrónico en la dirección: <https://portafirma.upo.es/verificarfirma>
 Este documento incorpora firma electrónica reconocida de acuerdo a la Ley 59/2003, de 19 de diciembre, de firma electrónica.

FIRMADO POR	ALVARO LOPEZ CABRALES	FECHA	25/11/2021
ID. FIRMA	firma.upo.es	PÁGINA	25/56



N804GIQvQn5NKhLF0F/QEQ==

	Informe de Seguimiento Curso: 2019/20 Centro: Facultad de Ciencias Empresariales Título: GRADO EN ANÁLISIS ECONÓMICO
---	---

4.4. Tratamiento de las recomendaciones

No se ha indicado ninguna modificación ni recomendación adicional desde el último informe de la DEVA (Informe final para la renovación de la acreditación) que se recibió el 19/07/2017. Las recomendaciones de este último informe se recogen en los Planes de Acciones de Mejora publicados en:

<https://www.upo.es/facultad-ciencias-empresariales/es/calidad-estrategia-y-responsabilidad-social/calidad/informe-de-seguimiento-de-los-titulos/index.html>

5. Infraestructuras, servicios y dotación de recursos

5.1. Análisis

La infraestructura, servicios y dotación de recursos para el normal funcionamiento del título son los adecuados a las características del título, así como los servicios de orientación e información.

Valoración de la adecuación de la infraestructura y los recursos disponibles a las características del título:

La Universidad Pablo de Olavide se concibe como un Campus Universitario único. Por ello, la Facultad no dispone de recursos y de infraestructura propia, siendo estos compartidos entre todas las Facultades de la Universidad.

La Dirección General de Infraestructuras y Espacios (<https://www.upo.es/dgje/>) es la encargada de gestionar las instalaciones y servicios, e intenta priorizar la integración académica y científica.

La valoración general de las infraestructuras y recursos es positiva, ya que se dispone de los suficientes recursos para el desarrollo adecuado de la docencia en el Grado, tales como aulas para la docencia, seminarios para trabajos en grupo, aulas de informática, salas de conferencias e instalaciones deportivas y de ocio para los estudiantes. Concretamente, existe un número ampliamente suficiente de aulas, tanto de clase de Enseñanzas Básicas (EB) como para llevar a cabo las clases de Enseñanzas Prácticas y de Desarrollo (EPD) de manera satisfactoria.

Los espacios docentes (compartidos) disponibles para la impartición de clases en el Grado de GAE son:

Aulas para EB (>50 puestos): 103, con capacidad para 8.618 estudiantes.

Aulas EPD (30-50 puestos): 23, con capacidad para 919 alumnos/as

Código Seguro de verificación: N804GIQvQn5NKhLF0F/QEQ==. Permite la verificación de la integridad de una copia de este documento electrónico en la dirección: <https://portafirma.upo.es/verificarfirma>
Este documento incorpora firma electrónica reconocida de acuerdo a la Ley 59/2003, de 19 de diciembre, de firma electrónica.

FIRMADO POR	ALVARO LOPEZ CABRALES		FECHA	25/11/2021
ID. FIRMA	firma.upo.es	N804GIQvQn5NKhLF0F/QEQ==	PÁGINA	26/56



N804GIQvQn5NKhLF0F/QEQ==



Informe de Seguimiento
Curso: 2019/20
Centro: Facultad de Ciencias Empresariales
Título: GRADO EN ANÁLISIS ECONÓMICO

Aulas AD (Aulas Informática: 27, con capacidad para 944 alumnos/as. Laboratorios de docencia: 36, con capacidad para 720 alumnos/as Espacios docentes totales: 189, con capacidad para 10.644 alumno/as. (Un porcentaje superior al 3% de estos puestos, están específicamente adaptados a personas con discapacidad.) Por cada asignatura, normalmente hay prevista una clase magistral (Enseñanza Básica ¿EB) y una clase práctica (Enseñanzas Práctica y de Desarrollo ¿EPD), para la cual puede haber o no desdoble, en función del número de estudiantes del grupo. En cuanto al número medio de estudiantes por grupo, se sitúa alrededor de 40 (60 en primer curso, 40 en segundo y en torno a 30 en tercero y cuarto) en el caso de las clases de EB, mientras que en las EPD este número no sobrepasa los 15-20 alumnos/as por grupo. Además de los citados, otros recursos destacables son la Biblioteca, el Aula Virtual y la Red Wifi: La Biblioteca es única para toda la Universidad y cuenta con una superficie de 10.163 m². 874 puestos de lectura y estructura de red fija e inalámbrica en toda la superficie de la Biblioteca. https://www.upo.es/biblioteca/sobre_bib/instalaciones/ La Biblioteca cuenta con los recursos necesarios para atender a los estudiantes, al profesorado e investigadores y al PAS, y oferta cursos específicos sobre el manejo de fuentes de información para los distintos colectivos de interés, que responden a las solicitudes realizadas por los centros o por los responsables de los distintos programas formativos. <https://www.upo.es/biblioteca/servicios/formacion/> Además, la Biblioteca colabora, junto con el Centro de Informática y Comunicaciones (CIC), en los distintos Proyectos de Virtualización de Asignaturas, desde el Servicio de Apoyo a la Innovación Docente. Concretamente, desde este servicio se ha desarrollado la implantación de la plataforma Aula Virtual (<https://campusvirtual.upo.es/>) que integra las herramientas para el seguimiento de materias y el proceso de enseñanza-aprendizaje. Esta plataforma permite poner a disposición de los estudiantes el contenido de las materias, interactuar con ellos a través de foros y otras herramientas de comunicación. El aula virtual también facilita la entrega de tareas y actividades al alumnado, así como la evaluación de las mismas al profesorado. Consciente de la importancia de esta herramienta como apoyo a la docencia, desde la Universidad se ofrecen cursos de formación docente para que los profesores/as optimicen todas las posibilidades que ofrece la plataforma de Aula Virtual. También se ofrece Red Wifi con cobertura en todo el campus universitario, pudiendo acceder a ella cualquier miembro de la Universidad. Además, al estar la Universidad Pablo de Olavide dentro del proyecto Eduroam, cualquier miembro de otra Universidad que pertenezca al proyecto tiene acceso a la Red Wifi en la Universidad Pablo de Olavide. Valoración de la adecuación del personal de administración y servicios y del personal de apoyo, en su caso.

Código Seguro de verificación:N804GIQvQn5NKhLF0F/QEQ==. Permite la verificación de la integridad de una copia de este documento electrónico en la dirección: <https://portafirma.upo.es/verificarfirma>
Este documento incorpora firma electrónica reconocida de acuerdo a la Ley 59/2003, de 19 de diciembre, de firma electrónica.

FIRMADO POR	ALVARO LOPEZ CABRALES	FECHA	25/11/2021
ID. FIRMA	firma.upo.es	N804GIQvQn5NKhLF0F/QEQ==	PÁGINA 27/56



N804GIQvQn5NKhLF0F/QEQ==



Informe de Seguimiento
Curso: 2019/20
Centro: Facultad de Ciencias Empresariales
Título: GRADO EN ANÁLISIS ECONÓMICO

La adecuación del personal de administración y servicios (PAS) de apoyo en todos estos servicios es, desde nuestro punto de vista, correcta. Los servicios del PAS están centralizados debido a la estructura de Campus Único, en esta línea la Unidad de Centros es la encargada de la Gestión de los recursos de uso cotidiano en la docencia de las Facultades, atendiendo de forma centralizada a los/as estudiantes y profesores/as. Debido al reducido tamaño de la Universidad, las relaciones entre el PDI y el PAS son bastante fluidas, permitiendo gestionar de forma ágil las incidencias que puedan darse relacionadas con los espacios o recursos.

Adecuación de los servicios de orientación académica y profesional disponibles a las características del título.

La Universidad cuenta con un área de gestión administrativa al estudiante de grado, cuyo objetivo es informar y apoyar al estudiantado. Entre las actividades y tareas que realiza puede destacarse: programa de bienvenida, programa "lazarillo", atención individualiza psicológica, académica y vocacional-profesional, cursos de formación y también cursos de apoyo:

<https://www.upo.es/asistencia-estudiante/orientacion/>

La Facultad de Ciencias Empresariales participa activamente en estas acciones. Así, tiene entre sus objetivos y compromisos de Calidad publicados en su Carta de Servicios la participación en al menos 4 eventos anuales relacionados con la orientación académica, como visitas y charlas de orientación y difusión del Grado en Institutos y Centros de Enseñanza Secundaria. Este compromiso se ha cumplido todos los años (ver informes de seguimiento de la carta de servicios publicados en:

<https://www.upo.es/facultad-ciencias-empresariales/es/calidad-estrategia-y-responsabilidad-social/calidad/politica-y-objetivos-de-calidad-carta-de-servicios/>

También debe destacarse el Servicio de Orientación Profesional (Andalucía Orienta) gestionado a través de la Fundación Universidad-Sociedad, así como los programas de emprendimiento universitario. Como novedad en el curso 2015-16 y orientada a este ámbito, se diseñó un sistema de Prácticas de Excelencia donde empresas de reconocido servicio en el entorno ofrecen plazas de prácticas con opción a renovación a estudiantes cuyo expediente y CV se ajuste a las necesidades de la empresa.

Mediante este programa, dirigido a los demandantes de empleo inscritos en el Servicio Andaluz de Empleo (SAE), se ofrece asesoramiento personalizado a los graduados y graduadas en Análisis Económico con el objetivo de promover y mejorar su inserción laboral. El equipo de Andalucía Orienta trabaja con los usuarios a través de citas individuales y talleres grupales con los que se desarrollan, de acuerdo a sus necesidades y las del mercado laboral, itinerarios personalizados de inserción que les permitan conseguir la mayor autonomía posible en su búsqueda de empleo. En este sentido, se les facilitan recursos especializados por perfiles profesionales, se les informa sobre las herramientas de búsqueda activa de empleo y se realiza una planificación y seguimiento del proceso de búsqueda de empleo por sectores profesionales. Además, en esta unidad también se gestiona el programa Emple@Joven a través del cual se activan planes de empleo joven a menores de 30 años.

Código Seguro de verificación: N804GIQvQn5NKhLF0F/QEQ==. Permite la verificación de la integridad de una copia de este documento electrónico en la dirección: <https://portafirma.upo.es/verificarfirma>
Este documento incorpora firma electrónica reconocida de acuerdo a la Ley 59/2003, de 19 de diciembre, de firma electrónica.

FIRMADO POR	ALVARO LOPEZ CABRALES	FECHA	25/11/2021
ID. FIRMA	firma.upo.es	N804GIQvQn5NKhLF0F/QEQ==	PÁGINA 28/56



N804GIQvQn5NKhLF0F/QEQ==

	<p>Informe de Seguimiento Curso: 2019/20 Centro: Facultad de Ciencias Empresariales Título: GRADO EN ANÁLISIS ECONÓMICO</p>
---	--

5.2. Fortalezas y logros

- La estructura en campus único es una ventaja para optimizar el uso de los recursos y servicios a disposición de la Facultad en general y del Grado en GAE en particular.
- La Biblioteca cuenta con una gran cantidad de material disponible para consulta y préstamo, así como con un amplio espacio para estudio y salas para trabajo en grupo.
- Comunicación muy fluida entre docentes y PAS de cara al funcionamiento de las titulaciones, en especial la Unidad de Centros.


5.3. Debilidades y decisiones de mejora adoptadas

- La gestión centralizada puede ralentizar algunos procedimientos. Por ejemplo, la gestión de espacio y material es más lenta de lo que sería deseable. Esto se podría mejorar si la gestión de algunos recursos se coordinase mejor entre el servicio centralizado y la Unidad de Centros.
- Aunque el servicio de orientación al estudiante realiza un trabajo muy activo, no se diferencia a los estudiantes por titulaciones. Esto puede mejorarse si se descentralizara tal servicio, estableciendo mecanismos de orientación específicos a los estudiantes por ramas de conocimiento, a fin de optimizar recursos.
- Se ha trasladado a instancias superiores la necesidad de atención personalizada a nivel grado y facultad en algunos de los servicios centralizados del campus.

5.4. Tratamiento de las recomendaciones

No se ha indicado ninguna modificación ni recomendación adicional desde el último informe de la DEVA (Informe final para la renovación de la acreditación) que se recibió el 19/07/2017. Las recomendaciones de este último informe se recogen en los Planes de Acciones de Mejora publicados en: <https://www.upo.es/facultad-ciencias-empresariales/es/calidad-estrategia-y-responsabilidad-social/informe-de-seguimiento-de-los-titulos/index.html>

Código Seguro de verificación: N804GIQvQn5NKhLF0F/QEQ==. Permite la verificación de la integridad de una copia de este documento electrónico en la dirección: <https://portafirmas.upo.es/verificarfirma>
 Este documento incorpora firma electrónica reconocida de acuerdo a la Ley 59/2003, de 19 de diciembre, de firma electrónica.

FIRMADO POR	ALVARO LOPEZ CABRALES		FECHA	25/11/2021
ID. FIRMA	firma.upo.es	N804GIQvQn5NKhLF0F/QEQ==	PÁGINA	29/56
				
N804GIQvQn5NKhLF0F/QEQ==				

	Informe de Seguimiento Curso: 2019/20 Centro: Facultad de Ciencias Empresariales Título: GRADO EN ANÁLISIS ECONÓMICO
---	---

6. Indicadores y resultados

6.1. Análisis

EI1.- Herramientas del SGIC para la recogida de información resultados título y satisfacción.

Sistema de información para la Dirección (SID): <https://www.upo.es/calidad/>

Buzón de Incidencias, Reclamaciones y Sugerencias: <https://www.upo.es/portal/impe/web/buzon/web>

EI2. Información sobre la revisión del SAIC, plan de mejora en su caso.

Actas de la CGIC de los Centros (con clave): <https://www.upo.es/calidad/garantia-interna-calidad/CGIC/cgic-centros/>

EI3. Histórico del Plan de Mejora del Título. Dentro de cada informe de seguimiento está la revisión del plan de mejoras del curso anterior y el nuevo plan de mejora:

<https://www.upo.es/facultad-ciencias-empresariales/es/calidad-estrategia-y-responsabilidad-social/calidad/informe-de-seguimiento-de-los-titulos/index.html#collapse-1cc2bcdb-d8ea-11e6-9bda-005056b16116-3>

6.2. Fortalezas y logros

- Alto grado de satisfacción del alumnado del grado con respecto a la docencia.
- El porcentaje de profesores a tiempo completo está en torno al 75% de la plantilla docente, siendo el de doctores incluso superior, con más de un 80%.
- El número de recursos electrónicos (bases de datos, revistas y libros electrónicos) mantiene su tendencia al alza.
- El porcentaje de profesorado del título con informe de evaluación docente positivo es del 100%.
- El porcentaje de profesorado del título con mención de excelencia docente es muy elevado.

Código Seguro de verificación: N804GIQvQn5NKhLF0F/QEQ==. Permite la verificación de la integridad de una copia de este documento electrónico en la dirección: <https://portafirmas.upo.es/verificarfirma>
 Este documento incorpora firma electrónica reconocida de acuerdo a la Ley 59/2003, de 19 de diciembre, de firma electrónica.

FIRMADO POR	ALVARO LOPEZ CABRALES		FECHA	25/11/2021
ID. FIRMA	firma.upo.es	N804GIQvQn5NKhLF0F/QEQ==	PÁGINA	30/56



N804GIQvQn5NKhLF0F/QEQ==



Informe de Seguimiento
Curso: 2019/20
Centro: Facultad de Ciencias Empresariales
Título: GRADO EN ANÁLISIS ECONÓMICO

- El tiempo medio de resolución de solicitudes de reconocimiento y transferencia de créditos de movilidad ha alcanzado su valor mínimo en los últimos años y mantiene su agilidad en los trámites.
 - Sigue en aumento el número de estudiantes en movilidad, habiéndose duplicado en el último año estudiado el porcentaje.
 - Alto grado de satisfacción de los estudiantes con respecto a los programas de movilidad internacional.
 - El número de egresados por curso académico sigue su tendencia al alza.
 - La tasa de rendimiento, eficiencia y de éxito del título presenta resultados muy elevados y la tasa de abandono presenta resultados excelentes en comparación con otras universidades.
 - Se cubren todos los cursos desde su implantación, más del 85% de las plazas, a excepción del último que se sitúa por encima del 75%.
 - Alto grado de satisfacción de estudiantes y empleadores con las prácticas, y gran incremento del número de empresas que ofertan plazas para el desarrollo de las prácticas, que se ha triplicado en el periodo estudiado.
 - Se mantiene por encima del 25% el porcentaje de estudiantes que accede al título con puntuación igual o superior al 60% de la puntuación máxima según modalidad de acceso.
 - La satisfacción de PDI con el plan anual de formación va en aumento.
- ### **6.3. Debilidades y decisiones de mejora adoptadas**
- La satisfacción PAS con el plan anual de formación es baja.
 - El porcentaje de profesorado con vinculación permanente con informe de evaluación de la actividad docente no es suficientemente alto.
 - La tasa de inserción laboral se reduce mucho en el último curso para el que se tienen datos (2018-2019).
 - Aunque se ha duplicado, sigue siendo muy baja la participación de salida en programas de movilidad de estudiantes del grado de GAE, y es cero la de alumnos de entrada.
 - El porcentaje de bibliografía de las distintas asignaturas recomendada por el profesorado en la herramienta BIBREC y disponible en la biblioteca ha descendido.
 - Los estudiantes por puesto de estudio y lectura en la biblioteca se han incrementado y la variación anual de los fondos bibliográficos está descendiendo.
 - El porcentaje de estudiantes que finaliza los estudios en el tiempo previsto es reducido.
 - Baja participación del alumnado en las encuestas de evaluación del PDI. Se envía por mail recordatorio incluso el profesorado anima en el aula a realizar las encuestas a través de sus dispositivos móviles. Además de continuar con las buenas prácticas ya iniciadas en cursos anteriores.

Código Seguro de verificación: N804GIQvQn5NKhLF0F/QEQ==. Permite la verificación de la integridad de una copia de este documento electrónico en la dirección: <https://portafirma.upo.es/verificarfirma>
Este documento incorpora firma electrónica reconocida de acuerdo a la Ley 59/2003, de 19 de diciembre, de firma electrónica.

FIRMADO POR	ALVARO LOPEZ CABRALES		FECHA	25/11/2021
ID. FIRMA	firma.upo.es	N804GIQvQn5NKhLF0F/QEQ==	PÁGINA	31/56



N804GIQvQn5NKhLF0F/QEQ==

<p style="text-align: center;"> Informe de Seguimiento Curso: 2019/20 Centro: Facultad de Ciencias Empresariales Título: GRADO EN ANÁLISIS ECONÓMICO </p>	
--	---


6.4. Tratamiento de las recomendaciones

No se ha indicado ninguna modificación ni recomendación adicional desde el último informe de la DEVA (Informe final para la renovación de la acreditación) que se recibió el 19/07/2017. Las recomendaciones de este último informe se recogen en los Planes de Acciones de Mejora publicados en:

<https://www.upo.es/facultad-ciencias-empresariales/es/calidad-estrategia-y-responsabilidad-social/calidad/informe-de-seguimiento-de-los-titulos/index.html>

Valoración Indicadores del SAIC

Código Seguro de verificación: N804GIQvQn5NKhLF0F/QEQ==. Permite la verificación de la integridad de una copia de este documento electrónico en la dirección: <https://portafirmas.upo.es/verificarfirma>
Este documento incorpora firma electrónica reconocida de acuerdo a la Ley 59/2003, de 19 de diciembre, de firma electrónica.

FIRMADO POR	ALVARO LOPEZ CABRALES	FECHA	25/11/2021
ID. FIRMA	firma.upo.es	N804GIQvQn5NKhLF0F/QEQ==	PÁGINA 32/56
 N804GIQvQn5NKhLF0F/QEQ==			

	Informe de Seguimiento Curso: 2019/20 Centro: Facultad de Ciencias Empresariales Título: GRADO EN ANÁLISIS ECONÓMICO
---	---

SELECCIÓN, FORMACIÓN Y EVALUACIÓN DEL PERSONAL DOCENTE E INVESTIGADOR

Código	Descripción del indicador	2014-15	2015-16	2016-17	2017-18	2018-19	2019-20	Análisis de IRSF*
PA02-IN01-G-UPO-FCE-GAN	Porcentaje de profesores/a a tiempo completo	81,82	62,69	76,27	73,33	79,69	75,81	
PA02-IN02-G-UPO-FCE-GAN	Porcentaje de profesores/a a tiempo parcial	18,18	32,84	23,73	26,67	18,75	24,19	
PA02-IN03-G-UPO-FCE-GAN	Porcentaje de profesores/a funcionarios	29,09	22,39	27,12	26,67	26,56	33,87	No existen registros en el Buzón IRSF referidos a estos indicadores.
PA02-IN04-G-UPO-FCE-GAN	Porcentaje de profesores/a contratados	70,91	73,13	72,88	73,33	71,88	66,13	
PA02-IN05-G-UPO-FCE-GAN	Porcentaje de profesores/a doctores	85,45	70,15	79,66	80	82,81	83,87	

Código Seguro de verificación: N804GIQvQn5NKhLF0F/QEQ==. Permite la verificación de la integridad de una copia de este documento electrónico en la dirección: <https://portafirmas.upo.es/verificarfirma>
Este documento incorpora firma electrónica reconocida de acuerdo a la Ley 59/2003, de 19 de diciembre, de firma electrónica.

FIRMADO POR	ALVARO LOPEZ CABRALES		FECHA	25/11/2021
ID. FIRMA	firma.upo.es	N804GIQvQn5NKhLF0F/QEQ==	PÁGINA	33/56



N804GIQvQn5NKhLF0F/QEQ==

	Informe de Seguimiento Curso: 2019/20 Centro: Facultad de Ciencias Empresariales Título: GRADO EN ANÁLISIS ECONÓMICO
---	---

Código	Descripción del indicador	2014-15	2015-16	2016-17	2017-18	2018-19	2019-20	Análisis de IRSF*
		PA02-IN06-G-UPO-FCE-GAN	Satisfacción del PDI con el Plan Anual de Formación	2	2,96	3,52	3,33	
PA02-IN07-G-UPO-FCE-GAN	Porcentaje de profesorado evaluado por DOCENTIA-A-UPO en las convocatorias del curso académico	-	-	-	-	9,38	6,45	
PA02-IN08-G-UPO-FCE-GAN	Porcentaje de profesorado evaluado positivamente por DOCENTIA-A-UPO en las convocatorias del curso académico	-	-	-	-	9,38	6,45	
PA02-IN09-G-UPO-FCE-GAN	Porcentaje de profesorado evaluado negativamente por DOCENTIA-A-UPO en las convocatorias del curso académico	-	-	-	-	0	0	
PA02-IN10-G-UPO-FCE-GAN	Porcentaje de profesorado con Mención de Excelencia Docente en las convocatorias del curso académico	-	-	-	-	6,25	6,45	
PA02-IN11-G-UPO-FCE-GAN	Porcentaje de profesorado del título con Informe individual vigente de Evaluación de la Actividad Docente positivo	-	-	-	-	32,81	32,26	

Código Seguro de verificación: N804GIQvQn5NKhLF0F/QEQ==. Permite la verificación de la integridad de una copia de este documento electrónico en la dirección: <https://portafirma.upo.es/verificarfirma>
Este documento incorpora firma electrónica reconocida de acuerdo a la Ley 59/2003, de 19 de diciembre, de firma electrónica.

FIRMADO POR	ALVARO LOPEZ CABRALES		FECHA	25/11/2021
ID. FIRMA	firma.upo.es	N804GIQvQn5NKhLF0F/QEQ==	PÁGINA	34/56



N804GIQvQn5NKhLF0F/QEQ==

	Informe de Seguimiento Curso: 2019/20 Centro: Facultad de Ciencias Empresariales Título: GRADO EN ANÁLISIS ECONÓMICO
---	---

Código	Descripción del indicador	2014-	2015-	2016-	2017-	2018-	2019-	Análisis de IRSF*
		15	16	17	18	19	20	
PA02-IN12-G-UPO-FCE-GAN	Porcentaje de profesorado del título con Informe individual vigente de Evaluación de la Actividad Docente negativo	-	-	-	-	0	0	
PA02-IN13-G-UPO-FCE-GAN	Porcentaje de profesorado del título con Informe de Mención de Excelencia Vigente	-	-	-	-	25	24,19	
PA02-IN14-G-UPO-FCE-GAN	Porcentaje de Reconocimientos públicos a la Excelencia Docente (Modalidad Individual a.) vigentes	-	-	-	-	6,25	3,23	
PA02-IN15-G-UPO-FCE-GAN	Porcentaje de créditos impartidos por Doctores	-	-	-	-	88,78	88,64	

Valoración del indicador

Evaluación para indicadores del procedimiento PA02

Código Seguro de verificación: N804GIQvQn5NKhLF0F/QEQ==. Permite la verificación de la integridad de una copia de este documento electrónico en la dirección: <https://portafirmas.upo.es/verificarfirma>
 Este documento incorpora firma electrónica reconocida de acuerdo a la Ley 59/2003, de 19 de diciembre, de firma electrónica.

FIRMADO POR	ALVARO LOPEZ CABRALES	FECHA	25/11/2021
ID. FIRMA	firma.upo.es	N804GIQvQn5NKhLF0F/QEQ==	PÁGINA 35/56



N804GIQvQn5NKhLF0F/QEQ==

	Informe de Seguimiento Curso: 2019/20 Centro: Facultad de Ciencias Empresariales Título: GRADO EN ANÁLISIS ECONÓMICO
---	---

La plantilla está estabilizada en cuanto a la proporción de profesionales que ejercen su labor fuera de la Universidad (tiempos parciales) y tiempos completos (25% - 75%). El número de profesores doctores ha aumentado, situándose por encima del 80%. Todo el profesorado evaluado en el programa DOCENTIA obtiene una evaluación positiva, teniendo casi el 25% la mención de excelencia docente. Se potencia de esta manera el interés del profesorado por acreditarse en este programa. Se revisaron estos indicadores relativos para DOCENTIA para el curso 2018-19 y 2019-20, por lo que no son comparables con los calculados en los informes de seguimiento anteriores y por tanto no se puede evaluar su evolución en años anteriores a 2018-19 de manera fiable.

Aunque la satisfacción tanto del PAS como del PDI con el plan de formación se ha mantenido hasta ahora al alza, este año se ha visto reducida pudiendo ser un indicador a estudiar el año que viene si continua con esta tendencia.

SELECCIÓN, FORMACIÓN Y EVALUACIÓN DEL PERSONAL DE ADMINISTRACIÓN Y SERVICIOS

Código	Descripción del indicador	2014-15	2015-16	2016-17	2017-18	2018-19	2019-20	Análisis de IRSF*
PA03-IN01-G-UPO-FCE	Satisfacción con el Plan Anual de Formación (PAS directamente relacionado con el Título)	-	-	-	3,44	3,5	3,29	No existen registros en el Buzón IRSF referidos a estos indicadores.

Valoración del indicador

Evaluación para indicadores del procedimiento PA03

La satisfacción de PAS con el plan anual de formación directamente relacionado con el título (PA03-IN01) es baja y toma valores que se van acercando a 3 en los últimos cursos

Código Seguro de verificación: N804GIQvQn5NKhLF0F/QEQ==. Permite la verificación de la integridad de una copia de este documento electrónico en la dirección: <https://portafirmas.upo.es/verificarfirma>
 Este documento incorpora firma electrónica reconocida de acuerdo a la Ley 59/2003, de 19 de diciembre, de firma electrónica.

FIRMADO POR	ALVARO LOPEZ CABRALES	FECHA	25/11/2021
ID. FIRMA	firma.upo.es	PÁGINA	36/56



N804GIQvQn5NKhLF0F/QEQ==

	Informe de Seguimiento Curso: 2019/20 Centro: Facultad de Ciencias Empresariales Título: GRADO EN ANÁLISIS ECONÓMICO
---	---

GESTIÓN DE LOS RECURSOS Y DE LOS SERVICIOS QUE PRESTA EL CENTRO

Código	Descripción del indicador	2014-15	2015-16	2016-17	2017-18	2018-19	2019-20	Análisis de IRSF*
PA04-IN01-FCE-GAN	Porcentaje de Bibliografía recomendada por el profesorado en BIBREC disponible en la Biblioteca sobre el total de la Bibliografía recomendada por el profesorado en BIBREC	-	-	-	-	89,9	82,55	No existen registros en el Buzón IRSF referidos a estos indicadores.
PA04-IN02-FCE-GAN	Grado de satisfacción del alumnado con las infraestructuras	-	-	-	-	3,38	3,89	
PA04-IN03-FCE-GAN	Grado de satisfacción del profesorado con las infraestructuras	-	-	-	-	3,52	3,65	

Valoración del indicador

Evaluación para indicadores del procedimiento PA04

GESTIÓN DE LOS RECURSOS Y DE LOS SERVICIOS QUE PRESTA EL CENTRO

El porcentaje de bibliografía recomendada por el profesorado en BIBREC y disponible en la biblioteca (PA04-IN01) ha descendido. La satisfacción del alumnado (PA04-IN02) y del profesorado (PA04-IN02) con las infraestructuras alcanza valores aceptables próximos a 4 puntos sobre 5, aumentando en el curso 2019-20. Dichos indicadores de satisfacción con las infraestructuras se incorporaron a las encuestas a partir de 2018-19 siguiendo recomendaciones de la DEVA.

Código Seguro de verificación: N804GIQvQn5NKhLF0F/QEQ==. Permite la verificación de la integridad de una copia de este documento electrónico en la dirección: <https://portafirmas.upo.es/verificarfirma>
 Este documento incorpora firma electrónica reconocida de acuerdo a la Ley 59/2003, de 19 de diciembre, de firma electrónica.

FIRMADO POR	ALVARO LOPEZ CABRALES		FECHA	25/11/2021
ID. FIRMA	firma.upo.es	N804GIQvQn5NKhLF0F/QEQ==	PÁGINA	37/56



N804GIQvQn5NKhLF0F/QEQ==

	Informe de Seguimiento Curso: 2019/20 Centro: Facultad de Ciencias Empresariales Título: GRADO EN ANÁLISIS ECONÓMICO
---	---

GESTIÓN DE LOS RECURSOS Y SERVICIOS EXTERNOS AL CENTRO

Código	Descripción del indicador	2014-15	2015-16	2016-17	2017-18	2018-19	2019-20	Análisis de IRSF*
PA06-IN01-UPO	Estudiantes por puesto de lectura	9,56	10,03	10,01	10,43	10,26	11,62	
PA06-IN02-UPO	Metros cuadrados construidos por usuario	1,12	1,07	1,08	1,03	1,05	0,81	
PA06-IN03-UPO	Estudiantes por PC de uso público	96,25	72,3	70,36	92,07	95,24	136,56	
PA06-IN04-UPO	Variación anual de fondos bibliográficos (monografías)	1,55	0,64	0,94	0,54	0,39	0,55	
PA06-IN05-UPO	Variación anual de fondos bibliográficos (revistas)	1,43	1,28	0,95	0,93	0,88	0,88	No existen registros en el Buzón IRSF referidos a estos indicadores.
PA06-IN06-UPO	Número de recursos electrónicos (bases de datos, revistas y libros electrónicos) del Área de Ciencias Jurídicas	12445	12445	11904	16951	17589	19103	
PA06-IN07-UPO	Número de recursos electrónicos (bases de datos, revistas y libros electrónicos) del Área de Ciencia y Tecnología	39750	39750	54021	60460	62530	65702	
PA06-IN08-UPO	Número de recursos electrónicos (bases de datos, revistas y libros electrónicos) del Área de Humanidades	146507	146507	147294	149080	151126	155100	

Código Seguro de verificación: N804GIQvQn5NKhLF0F/QEQ==. Permite la verificación de la integridad de una copia de este documento electrónico en la dirección: <https://portafirmas.upo.es/verificarfirma>
Este documento incorpora firma electrónica reconocida de acuerdo a la Ley 59/2003, de 19 de diciembre, de firma electrónica.

FIRMADO POR	ALVARO LOPEZ CABRALES		FECHA	25/11/2021
ID. FIRMA	firma.upo.es	N804GIQvQn5NKhLF0F/QEQ==	PÁGINA	38/56



N804GIQvQn5NKhLF0F/QEQ==

	Informe de Seguimiento Curso: 2019/20 Centro: Facultad de Ciencias Empresariales Título: GRADO EN ANÁLISIS ECONÓMICO
---	---

Código	Descripción del indicador	Análisis de IRSF*							
		2014-15	2015-16	2016-17	2017-18	2018-19	2019-20		
PA06-IN09-UPO	Número de recursos electrónicos (bases de datos, revistas y libros electrónicos) del Área de Ciencias de la Salud	3784	3784	5082	10383	12590	25563		
PA06-IN10-UPO	Número de recursos electrónicos (bases de datos, revistas y libros electrónicos) del Área de Ciencias Económicas	29571	29571	29964	28011	33520	38684		
PA06-IN11-UPO	Número de recursos electrónicos (bases de datos, revistas y libros electrónicos) del Área de Ciencias Sociales	7248	7248	10260	10137	11512	12490		
PA06-IN12-UPO	Número de recursos electrónicos (bases de datos, revistas y libros electrónicos) del Área Multidisciplinar	176485	176485	185894	165770	475263	436985		

Valoración del indicador

Evaluación para indicadores del procedimiento PA06

Pese a las reducciones presupuestarias de los últimos años, se ha mantenido la dotación de recursos para el aprendizaje del alumno incrementándose los recursos en la medida de las posibilidades que permite el presupuesto disponible en la Facultad, como así lo demuestra por ejemplo el número de recursos electrónicos y el número de títulos disponibles. Los estudiantes por puesto de lectura se han incrementado (PA06-IN01) y también el número de estudiantes por PC de uso público (PA06-IN03). Sin embargo, la variación anual de fondos bibliográficos está descendiendo, tanto por lo que respecta a monografías (PA06-IN04) como por revistas (PA06-IN04).

El número de recursos electrónicos (bases de datos, revistas y libros electrónicos) en el área de Ciencias Económicas (PA06-IN10) siguen en una tendencia al alza, pero todavía es muy distante si lo comparamos con los recursos del área de Humanidades o del área de Ciencia y Tecnología.

Código Seguro de verificación: N804GIQvQn5NKhLF0F/QEQ==. Permite la verificación de la integridad de una copia de este documento electrónico en la dirección: <https://portafirma.upo.es/verificarfirma>
 Este documento incorpora firma electrónica reconocida de acuerdo a la Ley 59/2003, de 19 de diciembre, de firma electrónica.

FIRMADO POR	ALVARO LOPEZ CABRALES		FECHA	25/11/2021
ID. FIRMA	firma.upo.es	N804GIQvQn5NKhLF0F/QEQ==	PÁGINA	39/56



N804GIQvQn5NKhLF0F/QEQ==

	Informe de Seguimiento Curso: 2019/20 Centro: Facultad de Ciencias Empresariales Título: GRADO EN ANÁLISIS ECONÓMICO
---	---

SATISFACCIÓN, NECESIDADES Y EXPECTATIVAS DE LOS GRUPOS DE INTERÉS

Código	Descripción del indicador	2014-15	2015-16	2016-17	2017-18	2018-19	2019-20	Análisis de IRSF*
PA07-IN01-FCE-GAN	Nivel de satisfacción global del Alumnado con el Centro y el Título	-	3,56	4,08	3,84	3,58	3,97	
PA07-IN02-FCE-GAN	Nivel de satisfacción global del Profesorado con el Centro y el Título	3	3,21	3,88	3,9	3,95	4,1	
PA07-IN03-FCE	Nivel de satisfacción global del PAS con el Centro y el Título	-	-	-	4,25	4,07	3,85	
PA07-IN04-FCE-GAN	Nivel de satisfacción global del Egresado con el Centro y el Título	3,4	3,75	3,5	3,83	3,4	-	No existen registros en el Buzón IRSF referidos a estos indicadores.
PA07-IN05-FCE-GAN	Nivel de satisfacción global del Empleador con el Centro y el Título	-	-	-	4,2	-	-	
PA07-IN06-FCE-GAN	Nivel de satisfacción del Alumnado con la docencia	4,13	4,2	4,2	4,19	4,33	4,28	

Valoración del indicador

Código Seguro de verificación: N804GIQvQn5NKhLF0F/QEQ==. Permite la verificación de la integridad de una copia de este documento electrónico en la dirección: <https://portafirmas.upo.es/verificarfirma>
Este documento incorpora firma electrónica reconocida de acuerdo a la Ley 59/2003, de 19 de diciembre, de firma electrónica.

FIRMADO POR	ALVARO LOPEZ CABRALES		FECHA	25/11/2021
ID. FIRMA	firma.upo.es	N804GIQvQn5NKhLF0F/QEQ==	PÁGINA	40/56



N804GIQvQn5NKhLF0F/QEQ==

	Informe de Seguimiento Curso: 2019/20 Centro: Facultad de Ciencias Empresariales Título: GRADO EN ANÁLISIS ECONÓMICO
---	---

Evaluación para indicadores del procedimiento PA07

El nivel de satisfacción del alumnado con la docencia se ha reducido ligeramente pero manteniéndose siempre por encima de 4 puntos sobre 5, aunque en general el grado de satisfacción de los distintos grupos de interés crece en el último curso, superando los 4 puntos. A pesar de ser unos buenos resultados, es difícil adoptar medidas sin disponer de datos cualitativos. Los datos cuantitativos no aportan información cualitativa con propuestas de mejora al respecto en la encuesta, que se pueden encontrar en el área de calidad de la Universidad.

Referente al grado de satisfacción de los Empleadores (PA07-IN05) y la ausencia de datos en varios años se está estudiando dentro de la Comisión de Calidad de los Centros de la UPO cómo obtener información válida y fiable de este indicador. En ocasiones los centros solo tienen acceso a empresas que ofertan prácticas que en sentido estricto no son "empleadoras de egresados". Por ello se están estudiando otras formas de acceder a los empleadores de cada título de Grado.

Código Seguro de verificación: N804GIQvQn5NKhLF0F/QEQ==. Permite la verificación de la integridad de una copia de este documento electrónico en la dirección: <https://portafirmas.upo.es/verificarfirma>
 Este documento incorpora firma electrónica reconocida de acuerdo a la Ley 59/2003, de 19 de diciembre, de firma electrónica.

FIRMADO POR	ALVARO LOPEZ CABRALES		FECHA	25/11/2021
ID. FIRMA	firma.upo.es	N804GIQvQn5NKhLF0F/QEQ==	PÁGINA	41/56



N804GIQvQn5NKhLF0F/QEQ==

	Informe de Seguimiento Curso: 2019/20 Centro: Facultad de Ciencias Empresariales Título: GRADO EN ANÁLISIS ECONÓMICO
---	---

ACCESO, ADMISIÓN, MATRICULACIÓN, GESTIÓN DE EXPEDIENTES Y TRAMITACIÓN DE TÍTULOS DE ESTUDIANTES

Código	Descripción del indicador	2014-15	2015-16	2016-17	2017-18	2018-19	2019-20	Análisis de IRSF*
PC03-IN01-G-UPO-FCE-GAN	Número de plazas ofertadas	60	60	60	60	60	60	
PC03-IN02-G-UPO-FCE-GAN	Grado de cobertura de las plazas	88,33	90	90	86,67	91,67	76,67	
PC03-IN03-G-UPO-FCE-GAN	Tiempo medio de resolución de solicitudes de reconocimiento y transferencia de créditos relacionados con la movilidad de estudiantes	24	6	5	0	20	16,41	No existen registros en el Buzón IRSF referidos a estos indicadores.
PC03-IN04-G-UPO-FCE-GAN	Tiempo medio de resolución de solicitudes de reconocimiento y transferencia de créditos a excepción de los relacionados con movilidad	-	-	74	25	25	42	
PC03-IN05-G-UPO-FCE-GAN	Tiempo medio transcurrido desde la presentación de la solicitud del Título Oficial hasta su envío a imprenta	-	-	-	-	139	167	

Código Seguro de verificación: N804GIQvQn5NKhLF0F/QEQ==. Permite la verificación de la integridad de una copia de este documento electrónico en la dirección: <https://portafirmas.upo.es/verificarfirma>
Este documento incorpora firma electrónica reconocida de acuerdo a la Ley 59/2003, de 19 de diciembre, de firma electrónica.

FIRMADO POR	ALVARO LOPEZ CABRALES		FECHA	25/11/2021
ID. FIRMA	firma.upo.es	N804GIQvQn5NKhLF0F/QEQ==	PÁGINA	42/56



N804GIQvQn5NKhLF0F/QEQ==

	<p>Informe de Seguimiento Curso: 2019/20 Centro: Facultad de Ciencias Empresariales Título: GRADO EN ANÁLISIS ECONÓMICO</p>
---	--

Valoración del indicador

Evaluación para indicadores del procedimiento PC03


El primero de los indicadores (PC03-IN01) muestra cómo el número de plazas ofertadas se ha mantenido durante los últimos años. Con respecto al segundo (PC03-IN02) el grado de cobertura para GANE se ha reducido ligeramente, manteniéndose por encima del 85% en todos los cursos, excepto en el último curso que se sitúa por encima del 75%, lo cual garantiza que las jornadas de puertas abiertas y la estrategia seguida para publicación y captación de alumnos que se ha puesto en marcha ha dado sus frutos. Los ratios actuales del indicador PC03-IN03 muestran como los tiempos de reconocimientos por transferencia y movilidad mantienen la tendencia a la baja. Es difícil comparar nuestros datos de alumnos de nuevo ingreso con el de Universidades directamente en competencia con la nuestra, como puede ser la Facultad de Ciencias Económicas y Empresariales de la Universidad de Sevilla, ya que no ofertan nuestro grado.

Código Seguro de verificación: N804GIQvQn5NKhLF0F/QEQ==. Permite la verificación de la integridad de una copia de este documento electrónico en la dirección: <https://portafirmas.upo.es/verificarfirma>
Este documento incorpora firma electrónica reconocida de acuerdo a la Ley 59/2003, de 19 de diciembre, de firma electrónica.

FIRMADO POR	ALVARO LOPEZ CABRALES	FECHA	25/11/2021
ID. FIRMA	firma.upo.es	N804GIQvQn5NKhLF0F/QEQ==	PÁGINA 43/56



N804GIQvQn5NKhLF0F/QEQ==

	Informe de Seguimiento Curso: 2019/20 Centro: Facultad de Ciencias Empresariales Título: GRADO EN ANÁLISIS ECONÓMICO
---	---

PERFILES DE INGRESO Y CAPTACIÓN DE ESTUDIANTES


Código	Descripción del indicador	2014-15	2015-16	2016-17	2017-18	2018-19	2019-20	Análisis de IRSF*
PC04-IN01-FCE-GAN	Porcentaje de estudiantes admitidos en primera opción sobre el total de estudiantes de nuevo ingreso	67,92	85,19	35,18	30,77	69,09	67,39	
PC04-IN02-FCE-GAN	Variación del número de matrículas de nuevo ingreso	-1,88	3,7	0	-3,85	5,77	-16,36	
PC04-IN03-FCE-GAN	Relación de estudiantes preinscritos en primera opción sobre plazas ofertadas	1	1,13	0,77	0,85	0,82	0,62	
PC04-IN04-FCE-GAN	Porcentaje de estudiantes que accede al título con puntuación igual o superior al 60% de la puntuación máxima según la modalidad de acceso	26,41	22,22	16,66	36,54	26	26	No existen registros en el Buzón IRSF referidos a estos indicadores.
PC04-IN05-FCE-GAN	Porcentaje de mujeres entre estudiantes de nuevo ingreso	39,62	25	50	34,62	43,64	36,96	
PC04-IN06-FCE-GAN	Porcentaje de hombres entre estudiantes de nuevo ingreso	60,38	75	50	65,38	56,36	63,04	
PC04-IN07-UPO	Nivel de satisfacción de los estudiantes participantes en las Jornadas de Puertas Abiertas	3,83	4,12	4,12	4,07	4,23	4,17	

Código Seguro de verificación: N804GIQvQn5NKhLF0F/QEQ==. Permite la verificación de la integridad de una copia de este documento electrónico en la dirección: <https://portafirmas.upo.es/verificarfirma>
Este documento incorpora firma electrónica reconocida de acuerdo a la Ley 59/2003, de 19 de diciembre, de firma electrónica.

FIRMADO POR	ALVARO LOPEZ CABRALES		FECHA	25/11/2021
ID. FIRMA	firma.upo.es	N804GIQvQn5NKhLF0F/QEQ==	PÁGINA	44/56



N804GIQvQn5NKhLF0F/QEQ==

	Informe de Seguimiento Curso: 2019/20 Centro: Facultad de Ciencias Empresariales Título: GRADO EN ANÁLISIS ECONÓMICO
---	---

Código	Descripción del indicador	2014-15	2015-16	2016-17	2017-18	2018-19	2019-20	Análisis de IRSF*
PC04-IN08-FCE-GAN	Relación demanda/oferta en las plazas de nuevo ingreso	504 / 60	475 / 60	478 / 60	450 / 60	366 / 60	359 / 60	

Valoración del indicador

Evaluación para indicadores del procedimiento PC04

Al analizar las plazas de nuevo ingreso vemos como más de 350 estudiantes (demanda mostrada en el indicador PC04-IN07) han solicitado ingreso en el Grado de Análisis Económico durante cada uno de los cursos analizados, aunque el número de solicitudes ha descendido, sigue siendo 6 veces superior al número de plazas ofertadas (60). De esos estudiantes, casi el 70% según el indicador PC04-IN01 solicitó este Grado en la Facultad como primera opción, lo que supone una importante mejora respecto a cursos anteriores.

En el siguiente enlace se pueden completar estos indicadores con la tasa de abandono (que también aparece en los indicadores que se muestran a continuación): <https://www.upo.es/facultad-ciencias-empresariales/es/calidad-estrategia-y-responsabilidad-social/index.html#collapse-ef8eebdd-a923-11e7-8cd3-005056b16116-2>

Lo que pone de manifiesto que simplemente existe un retardo en la graduación, no un abandono real significativo.

Es destacable el Porcentaje de estudiantes que accede al título con puntuación igual o superior al 60% de la puntuación máxima según modalidad de acceso (PC04-IN04), que indica que ha mejorado considerablemente el perfil de los alumnos de nuevo ingreso.

Finalmente, se puede observar como hay un incremento en el número de graduados por curso académico (PC04-IN08), que puede estar relacionado con las medidas adoptadas por la facultad en materia de ayudas a la consecución del nivel B2 de Inglés.

Finalmente, según se aprecia en el indicador PC04-IN05 se puede observar como, en el curso 2018-2019, el porcentaje de mujeres entre estudiantes de nuevo ingreso sigue su tendencia al alza, y en el caso de hombres (PC04-IN06) se muestra una ligera tendencia a la baja. Sin embargo, en el curso 2019-2020 la tendencia se invierte, haciendo mayor la brecha entre ambos.

Código Seguro de verificación: N804GIQvQn5NKhLF0F/QEQ==. Permite la verificación de la integridad de una copia de este documento electrónico en la dirección: <https://portafirma.upo.es/verificarfirma>
 Este documento incorpora firma electrónica reconocida de acuerdo a la Ley 59/2003, de 19 de diciembre, de firma electrónica.

FIRMADO POR	ALVARO LOPEZ CABRALES		FECHA	25/11/2021
ID. FIRMA	firma.upo.es	N804GIQvQn5NKhLF0F/QEQ==	PÁGINA	45/56



N804GIQvQn5NKhLF0F/QEQ==

	Informe de Seguimiento Curso: 2019/20 Centro: Facultad de Ciencias Empresariales Título: GRADO EN ANÁLISIS ECONÓMICO
---	---

ORIENTACIÓN ACADÉMICA Y PROFESIONAL AL ESTUDIANTE

Código	Descripción del indicador	2014-15	2015-16	2016-17	2017-18	2018-19	2019-20	Análisis de IRSF*
PC05-IN01-FCE-GAN	Grado de satisfacción del alumnado con la orientación académica	-	-	-	-	3,26	3,4	No existen registros en el Buzón IRSF referidos a estos indicadores.
PC05-IN02-FCE-GAN	Grado de satisfacción del alumnado con la orientación profesional	-	-	-	-	2,86	3,13	

Valoración del indicador

Evaluación para indicadores del procedimiento PC05

El grado de satisfacción del alumnado con la orientación académica (PC05-IN01) y profesional (PC05-IN02) muestra una tendencia al alza, y que puede ir relacionado también con un mayor conocimiento con las posibilidades académicas y laborales del título, y con el aumento de las opciones de prácticas.

Con anterioridad a 2018-19 no se tienen datos de este indicador ya que el mismo fue incorporado a las encuestas de satisfacción como una sugerencia expresa realizada por la DEVA en los informes de seguimiento analizados.

Código Seguro de verificación: N804GIQvQn5NKhLF0F/QEQ==. Permite la verificación de la integridad de una copia de este documento electrónico en la dirección: <https://portafirmas.upo.es/verificarfirma>
 Este documento incorpora firma electrónica reconocida de acuerdo a la Ley 59/2003, de 19 de diciembre, de firma electrónica.

FIRMADO POR	ALVARO LOPEZ CABRALES		FECHA	25/11/2021
ID. FIRMA	firma.upo.es	N804GIQvQn5NKhLF0F/QEQ==	PÁGINA	46/56



N804GIQvQn5NKhLF0F/QEQ==

	Informe de Seguimiento Curso: 2019/20 Centro: Facultad de Ciencias Empresariales Título: GRADO EN ANÁLISIS ECONÓMICO
---	---

GESTIÓN Y REVISIÓN DE LA MOVILIDAD DEL ESTUDIANTADO

Código	Descripción del indicador	2014-15	2015-16	2016-17	2017-18	2018-19	2019-20	Análisis de IRSF*
PC08-IN01-FCE-GAN	Porcentaje de estudiantes de salida por título que participan en programas de movilidad internacional	2,68	3,25	2,52	1,16	1,12	2,21	
PC08-IN02-FCE-GAN	Porcentaje de estudiantes de entrada por título que participan en programas de movilidad internacional	22,14	0,65	27,73	-	0	0	
PC08-IN03-FCE-GAN	Relación de estudiantes de la UPO que solicitan plaza en programas de movilidad internacional ofertadas por Título con respecto a las plazas ofertadas por Título	0,07	0,07	0,1	0,1	0,15	0,27	
PC08-IN04-FCE-GAN	Nivel de satisfacción de los estudiantes con los programas de movilidad internacional	3,52	3,87	4,08	3,83	-	-	No existen registros en el Buzón IRSF referidos a estos indicadores.
PC08-IN05-FCE-GAN	Porcentaje de estudiantes de salida por título que participan en programas de movilidad nacional	0	0	0	-	1,12	0	
PC08-IN06-FCE-GAN	Porcentaje de estudiantes de entrada por título que participan en programas de movilidad nacional	0	0	1,6	-	0	0	
PC08-IN07-FCE-GAN	Relación de estudiantes de la UPO que solicitan plaza en programas de movilidad nacional con respecto a las plazas ofertadas por título	0	0	0	-	0,67	2	

Código Seguro de verificación: N804GIQvQn5NKhLF0F/QEQ==. Permite la verificación de la integridad de una copia de este documento electrónico en la dirección: <https://portafirmas.upo.es/verificarfirma>
Este documento incorpora firma electrónica reconocida de acuerdo a la Ley 59/2003, de 19 de diciembre, de firma electrónica.

FIRMADO POR	ALVARO LOPEZ CABRALES		FECHA	25/11/2021
ID. FIRMA	firma.upo.es	N804GIQvQn5NKhLF0F/QEQ==	PÁGINA	47/56



N804GIQvQn5NKhLF0F/QEQ==

	Informe de Seguimiento Curso: 2019/20 Centro: Facultad de Ciencias Empresariales Título: GRADO EN ANÁLISIS ECONÓMICO
---	---

Código	Descripción del indicador	2014-15	2015-16	2016-17	2017-18	2018-19	2019-20	Análisis de IRSF*
PC08-IN08-FCE-GAN	Relación de estudiantes del Título que solicitan plaza en programas de movilidad internacional ofertados por la Universidad con respecto a las plazas ofertadas por Universidad	-	-	-	-	0,01	0	

Valoración del indicador

Evaluación para indicadores del procedimiento PC08

En general, la movilidad de los estudiantes así como el grado de satisfacción de los estudiantes con los programas de movilidad del Grado sigue siendo bajo (PC08-IN02) teniendo una mayor demanda los programas de movilidad internacional que los nacionales.

La evolución de este bloque de indicadores debería realizarse teniendo en cuenta la coyuntura de la financiación de becas Erasmus, lo cual, indudablemente afecta a la movilidad de los estudiantes (Programas Erasmus, Atlánticus¿). Aun así, en términos generales, los estudiantes del grado no varían sustancialmente su movilidad internacional con respecto a años anteriores, estando su nivel de satisfacción en torno a los 4 puntos (indicador PC08-IN04).

Los indicadores de salida mejoran mientras que los indicadores de entrada (captación de estudiantes extranjeros en el Grado) son nulos, explicado por tratarse de un Grado propio muy específico y diseñado por completo en la Universidad Pablo de Olavide. Además puede tenerse en cuenta que durante el curso 2019-20 la movilidad internacional se vio truncada por la pandemia del Covid-19.

Código Seguro de verificación: N804GIQvQn5NKhLF0F/QEQ==. Permite la verificación de la integridad de una copia de este documento electrónico en la dirección: <https://portafirmas.upo.es/verificarfirma>
 Este documento incorpora firma electrónica reconocida de acuerdo a la Ley 59/2003, de 19 de diciembre, de firma electrónica.

FIRMADO POR	ALVARO LOPEZ CABRALES		FECHA	25/11/2021
ID. FIRMA	firma.upo.es	N804GIQvQn5NKhLF0F/QEQ==	PÁGINA	48/56



N804GIQvQn5NKhLF0F/QEQ==

	Informe de Seguimiento Curso: 2019/20 Centro: Facultad de Ciencias Empresariales Título: GRADO EN ANÁLISIS ECONÓMICO
---	---

GESTIÓN Y REVISIÓN DE LAS PRÁCTICAS EXTERNAS

Código	Descripción del indicador	2014-15	2015-16	2016-17	2017-18	2018-19	2019-20	Análisis de IRSF*
PC09-IN01-FCE-GAN	Grado de satisfacción de los/as estudiantes con las prácticas realizadas	3,67	3,07	3	3,31	3,14	3,43	
PC09-IN02-FCE-GAN	Grado de satisfacción de los empleadores/as con las prácticas realizadas	3,43	3,07	3,5	3,58	3,8	3,38	
PC09-IN03-FCE-GAN	Número de empresas e instituciones que ofertan plaza para el desarrollo de prácticas	-	-	9	7	13	22	No existen registros en el Buzón IRSF referidos a estos indicadores.
PC09-IN04-FCE-GAN	Número de plazas para prácticas por estudiante matriculado	1	1,05	1,26	1,63	1,21	1,26	
PC09-IN05-FCE-GAN	Grado de satisfacción del alumnado con los tutores académicos de prácticas externas	3,33	2,53	3,2	2,67	3,67	3	

Valoración del indicador

Evaluación para indicadores del procedimiento PC09

Código Seguro de verificación: N804GIQvQn5NKhLF0F/QEQ==. Permite la verificación de la integridad de una copia de este documento electrónico en la dirección: <https://portafirmas.upo.es/verificarfirma>
 Este documento incorpora firma electrónica reconocida de acuerdo a la Ley 59/2003, de 19 de diciembre, de firma electrónica.

FIRMADO POR	ALVARO LOPEZ CABRALES		FECHA	25/11/2021
ID. FIRMA	firma.upo.es	N804GIQvQn5NKhLF0F/QEQ==	PÁGINA	49/56



N804GIQvQn5NKhLF0F/QEQ==

	Informe de Seguimiento Curso: 2019/20 Centro: Facultad de Ciencias Empresariales Título: GRADO EN ANÁLISIS ECONÓMICO
---	---

Los resultados de estos indicadores se valoran muy positivamente, ya que el nº de empresas e instituciones que tienen convenios con la Universidad para el desarrollo de las prácticas ha aumentado notablemente. Las plazas por alumno, sin embargo, han disminuido. También hay una tendencia al alza en el grado de satisfacción de las prácticas por parte de los estudiantes, mientras que se reduce ligeramente por parte de empleadores.

PERFIL DE EGRESO E INSERCIÓN LABORAL

Código	Descripción del indicador	2014-15	2015-16	2016-17	2017-18	2018-19	2019-20	Análisis de IRSF*
PC11-IN01-G-UPO-FCE-GAN	Tasa de inserción laboral	62,5	40	85,71	85,71	35,71	-	No existen registros en el Buzón IRSF referidos a estos indicadores.
PC11-IN02-G-UPO-FCE-GAN	Número de egresados por curso académico	13	5	7	12	14	12	

Valoración del indicador

Evaluación para indicadores del procedimiento PC11

Aún no se dispone de información en el curso 2019/2020, quedando a la espera del informe de ARGOS (Junta de Andalucía). No obstante, se espera que los indicadores más actuales tengan unos valores superiores a los del último año disponible. El número de egresados por curso académico sigue su tendencia al alza (PC11-IN02).

Código Seguro de verificación: N804GIQvQn5NKhLF0F/QEQ==. Permite la verificación de la integridad de una copia de este documento electrónico en la dirección: <https://portafirma.upo.es/verificarfirma>
 Este documento incorpora firma electrónica reconocida de acuerdo a la Ley 59/2003, de 19 de diciembre, de firma electrónica.

FIRMADO POR	ALVARO LOPEZ CABRALES		FECHA	25/11/2021
ID. FIRMA	firma.upo.es	N804GIQvQn5NKhLF0F/QEQ==	PÁGINA	50/56



N804GIQvQn5NKhLF0F/QEQ==

	Informe de Seguimiento Curso: 2019/20 Centro: Facultad de Ciencias Empresariales Título: GRADO EN ANÁLISIS ECONÓMICO
---	---

ANÁLISIS DE LOS RESULTADOS DEL APRENDIZAJE

Código	Descripción del indicador	2014-15	2015-16	2016-17	2017-18	2018-19	2019-20	Análisis de IRSF*
PC12-IN01-FCE-GAN	Tasa de rendimiento	62,88	62,6	61,69	59,99	62,64	69,98	
PC12-IN02-FCE-GAN	Tasa de abandono	38,18	37,04	42,31	40,74	42,59	34,62	
PC12-IN03-FCE-GAN	Tasa de eficiencia	95,9	92,86	89	78,97	81,4	84,15	
PC12-IN04-FCE-GAN	Tasa de graduación	0	23,64	16,36	14,81	13,46	16,67	No existen registros en el Buzón IRSF referidos a estos indicadores.
PC12-IN05-FCE-GAN	Tasa de éxito	75,57	76,97	75,29	74,01	77,26	81,2	
PC12-IN06-FCE-GAN	Grado de satisfacción del egresado/a con las competencias adquiridas	-	-	-	3,77	3,54	-	
PC12-IN07-FCE-GAN	Grado de satisfacción del empleador/a con las competencias adquiridas	-	-	-	-	-	-	

Código Seguro de verificación: N804GIQvQn5NKhLF0F/QEQ==. Permite la verificación de la integridad de una copia de este documento electrónico en la dirección: <https://portafirmas.upo.es/verificarfirma>
Este documento incorpora firma electrónica reconocida de acuerdo a la Ley 59/2003, de 19 de diciembre, de firma electrónica.

FIRMADO POR	ALVARO LOPEZ CABRALES		FECHA	25/11/2021
ID. FIRMA	firma.upo.es	N804GIQvQn5NKhLF0F/QEQ==	PÁGINA	51/56



N804GIQvQn5NKhLF0F/QEQ==

	Informe de Seguimiento Curso: 2019/20 Centro: Facultad de Ciencias Empresariales Título: GRADO EN ANÁLISIS ECONÓMICO
---	---

Valoración del indicador

Evaluación para indicadores del procedimiento PC12

La tasa de rendimiento se recupera en los últimos cursos situándose en 2019-2020 en su valor más alto, y acercándose a la tasa global de los títulos de grados en la UPO (92,24%) y a la tasa de rendimiento de los estudios de la Rama de CC. Sociales y Jurídicas en Universidades Públicas españolas (77,1%). El principal problema de este indicador (tasa de rendimiento) es que mide la suma de créditos ordinarios superados en el título del curso 2019/20 entre la suma de créditos ordinarios matriculados en el título del curso 2019/20 es decir, que los estudiantes que no se presentan a los exámenes bajan el valor del indicador.

<https://www.upo.es/transparencia/tema/docencia/tasa-de-rendimiento/>

Nos preocupa la elevada tasa de abandono de la titulación, aunque ha mejorado sigue siendo elevada (algo superior a la media de la rama de Ciencias Sociales y Jurídicas, 30%), aunque hay que destacar que se ha reducido en el último periodo (PC12-IN02) y habrá que observar su evolución en los próximos cursos. La tasa de eficiencia ronda el 85% (PC12-IN03). En paralelo a esta tasa podríamos estudiar la tasa de graduación (PC12-IN04), que aumenta, pero todavía sigue estando baja. Nuestra menor tasa de graduación puede deberse a nuestra exigencia de que el estudiante se gradúe con un nivel B2 en vez de B1 de lengua extranjera. Desde el decanato se ofertan becas para que los estudiantes acrediten el B2 y se han pedido datos para comprobar si esto impacta en las tasas. Finalmente, la tasa de éxito (PC12-IN05) ha sufrido un aumento notable, con lo que podemos decir que la evolución de todos los indicadores es muy favorable.

Según la Fundación CYD (Conocimiento y Desarrollo) en su informe estadístico ¿Las universidades españolas. Una perspectiva autonómica.2020. Andalucía, durante el curso 2018/19 la UPO figura como la primera universidad pública andaluza con mayor tasa de rendimiento académico:
<https://www.fundacioncyd.org/wp-content/uploads/2021/04/C-ANDALUCIA.pdf>


Por lo que respecta al grado de satisfacción de los egresados/as con las competencias adquiridas (PC12-IN0), dicha ratio alcanza valores muy similares en los 2 periodos de los que se dispone información, no pudiendo obtenerse conclusiones de la evolución de su tendencia.

Código Seguro de verificación: N804GIQvQn5NKhLF0F/QEQ==. Permite la verificación de la integridad de una copia de este documento electrónico en la dirección: <https://portafirmas.upo.es/verificarfirma>
 Este documento incorpora firma electrónica reconocida de acuerdo a la Ley 59/2003, de 19 de diciembre, de firma electrónica.

FIRMADO POR	ALVARO LOPEZ CABRALES	FECHA	25/11/2021	
ID. FIRMA	firma.upo.es	N804GIQvQn5NKhLF0F/QEQ==	PÁGINA	52/56



N804GIQvQn5NKhLF0F/QEQ==

	Informe de Seguimiento Curso: 2019/20 Centro: Facultad de Ciencias Empresariales Título: GRADO EN ANÁLISIS ECONÓMICO
---	---

INFORMACIÓN PÚBLICA

Código	Descripción del indicador	2014-15	2015-16	2016-17	2017-18	2018-19	2019-20	Análisis de IRSF*
PC14-IN01-FCE-GAN	Grado de satisfacción del Alumnado con la IPD	-	-	-	-	3,63	3,84	
PC14-IN02-FCE-GAN	Grado de satisfacción del Profesorado con la IPD	-	-	-	-	4,19	3,95	No existen registros en el Buzón IRSF referidos a estos indicadores.
PC14-IN03-FCE	Grado de satisfacción del PAS con la IPD	-	-	-	-	4,31	4,23	
PC14-IN04-FCE-GAN	Grado de satisfacción del Empleador con la IPD	-	-	-	-	-	-	

Valoración del indicador

Evaluación para indicadores del procedimiento PC14

Las ratios del grado de satisfacción del alumnado con la IPD (PC14-IN01), grado de satisfacción del profesorado con la IPD (PC14-IN02), grado de satisfacción del PAS con la IPD (PC14-IN03) y grado de satisfacción del empleador/a con la IPD ((PC14-IN03) alcanza valores muy similares y estables cercanos o ligeramente por encima de 4 puntos en los periodos de los que se dispone información no pudiendo obtenerse conclusiones de la evolución de su tendencia. A pesar de ser unos aceptables resultados, es difícil adoptar medidas sin disponer de datos cualitativos. Los datos cuantitativos no aportan información cualitativa con propuestas de mejora al respecto en la encuesta. Los informes están disponibles en:

<https://www.upo.es/area-calidad/servicios/Elaboracion-de-Estudios-e-Informes-Tecnicos/satisfaccion-grupos-interes/satisfaccion-centros/>

Código Seguro de verificación: N804GIQvQn5NKhLF0F/QEQ==. Permite la verificación de la integridad de una copia de este documento electrónico en la dirección: <https://portafirma.upo.es/verificarfirma>
 Este documento incorpora firma electrónica reconocida de acuerdo a la Ley 59/2003, de 19 de diciembre, de firma electrónica.

FIRMADO POR	ALVARO LOPEZ CABRALES	FECHA	25/11/2021
ID. FIRMA	firma.upo.es	PÁGINA	53/56



N804GIQvQn5NKhLF0F/QEQ==

	Informe de Seguimiento Curso: 2019/20 Centro: Facultad de Ciencias Empresariales Título: GRADO EN ANÁLISIS ECONÓMICO
---	---

En el cuestionario de satisfacción de grupos de interés el ítem relativo a la disponibilidad, accesibilidad y utilidad de la información (IPD) se ha incorporado por recomendación de la DEVA y se ha desdoblado en dos: la accesibilidad de la información y la utilización de la información, incluyéndose en el análisis del informe a partir de 2017-2018.

AUDITORÍA INTERNA

Código	Descripción del indicador	2014-15	2015-16	2016-17	2017-18	2018-19	2019-20	Análisis de IRSF*
PE05- IN01-UPO- FCE	Número de No conformidades menores detectadas en las auditorías internas realizadas en el Centro	14	-	-	3	-	0	
PE05- IN02-UPO- FCE	Número de No conformidades mayores detectadas en las auditorías internas realizadas en el Centro	39	-	-	2	-	0	No existen registros en el Buzón IRSF referidos a estos indicadores.
PE05- IN03-UPO- FCE	Número de No conformidades subsanadas con respecto a la auditoría anterior	-	-	-	48	-	5	

Valoración del indicador

Durante los cursos 2018-19 y 2019-2020 se ha diseñado e implantado una nueva aplicación informática para la gestión documental de los SAIC. Los problemas técnicos surgidos durante la implantación, junto a las dificultades derivadas de la situación de pandemia, impidieron realizar el informe de seguimiento del curso 2018-2019 en su momento, comunicándose a la DEVA la posibilidad de realizar el seguimiento de los dos cursos juntos con objeto de tener tiempo para volcar toda la documentación en la nueva aplicación.

El 3.11.2020 se llevó a cabo una auditoría interna cuyo objeto era conocer el estado de actualización del Sistema de Aseguramiento Interno de la Calidad (SAIC) de los Centros de Grado de la UPO. No hubo no conformidades mayores ni menores en el informe de auditoría interno de la Facultad de Ciencias Empresariales. E

Código Seguro de verificación: N804GIQvQn5NKhLF0F/QEQ==. Permite la verificación de la integridad de una copia de este documento electrónico en la dirección: <https://portafirma.upo.es/verificarfirma>
 Este documento incorpora firma electrónica reconocida de acuerdo a la Ley 59/2003, de 19 de diciembre, de firma electrónica.

FIRMADO POR	ALVARO LOPEZ CABRALES		FECHA	25/11/2021
ID. FIRMA	firma.upo.es	N804GIQvQn5NKhLF0F/QEQ==	PÁGINA	54/56



N804GIQvQn5NKhLF0F/QEQ==

	Informe de Seguimiento Curso: 2019/20 Centro: Facultad de Ciencias Empresariales Título: GRADO EN ANÁLISIS ECONÓMICO
---	---

El equipo auditor detectó los siguientes puntos fuertes del SAIC implantado en la Facultad de Ciencias Empresariales:

1. Hay que destacar la implantación de la herramienta informática para la gestión integral del SAIC.
2. Se ha realizado un esfuerzo importante en la revisión y actualización del SAIC.

Seguidamente se generaron los informes, pero nuevamente por motivos técnicos hubo que posponer su realización para la subsanación de algunos errores de tipo técnico.

7. Tratamiento de las recomendaciones realizadas en el informe de verificación y, si procede de modificación.

7.1. Análisis

No se ha realizado informe de Modificación en el último año.

8. Plan de mejora del Título

8.1. Análisis

El plan de Mejora del Título se ha publicado en el enlace: <https://www.upo.es/facultad-ciencias-empresariales/es/calidad-estrategia-y-responsabilidad-social/calidad/informe-de-seguimiento-de-los-titulos/>
 El nuevo plan de mejora es resultado del análisis de evidencias e indicadores del SAIC, destacando el procedimiento PE04 utilizado por el Centro para medir y analizar tanto los resultados de los títulos como la gestión propia del Centro con objeto de la mejora continua

Se observa que en el curso 2019-20 se cerraron satisfactoriamente la mayor parte de las acciones de mejora propuestas en el último Plan de Acciones de Mejora.

Código Seguro de verificación: N804GIQvQn5NKhLF0F/QEQ==. Permite la verificación de la integridad de una copia de este documento electrónico en la dirección: <https://portafirmas.upo.es/verificarfirma>
 Este documento incorpora firma electrónica reconocida de acuerdo a la Ley 59/2003, de 19 de diciembre, de firma electrónica.

FIRMADO POR	ALVARO LOPEZ CABRALES		FECHA	25/11/2021
ID. FIRMA	firma.upo.es	N804GIQvQn5NKhLF0F/QEQ==	PÁGINA	55/56



N804GIQvQn5NKhLF0F/QEQ==

Informe de Seguimiento

Curso: 2019/20

Centro: Facultad de Ciencias Empresariales

Título: GRADO EN ANÁLISIS ECONÓMICO



Código Seguro de verificación: N804GIQvQn5NKhLF0F/QEQ==. Permite la verificación de la integridad de una copia de este documento electrónico en la dirección: <https://portafirmas.upo.es/verificarfirma>
Este documento incorpora firma electrónica reconocida de acuerdo a la Ley 59/2003, de 19 de diciembre, de firma electrónica.

FIRMADO POR	ALVARO LOPEZ CABRALES	FECHA	25/11/2021
ID. FIRMA	firma.upo.es	N804GIQvQn5NKhLF0F/QEQ==	PÁGINA 56/56



N804GIQvQn5NKhLF0F/QEQ==