



Cuadro de Mando

Perfil de Nuevo Ingreso del Alumnado de los títulos de Grado

GRADO EN BIOTECNOLOGÍA



CURSO ACADÉMICO

2024-25



Área de Planificación Académica, Titulaciones Oficiales y Calidad

Universidad Pablo de Olavide, de Sevilla



CURSO ACADÉMICO

2024-25

CUADRO DE MANDO PERFIL DE NUEVO INGRESO DEL ALUMNADO DE LOS TÍTULOS DE GRADO

GRADO EN BIOTECNOLOGÍA

ACCESO A LA UNIVERSIDAD

POBLACIÓN

59

MUESTRA

58

TASA DE RESPUESTA

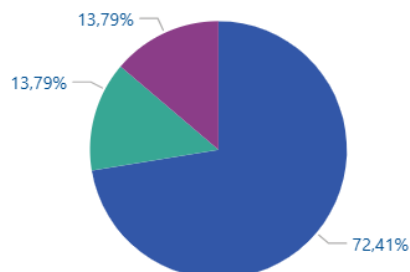
98,31 %

0,00 %

100,00 %

NATURALEZA DEL CENTRO (2)

● C. Público ● C. Privado ● C. Privado Concertado

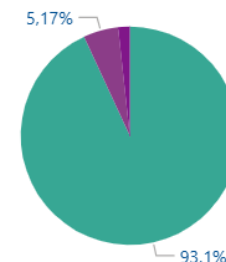


MUNICIPIO EN EL QUE CURSÓ EL ÚLTIMO AÑO DEL ESTUDIO DE ACCESO (4)

MUNICIPIO	PORCENTAJE
Sevilla	24,14%
Huelva	8,62%
Alcalá de Guadaira	6,90%
Bormujos	6,90%
Osuna	5,17%
Dos Hermanas	3,45%
Olivares	3,45%
Tomares	3,45%
Utrera	3,45%
Aguilar de la Frontera	1,72%
Brenes	1,72%
Carmona	1,72%
Total	100,00%

ÚLTIMO AÑO QUE CURSÓ EL TÍTULO QUE LE DA ACCESO (6)

● 2024
● 2023
● 2006

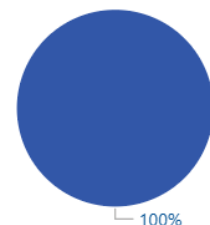


ESPECIALIDAD DEL ESTUDIO DE ACCESO (3)

OPCIONES	Nº ESTUDIANTES	PORCENTAJE
Bachillerato LOMLOE	29	50,00%
Bachillerato LOE	15	25,86%
Ciencias y Tecnología	15	25,86%
Formación profesional o título equivalente	6	10,34%
Bachillerato LOGSE	4	6,90%
Ciencias de la Naturaleza y de la Salud	4	6,90%
Bachillerato LOMCE	4	6,90%
Ciencias	4	6,90%
Total	58	100,00%

PAÍS EN EL QUE CURSÓ EL ÚLTIMO AÑO DEL ESTUDIO DE ACCESO (5)

● ESPAÑA



AÑO DE ACCESO AL SUE (8)

AÑO	PORCENTAJE
2024	98,28%
2023	1,72%
Total	100,00%



CURSO ACADÉMICO

2024-25

CUADRO DE MANDO PERFIL DE NUEVO INGRESO DEL ALUMNADO DE LOS TÍTULOS DE GRADO

GRADO EN BIOTECNOLOGÍA

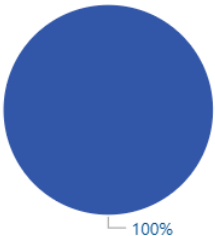
ACCESO A LA UNIVERSIDAD

NOTA MEDIA (9)

OPCIONES	N. MÁXIMA	N. MEDIA	DESV TIP
Mediante posesión de los títulos de Técnico Superior correspondientes a las enseñanzas de Formación Profesional y Enseñanzas Artísticas o de Técnico Deportivo Superior correspondientes a las enseñanzas	14	12,82	0,00
Pruebas de Acceso a la Universidad (EVAU,PAU y Pruebas de Acceso anteriores)	14	12,79	1,00

FASE DE PREINSCRIPCIÓN (10)

Fase 1



FORMA DE ADMISIÓN (7)

OPCIONES	PORCENTAJE
Pruebas de Acceso a la Universidad (EVAU,PAU y Pruebas de Acceso anteriores)	98,28%
Mediante posesión de los títulos de Técnico Superior correspondientes a las enseñanzas de Formación Profesional y Enseñanzas Artísticas o de Técnico Deportivo Superior correspondientes a las enseñanzas	1,72%
Total	100,00%

PORCENTAJE DE ESTUDIANTES QUE ACCEDEN AL TÍTULO CON PUNTUACIÓN IG(7y 9)UAL O SUPERIOR AL 60% DE LA PUNTUACIÓN MÁXIMA

OPCIONES	Mayor o igual 60%	Menor 60%
Pruebas de Acceso a la Universidad (EVAU,PAU y Pruebas de Acceso anteriores)	98,25%	1,75%
Mediante posesión de los títulos de Técnico Superior correspondientes a las enseñanzas de Formación Profesional y Enseñanzas Artísticas o de Técnico Deportivo Superior correspondientes a las enseñanzas	100,00%	
Total	98,28%	1,72%



CURSO ACADÉMICO

2024-25

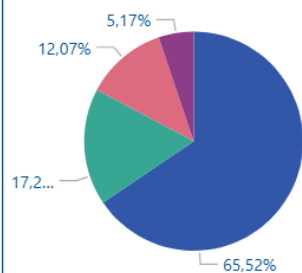
CUADRO DE MANDO PERFIL DE NUEVO INGRESO DEL ALUMNADO DE LOS TÍTULOS DE GRADO

GRADO EN BIOTECNOLOGÍA

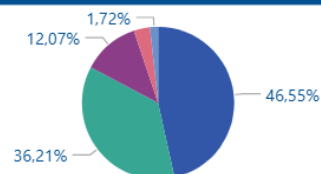
ACCESO A LA UNIVERSIDAD

ORDEN DE ELECCIÓN (11)

● 1 ● 2 ● 3 ● 4



CONOCIMIENTO DE LOS PLANES DE ESTUDIO (13)

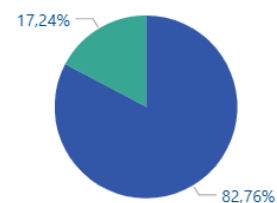
● Algo
● Bastante
● Mucho
● Nada
● NS/NC

NIVEL DE IDIOMA CERTIFICADO (15)

Nivel	Inglés
B1	31,25%
B2	45,83%
C1	22,92%

IDIOMA CERTIFICADO (15)

● Sí ● No



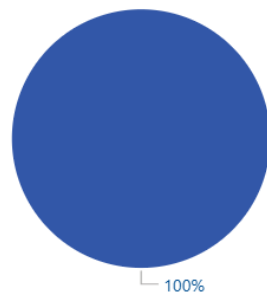
IDIOMA CERTIFICADO QUE EL/LA ESTUDIANTE POSEE (15)

● Inglés



TITULACIÓN UNIVERSITARIA QUE EL/LA ESTUDIANTE POSEE (14)

● No tengo otra titulación univer...



PRIMERA OPCIÓN EN PREINSCRIPCIÓN (12)

TITULACIÓN	PORCENTAJE
GRADO EN BIOTECNOLOGÍA	61,40%
GRADO EN CIENCIAS AMBIENTALES	5,26%
MI 1ª OPCIÓN NO ERA UNA TITULACIÓN DE LA UPO	33,33%
Total	100,00%



CURSO ACADÉMICO

2024-25

CUADRO DE MANDO PERFIL DE NUEVO INGRESO DEL ALUMNADO DE LOS TÍTULOS DE GRADO

GRADO EN BIOTECNOLOGÍA

PERFIL SOCIODEMOGRÁFICO

EDAD (17)

MEDIA

DESV. EST.

18,31

0,86

MUNICIPIO DE RESIDENCIA DURANTE EL CURSO (19)

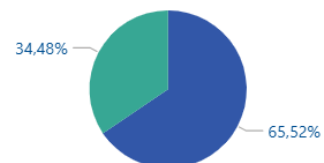
MUNICIPIO

PORCENTAJE

Desconocido	91,38%
Sevilla	5,17%
Bormujos	1,72%
Villaverde del Río	1,72%
Total	100,00%

SEXO (16)

● Mujer ● Hombre



DEDICACIÓN AL ESTUDIO (22)

● Tiempo Completo



PAÍS RESIDENCIA FAMILIAR (21)

● ESPAÑA



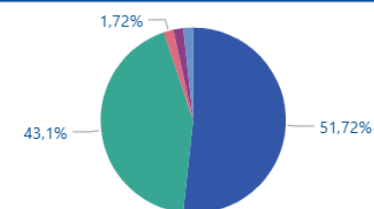
MUNICIPIO DEL DOMICILIO FAMILIAR (20)

MUNICIPIO

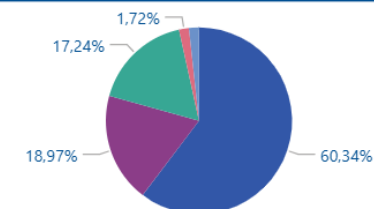
PORCENTAJE

Sevilla	24,14%
Huelva	10,34%
Bormujos	5,17%
Dos Hermanas	5,17%
Osuna	5,17%
Alcalá de Guadaira	3,45%
Desconocido	3,45%
Municipio desconocido	3,45%
Tomares	3,45%
Aguilar de la Frontera	1,72%
Albaida del Aljarafe	1,72%
Brenes	1,72%
Cantillana	1,72%
Conil de la Frontera	1,72%
Écija	1,72%
Espartinas	1,72%
Fuengirola	1,72%
Gines	1,72%
Total	100,00%

FORMA DE SUFRAGAR SUS ESTUDIOS (23)

● Ayuda de padres o familiares
● Beca
● Ahorros
● Ingresos propios
● Otros medios

TIPO DE DOMICILIO DURANTE EL CURSO (18)

● Paterno
● Piso compartido de estudian...
● Colegio Mayor o Residencia ...
● De otros familiares
● Otros



CURSO ACADÉMICO

2024-25

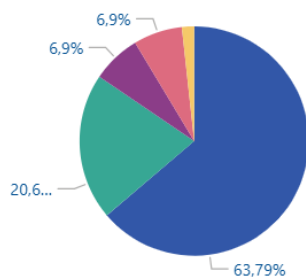
CUADRO DE MANDO PERFIL DE NUEVO INGRESO DEL ALUMNADO DE LOS TÍTULOS DE GRADO

GRADO EN BIOTECNOLOGÍA

PERFIL SOCIODEMOGRÁFICO

MEDIO DE TRANSPORTE (26)

- Metro
- Bus
- A pie
- Automóvil
- Otros

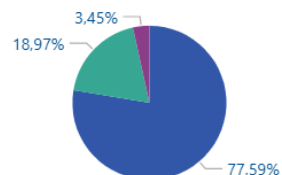


TRABAJO DEL/LA ESTUDIANTE (25)

TRABAJO	PORCENTAJE
No Aplica	93,10%
Parados	3,45%
No Consta	1,72%
Operadores de Instalaciones y Maquinaria y Montadores	1,72%
Total	100,00%

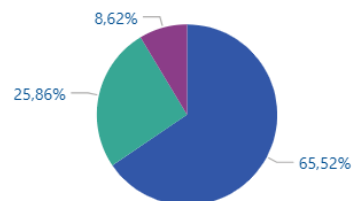
FAMILIA NUMEROSA (27)

- No es F. Numerosa
- F. Numerosa General
- F. Numerosa Especial



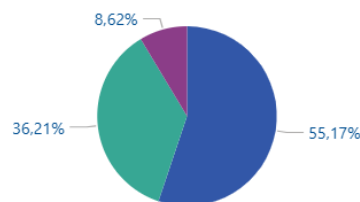
NIVEL ESTUDIOS MADRE (29)

- E. Superiores
- E. Secundarios
- E. Primarios



NIVEL ESTUDIOS PADRE (28)

- E. Superiores
- E. Secundarios
- E. Primarios



TRABAJO DE LA MADRE (31)

TRABAJO	PORCENTAJE
Amas/os de casa	13,79%
Artesanos y Trabajadores Cualificados de las Industrias Manufactureras, la Construcción, y la Minería, Excepto los Operadores de Instalaciones y Maquinaria	1,72%
Directores y Gerentes	3,45%
Empleado de Tipo Contable y Administrativo	17,24%
Incapacitados para Trabajar	1,72%
No Consta	18,97%
Operadores de Instalaciones y Maquinaria y Montadores	1,72%
Parado	3,45%
Técnicos y Profesionales Científicos e Intelectuales	18,97%
Técnicos y Profesionales de Apoyo	10,34%
Trabajadores Cualificados en la Agricultura y en la Pesca	1,72%
Total	100,00%

TRABAJO DEL PADRE (30)

TRABAJO	PORCENTAJE
No Consta	17,24%
Técnicos y Profesionales Científicos e Intelectuales	15,52%
Técnicos y Profesionales de Apoyo	13,79%
Empleado de Tipo Contable y Administrativo	8,62%
Trabajadores Cualificados en la Agricultura y en la Pesca	6,90%
Trabajadores de los Servicios de Restauración, Personales, Protección y Vendedores de los Comercios	6,90%
Directores y Gerentes	5,17%
Operadores de Instalaciones y Maquinaria y Montadores	5,17%
Artesanos y Trabajadores Cualificados de las Industrias Manufactureras, a Construcción, y la Minería, Excepto los Operadores de Instalaciones y Maquinaria	3,45%
Total	100,00%



CURSO ACADÉMICO

2024-25

CUADRO DE MANDO PERFIL DE NUEVO INGRESO DEL ALUMNADO DE LOS TÍTULOS DE GRADO

GRADO EN BIOTECNOLOGÍA

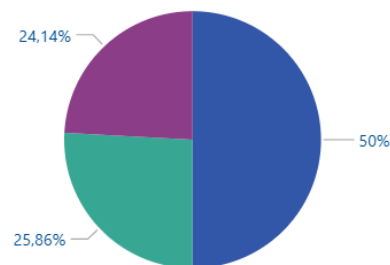
OTROS ASPECTOS

¿QUÉ ASPECTO INFLUYÓ MÁS EN LA DECISIÓN DE ESTUDIAR EN LA UPO? (32)

ASPECTOS	PORCENTAJE
La vocación por la titulación	34,48%
Oferta de titulaciones	34,48%
Prestigio de la Universidad Pablo de Olavide	15,52%
Otros	5,17%
Salidas profesionales	5,17%
Ubicación geográfica	3,45%
Escasa masificación y trato personalizado	1,72%
Total	100,00%

VALORACIÓN GENERAL DE LA UPO (36)

● Buena ● NS/NC ● Excelente



¿A TRAVÉS DE QUÉ MEDIOS HA RECIBIDO INFORMACIÓN DE LA UPO? (35)

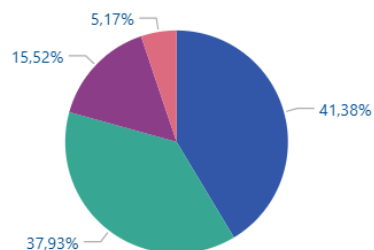
MEDIOS	PORCENTAJE
La página Web (www.upo.es)	43,10%
Los comentarios de personas del entorno	29,31%
Otros	10,34%
Redes sociales	6,90%
Visitas a Ferias de Estudiantes	5,17%
Visitas de responsables de la Universidad al centro educativo	3,45%
Carteles y folletos	1,72%
Total	100,00%

¿QUÉ MOTIVO INFLUYÓ MÁS PARA ELEGIR LA TITULACIÓN EN LA QUE SE MATRICULA? (33)

MOTIVOS	PORCENTAJE
Perspectivas laborales	34,48%
Mejorar conocimientos y destrezas técnicas	24,14%
Adaptación a mis aptitudes	20,69%
Otros	10,34%
Consejo de familiares, amigos...	5,17%
Por exclusión de otros estudios	3,45%
Desarrollar habilidades de liderazgo	1,72%
Total	100,00%

VALORE LA WEB DE SU CENTRO (37)

● Excelente ● Mejorable ● No conozco la web del Centro ● Deficiente



¿EN QUÉ CAMPO NECESITA UNA MAYOR AYUDA? (34)

CAMPOS	PORCENTAJE
Destrezas informáticas	27,59%
Orientación profesional	25,86%
Destrezas matemáticas	13,79%
Idiomas	13,79%
Técnicas de estudios	10,34%
Relaciones personales	5,17%
Crecimiento y desarrollo personal	1,72%
Uso de la biblioteca	1,72%
Total	100,00%



CURSO ACADÉMICO

2024-25

CUADRO DE MANDO PERFIL DE NUEVO INGRESO DEL ALUMNADO DE LOS TÍTULOS DE GRADO

CUESTIONARIO



Nº pregunta	Dimensiones	Preguntas	Opciones	Procedencia de los datos
1	1. Acceso a la Universidad:	Titulación en la que se matricula	Código:	Ficheros preinscripción Junta de Andalucía
2	1. Acceso a la Universidad:	Naturaleza del centro en el que cursó el estudio de acceso	Centro Público Centro Privado Centro Privado Concertado	Encuestas perfil alumnado Nuevo Ingreso (UXXI)
3	1. Acceso a la Universidad:	Especialidad del estudio de acceso al nivel universitario	Código:	Encuestas perfil alumnado Nuevo Ingreso (UXXI)
4	1. Acceso a la Universidad:	Municipio del centro en el que cursó el último año del estudio de acceso	Código:	Encuestas perfil alumnado Nuevo Ingreso (UXXI)
5	1. Acceso a la Universidad:	País en que cursó el último año del estudio de acceso	Código:	Encuestas perfil alumnado Nuevo Ingreso (UXXI)
6	1. Acceso a la Universidad:	Último año que cursó el título que le da acceso al nivel universitario	(desplegable) 4 dígitos	Encuestas perfil alumnado Nuevo Ingreso (UXXI)
7	1. Acceso a la Universidad:	Forma de acceso al Sistema Universitario	Código:	Encuestas perfil alumnado Nuevo Ingreso (UXXI)
8	1. Acceso a la Universidad:	Año de acceso al Sistema Universitario Español	(desplegable) 4 dígitos	Encuestas perfil alumnado Nuevo Ingreso (UXXI)
9	1. Acceso a la Universidad:	Nota de acceso		Ficheros preinscripción Junta de Andalucía
10	1. Acceso a la Universidad:	Fase de Preinscripción	Fase 1 Fase 2	Ficheros preinscripción Junta de Andalucía
11	1. Acceso a la Universidad:	Orden de elección en la Titulación en la que se matricula	1ª 2ª 3ª 4ª	Ficheros preinscripción Junta de Andalucía
12	1. Acceso a la Universidad:	Seleccione su primera opción de preinscripción si ésta fue una titulación de la UPO	Titulación: (desplegable)	Encuestas perfil alumnado Nuevo Ingreso (UXXI)
13	1. Acceso a la Universidad:	¿Conoce los planes de estudio de la titulación en la que se matricula?	Nada Algo Bastante Mucho NS/NC	Encuestas perfil alumnado Nuevo Ingreso (UXXI)
14	1. Acceso a la Universidad:	Indique, si la tiene, qué otra titulación universitaria posee	(desplegable)	Encuestas perfil alumnado Nuevo Ingreso (UXXI)
15	1. Acceso a la Universidad:	Indique, si lo tiene, su segundo idioma certificado y el nivel de dicha certificación	Código del idioma y nivel certificado	Encuestas perfil alumnado Nuevo Ingreso (UXXI)
16	2. Perfil sociodemográfico:	Sexo	Hombre Mujer	Ficheros preinscripción Junta de Andalucía
17	2. Perfil sociodemográfico:	Año de nacimiento		Ficheros preinscripción Junta de Andalucía
18	2. Perfil sociodemográfico:	Tipo de domicilio que tendrá durante el curso	Paterno Propio De otros familiares Colegio Mayor o Residencia Universitaria Hostal/Pensión/Casa particular Piso compartido de estudiantes Otros	Encuestas perfil alumnado Nuevo Ingreso (UXXI)
19	2. Perfil sociodemográfico:	Municipio de residencia durante el curso	Código:	Ficheros preinscripción Junta de Andalucía
20	2. Perfil sociodemográfico:	Municipio del domicilio familiar	Código:	Ficheros preinscripción Junta de Andalucía



CURSO ACADÉMICO

2024-25

CUADRO DE MANDO PERFIL DE NUEVO INGRESO DEL ALUMNADO DE LOS TÍTULOS DE GRADO

CUESTIONARIO

Nº pregunta	Dimensiones	Preguntas	Opciones	Procedencia de los datos
19	2. Perfil sociodemográfico:	Municipio de residencia durante el curso	Código:	Ficheros preinscripción Junta de Andalucía
20	2. Perfil sociodemográfico:	Municipio del domicilio familiar	Código:	Ficheros preinscripción Junta de Andalucía
21	2. Perfil sociodemográfico:	País del domicilio familiar de residencia habitual	Código:	Ficheros preinscripción Junta de Andalucía
22	2. Perfil sociodemográfico:	Modalidad reconocida de dedicación al estudio	Tiempo completo Tiempo parcial	Ficheros preinscripción Junta de Andalucía
23	2. Perfil sociodemográfico:	¿Cómo sufragará sus estudios?	Beca Ingresos propio Ahorros Ayuda de padres o familiares Otros medios	Encuestas perfil alumnado Nuevo Ingreso (UXXI)
24	2. Perfil sociodemográfico:	¿Trabajó durante el curso anterior?	Código:	Encuestas perfil alumnado Nuevo Ingreso (UXXI)
25	2. Perfil sociodemográfico:	¿Tiene trabajo actualmente?	Código:	Encuestas perfil alumnado Nuevo Ingreso (UXXI)
26	2. Perfil sociodemográfico:	¿Qué medio de transporte utilizará para desplazarse durante el curso a la Universidad?	A pie Bus Metro Automóvil Motocicleta Bicicleta Otros	Encuestas perfil alumnado Nuevo Ingreso (UXXI)
27	2. Perfil sociodemográfico:	Familia numerosa	Código:	Ficheros preinscripción Junta de Andalucía
28	2. Perfil sociodemográfico:	Nivel de estudios del padre	Código:	Encuestas perfil alumnado Nuevo Ingreso (UXXI)
29	2. Perfil sociodemográfico:	Nivel de estudios de la madre	Código:	Encuestas perfil alumnado Nuevo Ingreso (UXXI)
30	2. Perfil sociodemográfico:	Trabajo del padre	Código:	Encuestas perfil alumnado Nuevo Ingreso (UXXI)
31	2. Perfil sociodemográfico:	Trabajo de la madre	Código:	Encuestas perfil alumnado Nuevo Ingreso (UXXI)
32	3. Otros aspectos:	¿Qué aspecto influyó más en la decisión de estudiar en la UPO?	Código:	Encuestas perfil alumnado Nuevo Ingreso (UXXI)
33	3. Otros aspectos:	¿Qué motivo influyó más para elegir la titulación en que se matricula?	Código:	Encuestas perfil alumnado Nuevo Ingreso (UXXI)
34	3. Otros aspectos:	¿En qué campo necesita una mayor ayuda?	Código:	Encuestas perfil alumnado Nuevo Ingreso (UXXI)
35	3. Otros aspectos:	¿A través de qué medio ha recibido información de la Universidad Pablo de Olavide?	Código:	Encuestas perfil alumnado Nuevo Ingreso (UXXI)
36	3. Otros aspectos:	Por favor, señale su valoración general con la Universidad Pablo de Olavide.	Mala Regular Buena Excelente NS/NC	Encuestas perfil alumnado Nuevo Ingreso (UXXI)
37	3. Otros aspectos:	Valore la web del Centro al que pertenece la titulación en la que se ha matriculado.	Excelente. Con toda la información necesaria y actualizada Mejorable. Sólo información parcial y parcialmente actualizada Deficiente. Con información poco útil y desactualizada No conozco la web del Centro	Encuestas perfil alumnado Nuevo Ingreso (UXXI)



Cuadro de Mando

Perfil de Nuevo Ingreso del Alumnado de los títulos de Grado

**14 de enero de 2022: Elaboración del Cuadro de mando correspondiente al curso académico 2021-2022*

**10 de febrero de 2023 : Actualización del Cuadro de mando con la inclusión de los datos correspondientes al curso 2022-2023*

**22 de febrero de 2024: Actualización del Cuadro de mando con la inclusión de los datos correspondientes al curso 2023-2024*

**16 de enero de 2025: Actualización del Cuadro de mando con la inclusión de los datos correspondientes al curso 2024-2025*

**26 de noviembre de 2025: Actualización del Cuadro de mando con la inclusión de los datos correspondientes al curso 2025-2026*

Área de Planificación Académica, Titulaciones Oficiales y Calidad

Universidad Pablo de Olavide, de Sevilla