



Cuadro de Mando

Perfil de Nuevo Ingreso del Alumnado de los títulos de Grado

GRADO EN BIOTECNOLOGÍA



CURSO ACADÉMICO

2025-26



Área de Planificación Académica, Titulaciones Oficiales y Calidad

Universidad Pablo de Olavide, de Sevilla



CURSO ACADÉMICO

2025-26

CUADRO DE MANDO PERFIL DE NUEVO INGRESO DEL ALUMNADO DE LOS TÍTULOS DE GRADO

GRADO EN BIOTECNOLOGÍA

ACCESO A LA UNIVERSIDAD

POBLACIÓN

65

MUESTRA

61

TASA DE RESPUESTA

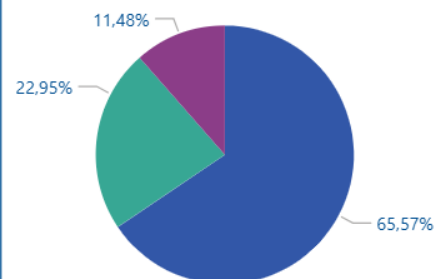
93,85 %

0,00 %

100,00 %

NATURALEZA DEL CENTRO (2)

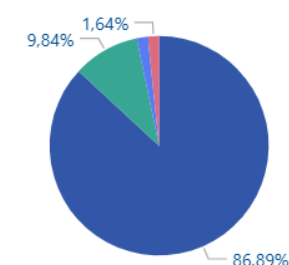
● C. Público ● C. Privado ● C. Privado Concertado



MUNICIPIO EN EL QUE CURSÓ EL ÚLTIMO AÑO DEL ESTUDIO DE ACCESO (4)

MUNICIPIO	PORCENTAJE
Sevilla	24,59%
Alcalá de Guadaíra	8,20%
Dos Hermanas	4,92%
Municipio no perteneciente a la UE	4,92%
Utrera	4,92%
Algeciras	3,28%
Cáceres	3,28%
Cádiz	3,28%
Espartinas	3,28%
Mérida	3,28%
Alcalá la Real	1,64%
Total	100,00%

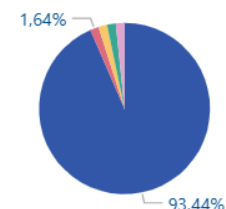
ÚLTIMO AÑO QUE CURSÓ EL TÍTULO QUE LE DA ACCESO (6)

● 2025
● 2024
● 2018
● 2022

ESPECIALIDAD DEL ESTUDIO DE ACCESO (3)

OPCIONES	Nº ESTUDIANTES	PORCENTAJE
Bachillerato LOMLOE	35	57,38%
Bachillerato LOE	12	19,67%
Ciencias y Tecnología	12	19,67%
Bachillerato LOGSE	6	9,84%
Ciencias de la Naturaleza y de la Salud	6	9,84%
Formación profesional o título equivalente	4	6,56%
Bachillerato LOMCE	3	4,92%
Ciencias	3	4,92%
COU	1	1,64%
Total	61	100,00%

PAÍS EN EL QUE CURSÓ EL ÚLTIMO AÑO DEL ESTUDIO DE ACCESO (5)

● ESPAÑA
● ESTADOS ...
● IRAN
● MARRUEC...
● NICARAG...

AÑO DE ACCESO AL SUE (8)

AÑO	PORCENTAJE
2025	93,44%
2024	3,28%
2019	1,64%
2020	1,64%
Total	100,00%



CURSO ACADÉMICO

2025-26

CUADRO DE MANDO PERFIL DE NUEVO INGRESO DEL ALUMNADO DE LOS TÍTULOS DE GRADO

GRADO EN BIOTECNOLOGÍA

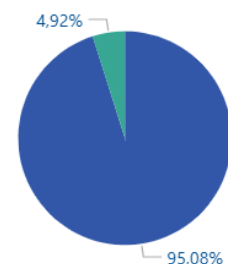
ACCESO A LA UNIVERSIDAD

NOTA MEDIA (9)

OPCIONES	N. MÁXIMA	N. MEDIA	DESV TIP
Pruebas de Acceso a la Universidad (EVAU,PAU y Pruebas de Acceso anteriores)	14	12,62	0,83
Mediante posesión de los títulos de Técnico Superior correspondientes a las enseñanzas de Formación Profesional y Enseñanzas Artísticas o de Técnico Deportivo Superior correspondientes a las enseñanzas	14	11,38	2,38
Estudios procedentes de sistemas educativos extranjeros, previa solicitud de homologación, del título de origen al título español de bachiller	10	9,22	0,30

FASE DE PREINSCRIPCIÓN (10)

● Fase 1 ● Desconocido



FORMA DE ADMISIÓN (7)

OPCIONES	PORCENTAJE
Pruebas de Acceso a la Universidad (EVAU,PAU y Pruebas de Acceso anteriores)	90,16%
Mediante posesión de los títulos de Técnico Superior correspondientes a las enseñanzas de Formación Profesional y Enseñanzas Artísticas o de Técnico Deportivo Superior correspondientes a las enseñanzas	6,56%
Estudios procedentes de sistemas educativos extranjeros, previa solicitud de homologación, del título de origen al título español de bachiller	3,28%
Total	100,00%

PORCENTAJE DE ESTUDIANTES QUE ACCEDEN AL TÍTULO CON PUNTUACIÓN IG(7y 9)UAL O SUPERIOR AL 60% DE LA PUNTUACIÓN MÁXIMA

OPCIONES	Mayor o igual 60%	Menor 60%
Pruebas de Acceso a la Universidad (EVAU,PAU y Pruebas de Acceso anteriores)	100,00%	
Mediante posesión de los títulos de Técnico Superior correspondientes a las enseñanzas de Formación Profesional y Enseñanzas Artísticas o de Técnico Deportivo Superior correspondientes a las enseñanzas	75,00%	25,00%
Estudios procedentes de sistemas educativos extranjeros, previa solicitud de homologación, del título de origen al título español de bachiller	100,00%	
Total	98,36%	1,64%



CURSO ACADÉMICO

2025-26

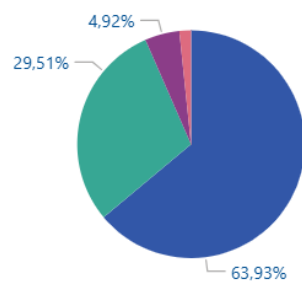
CUADRO DE MANDO PERFIL DE NUEVO INGRESO DEL ALUMNADO DE LOS TÍTULOS DE GRADO

GRADO EN BIOTECNOLOGÍA

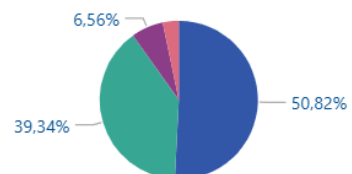
ACCESO A LA UNIVERSIDAD

ORDEN DE ELECCIÓN (11)

● 1 ● 2 ● 4 ● 3



CONOCIMIENTO DE LOS PLANES DE ESTUDIO (13)

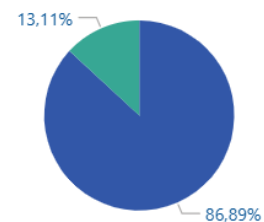
● Algo
● Bastante
● Mucho
● Nada

NIVEL DE IDIOMA CERTIFICADO (15)

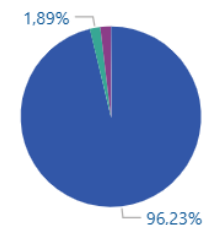
Nivel	Francés	Inglés	Otros
B1	100,00%	11,76%	
B2		54,90%	
C1		33,33%	
C2			100,00%

IDIOMA CERTIFICADO (15)

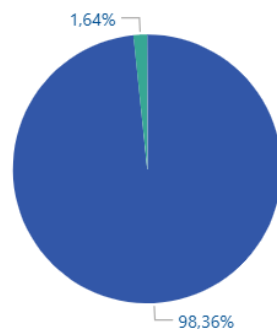
● Sí ● No



IDIOMA CERTIFICADO QUE EL/LA ESTUDIANTE POSEE (15)

● Inglés
● Francés
● Otros

TITULACIÓN UNIVERSITARIA QUE EL/LA ESTUDIANTE POSEE (14)

● No tengo otra titulación univer...
● No aparece en este listado

PRIMERA OPCIÓN EN PREINSCRIPCIÓN (12)

TITULACIÓN	PORCENTAJE
GRADO EN BIOTECNOLOGÍA	63,93%
MI 1ª OPCIÓN NO ERA UNA TITULACIÓN DE LA UPO	29,51%
NO APLICA	6,56%
Total	100,00%



CURSO ACADÉMICO

2025-26

CUADRO DE MANDO PERFIL DE NUEVO INGRESO DEL ALUMNADO DE LOS TÍTULOS DE GRADO

GRADO EN BIOTECNOLOGÍA

PERFIL SOCIODEMOGRÁFICO

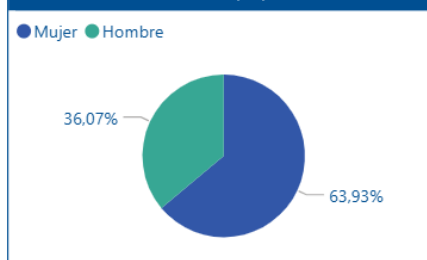
EDAD (17)

MEDIA	DESV. EST.
18,41	1,25

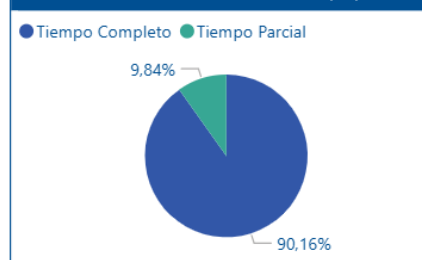
MUNICIPIO DE RESIDENCIA DURANTE EL CURSO (19)

MUNICIPIO	PORCENTAJE
Desconocido	91,80%
Sevilla	3,28%
Alcalá de Guadaira	1,64%
Camas	1,64%
San Juan de Aznalfarache	1,64%
Total	100,00%

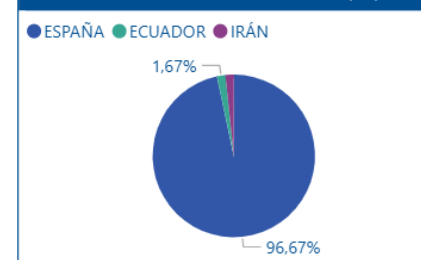
SEXO (16)



DEDICACIÓN AL ESTUDIO (22)



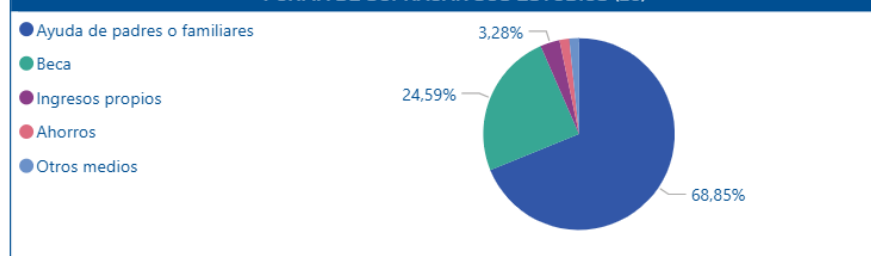
PAÍS RESIDENCIA FAMILIAR (21)



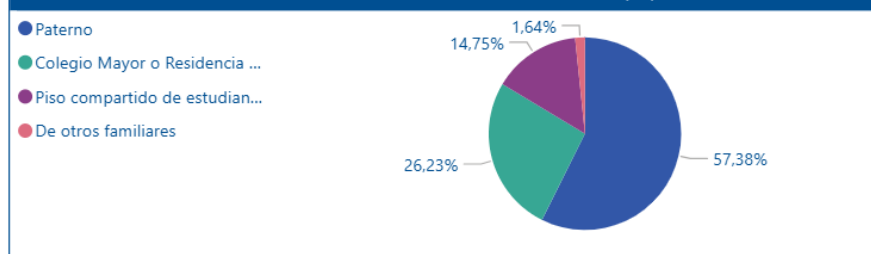
MUNICIPIO DEL DOMICILIO FAMILIAR (20)

MUNICIPIO	PORCENTAJE
Sevilla	19,67%
Alcalá de Guadaira	13,11%
Desconocido	9,84%
Algeciras	3,28%
Cáceres	3,28%
Cádiz	3,28%
Dos Hermanas	3,28%
Gines	3,28%
Mérida	3,28%
Montequinto	3,28%
Alcalá La Real	1,64%
Alhaurín de la Torre	1,64%
Almonte	1,64%
Benacazón	1,64%
Camas	1,64%
Casariche	1,64%
Castilleja de la Cuesta	1,64%
Córdoba	1,64%
Total	100,00%

FORMA DE SUFRAGAR SUS ESTUDIOS (23)



TIPO DE DOMICILIO DURANTE EL CURSO (18)





CURSO ACADÉMICO

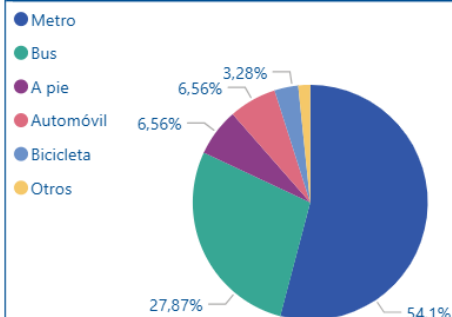
2025-26

CUADRO DE MANDO PERFIL DE NUEVO INGRESO DEL ALUMNADO DE LOS TÍTULOS DE GRADO

GRADO EN BIOTECNOLOGÍA

PERFIL SOCIODEMOGRÁFICO

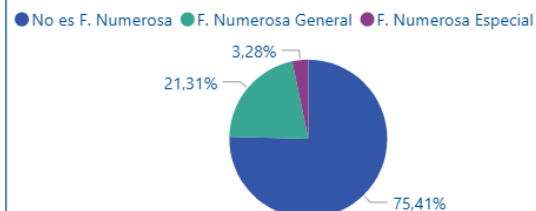
MEDIO DE TRANSPORTE (26)



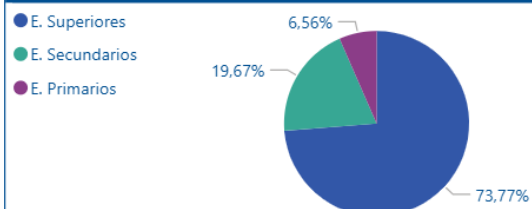
TRABAJO DEL/LA ESTUDIANTE (25)

TRABAJO	PORCENTAJE
No Aplica	95,08%
Parado	3,28%
Trabajadores no Cualificados	1,64%
Total	100,00%

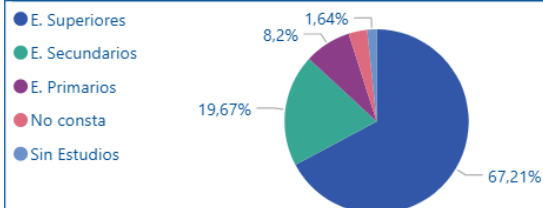
FAMILIA NUMEROSA (27)



NIVEL ESTUDIOS MADRE (29)



NIVEL ESTUDIOS PADRE (28)



TRABAJO DE LA MADRE (31)

TRABAJO	PORCENTAJE
Amas/os de casa	13,11%
Directores y Gerentes	1,64%
Empleado de Tipo Contable y Administrativo	9,84%
No Consta	34,43%
Otras Situaciones (Rentistas, ...)	1,64%
Parado	1,64%
Técnicos y Profesionales Científicos e Intelectuales	21,31%
Técnicos y Profesionales de Apoyo	11,48%
Trabajadores Cualificados en la Agricultura y en la Pesca	1,64%
Trabajadores de los Servicios de Restauración, Personales, Protección y Vendedores de los Comercios	3,28%
Total	100,00%

TRABAJO DEL PADRE (30)

TRABAJO	PORCENTAJE
No Consta	24,59%
Técnicos y Profesionales Científicos e Intelectuales	18,03%
Empleado de Tipo Contable y Administrativo	11,48%
Técnicos y Profesionales de Apoyo	9,84%
Directores y Gerentes	8,20%
Jubilados	6,56%
Trabajadores de los Servicios de Restauración, Personales, Protección y Vendedores de los Comercios	6,56%
Ocupaciones Militares	4,92%
Artesanos y trabajadores cualificados de las industrias manufactureras, la construcción, y la minería, excepto los operadores de instalaciones y maquinaria	3,28%
Total	100,00%



CURSO ACADÉMICO

2025-26

CUADRO DE MANDO PERFIL DE NUEVO INGRESO DEL ALUMNADO DE LOS TÍTULOS DE GRADO

GRADO EN BIOTECNOLOGÍA

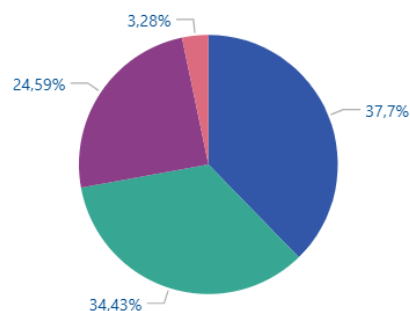
OTROS ASPECTOS

¿QUÉ ASPECTO INFLUYÓ MÁS EN LA DECISIÓN DE ESTUDIAR EN LA UPO? (32)

ASPECTOS	PORCENTAJE
La vocación por la titulación	31,15%
Oferta de titulaciones	27,87%
Salidas profesionales	11,48%
Prestigio de la Universidad Pablo de Olavide	9,84%
Otros	8,20%
Ubicación geográfica	8,20%
Aspectos económicos	1,64%
Escasa masificación y trato personalizado	1,64%
Total	100,00%

VALORACIÓN GENERAL DE LA UPO (36)

● Buena ● NS/NC ● Excelente ● Regular



¿A TRAVÉS DE QUÉ MEDIOS HA RECIBIDO INFORMACIÓN DE LA UPO? (35)

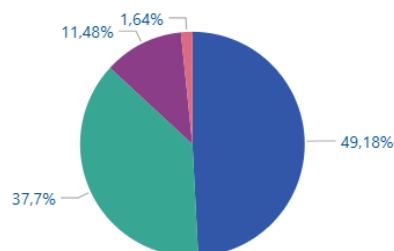
MEDIOS	PORCENTAJE
La página Web (www.upo.es)	31,15%
Los comentarios de personas del entorno	26,23%
Visitas a Ferias de Estudiantes	14,75%
Redes sociales	13,11%
Otros	9,84%
Carteles y folletos	3,28%
Visitas de responsables de la Universidad al centro educativo	1,64%
Total	100,00%

¿QUÉ MOTIVO INFLUYÓ MÁS PARA ELEGIR LA TITULACIÓN EN LA QUE SE MATRICULA? (33)

MOTIVOS	PORCENTAJE
Perspectivas laborales	31,15%
Mejorar conocimientos y destrezas técnicas	22,95%
Adaptación a mis aptitudes	21,31%
Otros	9,84%
Por exclusión de otros estudios	6,56%
Mejorar oportunidades de ascenso en el empleo	4,92%
Consejo de familiares, amigos...	3,28%
Total	100,00%

VALORE LA WEB DE SU CENTRO (37)

● Excelente ● Mejorable ● No conozco la web del Centro ● Deficiente



¿EN QUÉ CAMPO NECESITA UNA MAYOR AYUDA? (34)

CAMPOS	PORCENTAJE
Destrezas informáticas	26,23%
Orientación profesional	24,59%
Destrezas matemáticas	16,39%
Técnicas de estudios	11,48%
Idiomas	9,84%
Crecimiento y desarrollo personal	6,56%
Capacidad de redacción	3,28%
Capacidad de comprensión lectora	1,64%
Total	100,00%



CURSO ACADÉMICO

2025-26

CUADRO DE MANDO PERFIL DE NUEVO INGRESO DEL ALUMNADO DE LOS TÍTULOS DE GRADO

CUESTIONARIO

Nº pregunta	Dimensiones	Preguntas	Opciones	Procedencia de los datos
1	1. Acceso a la Universidad:	Titulación en la que se matricula	Código:	Ficheros preinscripción Junta de Andalucía
2	1. Acceso a la Universidad:	Naturaleza del centro en el que cursó el estudio de acceso	Centro Público Centro Privado Centro Privado Concertado	Encuestas perfil alumnado Nuevo Ingreso (UXXI)
3	1. Acceso a la Universidad:	Especialidad del estudio de acceso al nivel universitario	Código:	Encuestas perfil alumnado Nuevo Ingreso (UXXI)
5	1. Acceso a la Universidad:	Municipio del centro en el que cursó el último año del estudio de acceso	Código:	Encuestas perfil alumnado Nuevo Ingreso (UXXI)
6	1. Acceso a la Universidad:	País en que cursó el último año del estudio de acceso	Código:	Encuestas perfil alumnado Nuevo Ingreso (UXXI)
7	1. Acceso a la Universidad:	Último año que cursó el título que le da acceso al nivel universitario	(desplegable) 4 dígitos	Encuestas perfil alumnado Nuevo Ingreso (UXXI)
8	1. Acceso a la Universidad:	Forma de acceso al Sistema Universitario	Código:	Encuestas perfil alumnado Nuevo Ingreso (UXXI)
10	1. Acceso a la Universidad:	Año de acceso al Sistema Universitario Español	(desplegable) 4 dígitos	Encuestas perfil alumnado Nuevo Ingreso (UXXI)
11	1. Acceso a la Universidad:	Nota de acceso		Ficheros preinscripción Junta de Andalucía
12	1. Acceso a la Universidad:	Fase de Preinscripción	Fase 1 Fase 2	Ficheros preinscripción Junta de Andalucía
13	1. Acceso a la Universidad:	Orden de elección en la Titulación en la que se matricula	1ª 2ª 3ª 4ª	Ficheros preinscripción Junta de Andalucía
14	1. Acceso a la Universidad:	Seleccione su primera opción de preinscripción si ésta fue una titulación de la UPO	Titulación: (desplegable)	Encuestas perfil alumnado Nuevo Ingreso (UXXI)
15	1. Acceso a la Universidad:	¿Conoce los planes de estudio de la titulación en la que se matricula?	Nada Algo Bastante Mucho NS/NC	Encuestas perfil alumnado Nuevo Ingreso (UXXI)
16	1. Acceso a la Universidad:	Indique, si la tiene, qué otra titulación universitaria posee	(desplegable)	Encuestas perfil alumnado Nuevo Ingreso (UXXI)
17	1. Acceso a la Universidad:	Indique, si lo tiene, su segundo idioma certificado y el nivel de dicha certificación	Inglés A1 Inglés A2 Inglés B1 Inglés B2 Inglés C1 Inglés C2 Francés A1 Francés A2 Francés B1 Francés B2 Francés C1 Francés C2 Alemán A1 Alemán A2 Alemán B1 Alemán B2 Alemán C1 Alemán C2 Italiano A1 Italiano A2 Italiano B1 Italiano B2 Italiano C1 Italiano C2 Español A1 Español A2 Español B1 Español B2 Español C1 Español C2 Otros A1 Otros A2 Otros B1 Otros B2 Otros C1 Otros C2 No poseo un segundo idioma certificado	Encuestas perfil alumnado Nuevo Ingreso (UXXI)
18	2. Perfil sociodemográfico:	Sexo	Hombre Mujer	Ficheros preinscripción Junta de Andalucía
19	2. Perfil sociodemográfico:	Año de nacimiento		Ficheros preinscripción Junta de Andalucía
20	2. Perfil sociodemográfico:	Tipo de domicilio que tendrá durante el curso	Paterno Propio	Encuestas perfil alumnado Nuevo Ingreso (UXXI)



CURSO ACADÉMICO

2024-25

CUADRO DE MANDO PERFIL DE NUEVO INGRESO DEL ALUMNADO DE LOS TÍTULOS DE GRADO

CUESTIONARIO

Nº pregunta	Dimensiones	Preguntas	Opciones	Procedencia de los datos
19	2. Perfil sociodemográfico:	Municipio de residencia durante el curso	Código:	Ficheros preinscripción Junta de Andalucía
20	2. Perfil sociodemográfico:	Municipio del domicilio familiar	Código:	Ficheros preinscripción Junta de Andalucía
21	2. Perfil sociodemográfico:	País del domicilio familiar de residencia habitual	Código:	Ficheros preinscripción Junta de Andalucía
22	2. Perfil sociodemográfico:	Modalidad reconocida de dedicación al estudio	Tiempo completo Tiempo parcial	Ficheros preinscripción Junta de Andalucía
23	2. Perfil sociodemográfico:	¿Cómo sufragará sus estudios?	Beca Ingresos propio Ahorros Ayuda de padres o familiares Otros medios	Encuestas perfil alumnado Nuevo Ingreso (UXXI)
24	2. Perfil sociodemográfico:	¿Trabajó durante el curso anterior?	Código:	Encuestas perfil alumnado Nuevo Ingreso (UXXI)
25	2. Perfil sociodemográfico:	¿Tiene trabajo actualmente?	Código:	Encuestas perfil alumnado Nuevo Ingreso (UXXI)
26	2. Perfil sociodemográfico:	¿Qué medio de transporte utilizará para desplazarse durante el curso a la Universidad?	A pie Bus Metro Automóvil Motocicleta Bicicleta Otros	Encuestas perfil alumnado Nuevo Ingreso (UXXI)
27	2. Perfil sociodemográfico:	Familia numerosa	Código:	Ficheros preinscripción Junta de Andalucía
28	2. Perfil sociodemográfico:	Nivel de estudios del padre	Código:	Encuestas perfil alumnado Nuevo Ingreso (UXXI)
29	2. Perfil sociodemográfico:	Nivel de estudios de la madre	Código:	Encuestas perfil alumnado Nuevo Ingreso (UXXI)
30	2. Perfil sociodemográfico:	Trabajo del padre	Código:	Encuestas perfil alumnado Nuevo Ingreso (UXXI)
31	2. Perfil sociodemográfico:	Trabajo de la madre	Código:	Encuestas perfil alumnado Nuevo Ingreso (UXXI)
32	3. Otros aspectos:	¿Qué aspecto influyó más en la decisión de estudiar en la UPO?	Código:	Encuestas perfil alumnado Nuevo Ingreso (UXXI)
33	3. Otros aspectos:	¿Qué motivo influyó más para elegir la titulación en que se matricula?	Código:	Encuestas perfil alumnado Nuevo Ingreso (UXXI)
34	3. Otros aspectos:	¿En qué campo necesita una mayor ayuda?	Código:	Encuestas perfil alumnado Nuevo Ingreso (UXXI)
35	3. Otros aspectos:	¿A través de qué medio ha recibido información de la Universidad Pablo de Olavide?	Código:	Encuestas perfil alumnado Nuevo Ingreso (UXXI)
36	3. Otros aspectos:	Por favor, señale su valoración general con la Universidad Pablo de Olavide.	Mala Regular Buena Excelente NS/NC	Encuestas perfil alumnado Nuevo Ingreso (UXXI)
37	3. Otros aspectos:	Valore la web del Centro al que pertenece la titulación en la que se ha matriculado.	Excelente. Con toda la información necesaria y actualizada Mejorable. Sólo información parcial y parcialmente actualizada Deficiente. Con información poco útil y desactualizada No conozco la web del Centro	Encuestas perfil alumnado Nuevo Ingreso (UXXI)



Cuadro de Mando

Perfil de Nuevo Ingreso del Alumnado de los títulos de Grado

**14 de enero de 2022: Elaboración del Cuadro de mando correspondiente al curso académico 2021-2022*

**10 de febrero de 2023 : Actualización del Cuadro de mando con la inclusión de los datos correspondientes al curso 2022-2023*

**22 de febrero de 2024: Actualización del Cuadro de mando con la inclusión de los datos correspondientes al curso 2023-2024*

**16 de enero de 2025: Actualización del Cuadro de mando con la inclusión de los datos correspondientes al curso 2024-2025*

**26 de noviembre de 2025: Actualización del Cuadro de mando con la inclusión de los datos correspondientes al curso 2025-2026*

Área de Planificación Académica, Titulaciones Oficiales y Calidad

Universidad Pablo de Olavide, de Sevilla