



Cuadro de Mando

Perfil de Nuevo Ingreso del Alumnado de los títulos de Grado

GRADO EN CIENCIAS AMBIENTALES



CURSO ACADÉMICO

2024-25



Área de Planificación Académica, Titulaciones Oficiales y Calidad

Universidad Pablo de Olavide, de Sevilla



CURSO ACADÉMICO

2024-25

CUADRO DE MANDO PERFIL DE NUEVO INGRESO DEL ALUMNADO DE LOS TÍTULOS DE GRADO

ACCESO A LA UNIVERSIDAD

GRADO EN CIENCIAS AMBIENTALES

POBLACIÓN

102

MUESTRA

100

TASA DE RESPUESTA

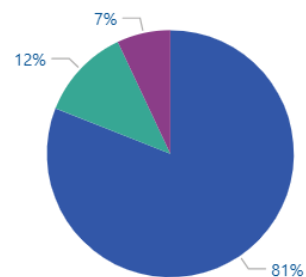
98,04 %

0,00 %

100,00 %

NATURALEZA DEL CENTRO (2)

● C. Público ● C. Privado ● C. Privado Concertado



MUNICIPIO EN EL QUE CURSÓ EL ÚLTIMO AÑO DEL ESTUDIO DE ACCESO (4)

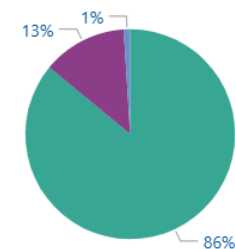
MUNICIPIO	PORCENTAJE
Sevilla	41,00%
Alcalá de Guadaira	5,00%
Dos Hermanas	4,00%
Mairena del Aljarafe	4,00%
Tomares	4,00%
San Juan de Aznalfarache	3,00%
Cazalla de la Sierra	2,00%
Olivares	2,00%
Palacios y Villafranca (Los)	2,00%
Utrera	2,00%
Algaba (La)	1,00%
Artziniega	1,00%
Total	100,00%

ÚLTIMO AÑO QUE CURSÓ EL TÍTULO QUE LE DA ACCESO (6)

● 2024

● 2023

● 2021



ESPECIALIDAD DEL ESTUDIO DE ACCESO (3)

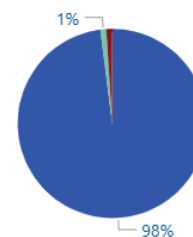
OPCIONES	Nº ESTUDIANTES	PORCENTAJE
Bachillerato LOMLOE	38	38,00%
Bachillerato LOGSE	23	23,00%
Ciencias de la Naturaleza y de la Salud	22	22,00%
Humanidades y Ciencias Sociales	1	1,00%
Bachillerato LOE	22	22,00%
Ciencias y Tecnología	21	21,00%
Humanidades y Ciencias Sociales	1	1,00%
Formación profesional o título equivalente	9	9,00%
Bachillerato LOMCE	7	7,00%
Ciencias	6	6,00%
Humanidades y Ciencias Sociales	1	1,00%
COU	1	1,00%
Total	100	100,00%

PAÍS EN EL QUE CURSÓ EL ÚLTIMO AÑO DEL ESTUDIO DE ACCESO (5)

● ESPAÑA

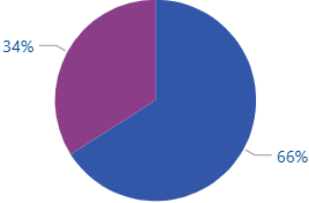
● ITALIA

● MEXICO



AÑO DE ACCESO AL SUE (8)

AÑO	PORCENTAJE
2024	91,00%
2023	8,00%
2018	1,00%
Total	100,00%

NOTA MEDIA (9)				FASE DE PREINSCRIPCIÓN (10)	
OPCIONES	N. MÁXIMA	N. MEDIA	DESV TIP	● Fase 1 ● Fase 2	
Pruebas de Acceso a la Universidad (EVAU,PAU y Pruebas de Acceso anteriores)	14	8,27	1,78		
Mediante posesión de los títulos de Técnico Superior correspondientes a las enseñanzas de Formación Profesional y Enseñanzas Artísticas o de Técnico Deportivo Superior correspondientes a las enseñanzas	14	8,03	1,44		
Estudiantes procedentes de sistemas miembros de la Unión Europea o de otros estados con los que España haya suscrito Acuerdos Internacionales a este respecto que cumplan los requisitos exigidos	14	5,00	0,00		

FORMA DE ADMISIÓN (7)	
OPCIONES	PORCENTAJE
Pruebas de Acceso a la Universidad (EVAU,PAU y Pruebas de Acceso anteriores)	91,00%
Mediante posesión de los títulos de Técnico Superior correspondientes a las enseñanzas de Formación Profesional y Enseñanzas Artísticas o de Técnico Deportivo Superior correspondientes a las enseñanzas	8,00%
Estudiantes procedentes de sistemas miembros de la Unión Europea o de otros estados con los que España haya suscrito Acuerdos Internacionales a este respecto que cumplan los requisitos exigidos	1,00%
Total	100,00%

PORCENTAJE DE ESTUDIANTES QUE ACCEDEN AL TÍTULO CON PUNTUACIÓN IGUAL O SUPERIOR AL 60% DE LA PUNTUACIÓN MÁXIMA		
OPCIONES	Mayor o igual 60%	Menor 60%
Pruebas de Acceso a la Universidad (EVAU,PAU y Pruebas de Acceso anteriores)	48,35%	51,65%
Mediante posesión de los títulos de Técnico Superior correspondientes a las enseñanzas de Formación Profesional y Enseñanzas Artísticas o de Técnico Deportivo Superior correspondientes a las enseñanzas	25,00%	75,00%
Estudiantes procedentes de sistemas miembros de la Unión Europea o de otros estados con los que España haya suscrito Acuerdos Internacionales a este respecto que cumplan los requisitos exigidos		100,00%
Total	46,00%	54,00%



CURSO ACADÉMICO

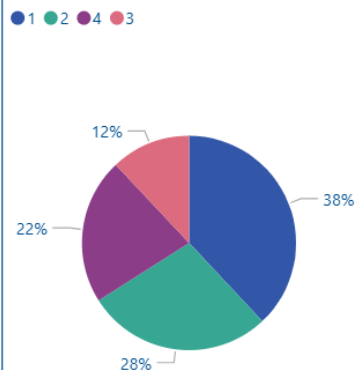
2024-25

CUADRO DE MANDO PERFIL DE NUEVO INGRESO DEL ALUMNADO DE LOS TÍTULOS DE GRADO

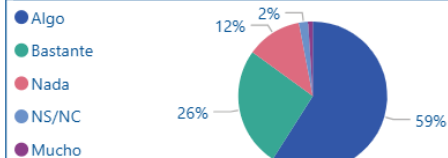
GRADO EN CIENCIAS AMBIENTALES

ACCESO A LA UNIVERSIDAD

ORDEN DE ELECCIÓN (11)



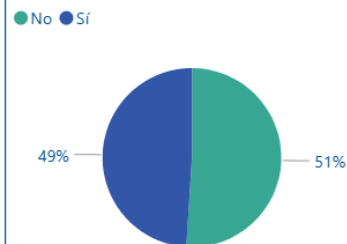
CONOCIMIENTO DE LOS PLANES DE ESTUDIO (13)



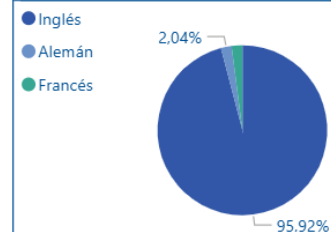
NIVEL DE IDIOMA CERTIFICADO (15)

Nivel	Alemán	Francés	Inglés
A1			2,13%
A2			6,38%
B1	100,00%		42,55%
B2		100,00%	36,17%
C1			10,64%
C2			2,13%

IDIOMA CERTIFICADO (15)

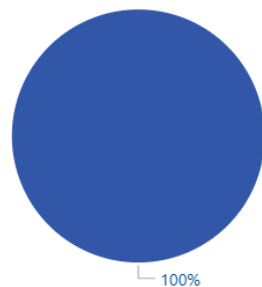


IDIOMA CERTIFICADO QUE EL/LA ESTUDIANTE POSEE (15)



TITULACIÓN UNIVERSITARIA QUE EL/LA ESTUDIANTE POSEE (14)

● No tengo otra titulación univer...



PRIMERA OPCIÓN EN PREINSCRIPCIÓN (12)

TITULACIÓN	PORCENTAJE
DOBLE GRADO EN INGENIERÍA AGRÍCOLA (US) Y CIENCIAS AMBIENTALES (UPO)	4,76%
DOBLE GRADO EN SOCIOLOGÍA Y TRABAJO SOCIAL	1,19%
GRADO EN BIOTECNOLOGÍA	1,19%
GRADO EN CIENCIAS AMBIENTALES	41,67%
GRADO EN CIENCIAS POLÍTICAS Y DE LA ADMINISTRACIÓN	1,19%
GRADO EN NUTRICIÓN HUMANA Y DIETÉTICA	1,19%
GRADO EN RELACIONES INTERNACIONALES	1,19%
GRADO EN RELACIONES LABORALES Y RECURSOS HUMANOS	1,19%
MI 1ª OPCIÓN NO ERA UNA TITULACIÓN DE LA UPO	46,43%
Total	100,00%



CURSO ACADÉMICO

2024-25

CUADRO DE MANDO PERFIL DE NUEVO INGRESO DEL ALUMNADO DE LOS TÍTULOS DE GRADO

GRADO EN CIENCIAS AMBIENTALES

PERFIL SOCIODEMOGRÁFICO

EDAD (17)

MEDIA

DESV. EST.

18,54

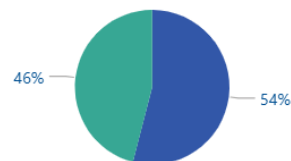
1,24

MUNICIPIO DE RESIDENCIA DURANTE EL CURSO (19)

MUNICIPIO	PORCENTAJE
Desconocido	87,00%
Sevilla	4,00%
Mairena del Aljarafe	3,00%
San Juan de Aznalfarache	2,00%
Alcalá de Guadaira	1,00%
Las Pajanosas	1,00%
Palomares del Río	1,00%
Utrera	1,00%
Total	100,00%

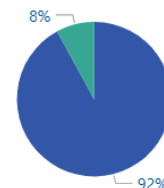
SEXO (16)

● Mujer ● Hombre



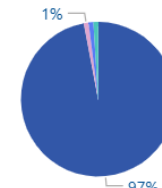
DEDICACIÓN AL ESTUDIO (22)

● Tiempo Completo ● Tiempo Parcial



PAÍS RESIDENCIA FAMILIAR (21)

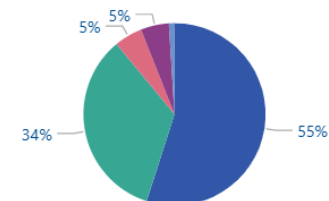
● ESPAÑA ● CHINA ● ITALIA ● MÉXICO



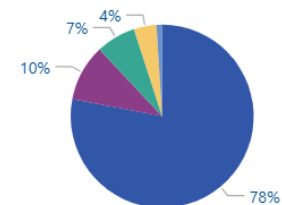
MUNICIPIO DEL DOMICILIO FAMILIAR (20)

MUNICIPIO	PORCENTAJE
Sevilla	32,00%
Municipio desconocido	8,00%
Alcalá de Guadaira	7,00%
Mairena del Aljarafe	7,00%
Dos Hermanas	4,00%
Bollullos de la Mitación	3,00%
Desconocido	3,00%
Tomares	3,00%
Bormujos	2,00%
Jerez de la Frontera	2,00%
San Juan de Aznalfarache	2,00%
Utrera	2,00%
Almensilla	1,00%
Cantillana	1,00%
Castilblanco de Los Arroyos	1,00%
Castilleja de Guzmán	1,00%
Coria del Río	1,00%
Don Benito	1,00%
Total	100,00%

FORMA DE SUFRAGAR SUS ESTUDIOS (23)

● Ayuda de padres o familiares
● Beca
● Ahorros
● Ingresos propios
● Otros medios

TIPO DE DOMICILIO DURANTE EL CURSO (18)

● Paterno
● Piso compartido de estudian...
● Colegio Mayor o Residencia ...
● Propio
● Otros



CURSO ACADÉMICO

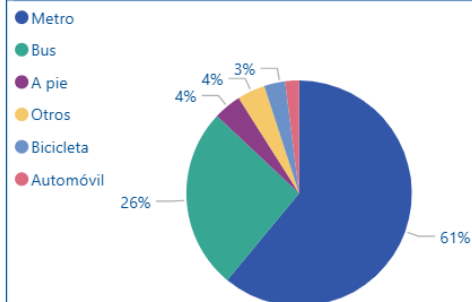
2024-25

CUADRO DE MANDO PERFIL DE NUEVO INGRESO DEL ALUMNADO DE LOS TÍTULOS DE GRADO

GRADO EN CIENCIAS AMBIENTALES

PERFIL SOCIODEMOGRÁFICO

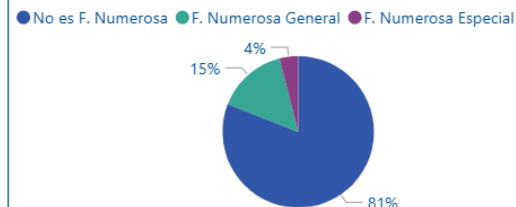
MEDIO DE TRANSPORTE (26)



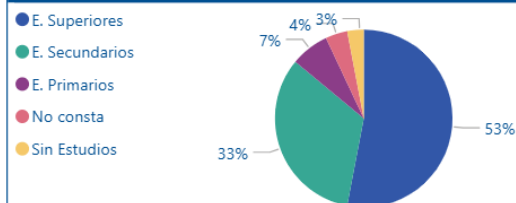
TRABAJO DEL/LA ESTUDIANTE (25)

TRABAJO	PORCENTAJE
No Aplica	88,00%
Parados	5,00%
No Consta	4,00%
Trabajadores no Cualificados	2,00%
Amas/os de casa	1,00%
Total	100,00%

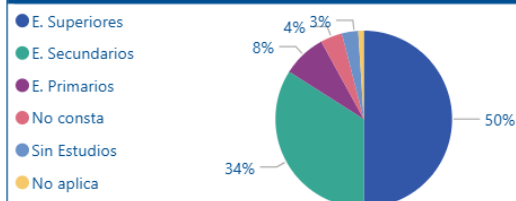
FAMILIA NUMEROSA (27)



NIVEL ESTUDIOS MADRE (29)



NIVEL ESTUDIOS PADRE (28)



TRABAJO DE LA MADRE (31)

TRABAJO	PORCENTAJE
Amas/os de casa	17,00%
Artesanos y Trabajadores Cualificados de las Industrias Manufactureras, la Construcción, y la Minería, Excepto los Operadores de Instalaciones y Maquinaria	1,00%
Directores y Gerentes	3,00%
Empleado de Tipo Contable y Administrativo	10,00%
Incapacitados para Trabajar	2,00%
No Aplica	1,00%
No Consta	29,00%
Operadores de Instalaciones y Maquinaria y Montadores	1,00%
Otras Situaciones (Rentistas, ...)	3,00%
Parado	8,00%
Técnicos y Profesionales Científicos e Intelectuales	9,00%
Total	100,00%

TRABAJO DEL PADRE (30)

TRABAJO	PORCENTAJE
No Consta	37,00%
Técnicos y Profesionales de Apoyo	9,00%
Empleado de Tipo Contable y Administrativo	8,00%
Trabajadores no Cualificados	8,00%
Jubilados	7,00%
Técnicos y Profesionales Científicos e Intelectuales	7,00%
Trabajadores de los Servicios de Restauración, Personales, Protección y Vendedores de los Comercios	6,00%
Operadores de Instalaciones y Maquinaria y Montadores	5,00%
Directores y Gerentes	4,00%
Incapacitados para Trabajar	2,00%
Trabajadores Cualificados en la Agricultura y en la Pesca	2,00%
Total	100,00%



CURSO ACADÉMICO

2024-25

CUADRO DE MANDO PERFIL DE NUEVO INGRESO DEL ALUMNADO DE LOS TÍTULOS DE GRADO

GRADO EN CIENCIAS AMBIENTALES

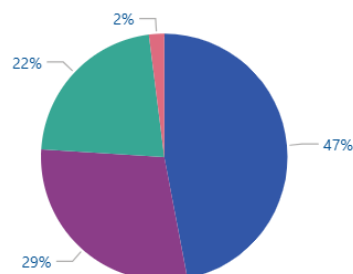
OTROS ASPECTOS

¿QUÉ ASPECTO INFLUYÓ MÁS EN LA DECISIÓN DE ESTUDIAR EN LA UPO? (32)

ASPECTOS	PORCENTAJE
Oferta de titulaciones	26,00%
Otros	22,00%
La vocación por la titulación	17,00%
Salidas profesionales	15,00%
Ubicación geográfica	8,00%
Prestigio de la Universidad Pablo de Olavide	7,00%
Escasa masificación y trato personalizado	3,00%
Programación de actividades recreativas y culturales	2,00%
Total	100,00%

VALORACIÓN GENERAL DE LA UPO (36)

● Buena ● Excelente ● NS/NC ● Regular



¿A TRAVÉS DE QUÉ MEDIOS HA RECIBIDO INFORMACIÓN DE LA UPO? (35)

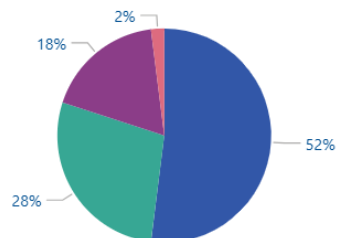
MEDIOS	PORCENTAJE
La página Web (www.upo.es)	42,00%
Visitas a Ferias de Estudiantes	19,00%
Los comentarios de personas del entorno	18,00%
Otros	7,00%
Redes sociales	6,00%
Visitas de responsables de la Universidad al centro educativo	5,00%
Carteles y folletos	3,00%
Total	100,00%

¿QUÉ MOTIVO INFLUYÓ MÁS PARA ELEGIR LA TITULACIÓN EN LA QUE SE MATRICULA? (33)

MOTIVOS	PORCENTAJE
Por exclusión de otros estudios	28,00%
Perspectivas laborales	22,00%
Adaptación a mis aptitudes	16,00%
Otros	14,00%
Mejorar conocimientos y destrezas técnicas	11,00%
Consejo de familiares, amigos...	7,00%
Falta de ayudas para cursar otros estudios	1,00%
Mejorar oportunidades de ascenso en el empleo	1,00%
Total	100,00%

VALORE LA WEB DE SU CENTRO (37)

● Excelente ● Mejorable ● No conozco la web del Centro ● Deficiente



¿EN QUÉ CAMPO NECESITA UNA MAYOR AYUDA? (34)

CAMPOS	PORCENTAJE
Destrezas matemáticas	40,00%
Técnicas de estudios	18,00%
Idiomas	14,00%
Orientación profesional	10,00%
Destrezas informáticas	8,00%
Crecimiento y desarrollo personal	5,00%
Capacidad de comprensión lectora	2,00%
Relaciones personales	2,00%
Uso de la biblioteca	1,00%
Total	100,00%



CURSO ACADÉMICO

2024-25

CUADRO DE MANDO PERFIL DE NUEVO INGRESO DEL ALUMNADO DE LOS TÍTULOS DE GRADO

CUESTIONARIO



Nº pregunta	Dimensiones	Preguntas	Opciones	Procedencia de los datos
1	1. Acceso a la Universidad:	Titulación en la que se matricula	Código:	Ficheros preinscripción Junta de Andalucía
2	1. Acceso a la Universidad:	Naturaleza del centro en el que cursó el estudio de acceso	Centro Público Centro Privado Centro Privado Concertado	Encuestas perfil alumnado Nuevo Ingreso (UXXI)
3	1. Acceso a la Universidad:	Especialidad del estudio de acceso al nivel universitario	Código:	Encuestas perfil alumnado Nuevo Ingreso (UXXI)
4	1. Acceso a la Universidad:	Municipio del centro en el que cursó el último año del estudio de acceso	Código:	Encuestas perfil alumnado Nuevo Ingreso (UXXI)
5	1. Acceso a la Universidad:	País en que cursó el último año del estudio de acceso	Código:	Encuestas perfil alumnado Nuevo Ingreso (UXXI)
6	1. Acceso a la Universidad:	Último año que cursó el título que le da acceso al nivel universitario	(desplegable) 4 dígitos	Encuestas perfil alumnado Nuevo Ingreso (UXXI)
7	1. Acceso a la Universidad:	Forma de acceso al Sistema Universitario	Código:	Encuestas perfil alumnado Nuevo Ingreso (UXXI)
8	1. Acceso a la Universidad:	Año de acceso al Sistema Universitario Español	(desplegable) 4 dígitos	Encuestas perfil alumnado Nuevo Ingreso (UXXI)
9	1. Acceso a la Universidad:	Nota de acceso		Ficheros preinscripción Junta de Andalucía
10	1. Acceso a la Universidad:	Fase de Preinscripción	Fase 1 Fase 2	Ficheros preinscripción Junta de Andalucía
11	1. Acceso a la Universidad:	Orden de elección en la Titulación en la que se matricula	1ª 2ª 3ª 4ª	Ficheros preinscripción Junta de Andalucía
12	1. Acceso a la Universidad:	Seleccione su primera opción de preinscripción si ésta fue una titulación de la UPO	Titulación: (desplegable)	Encuestas perfil alumnado Nuevo Ingreso (UXXI)
13	1. Acceso a la Universidad:	¿Conoce los planes de estudio de la titulación en la que se matricula?	Nada Algo Bastante Mucho NS/NC	Encuestas perfil alumnado Nuevo Ingreso (UXXI)
14	1. Acceso a la Universidad:	Indique, si la tiene, qué otra titulación universitaria posee	(desplegable)	Encuestas perfil alumnado Nuevo Ingreso (UXXI)
15	1. Acceso a la Universidad:	Indique, si lo tiene, su segundo idioma certificado y el nivel de dicha certificación	Código del idioma y nivel certificado	Encuestas perfil alumnado Nuevo Ingreso (UXXI)
16	2. Perfil sociodemográfico:	Sexo	Hombre Mujer	Ficheros preinscripción Junta de Andalucía
17	2. Perfil sociodemográfico:	Año de nacimiento		Ficheros preinscripción Junta de Andalucía
18	2. Perfil sociodemográfico:	Tipo de domicilio que tendrá durante el curso	Paterno Propio De otros familiares Colegio Mayor o Residencia Universitaria Hostal/Pensión/Casa particular Piso compartido de estudiantes Otros	Encuestas perfil alumnado Nuevo Ingreso (UXXI)
19	2. Perfil sociodemográfico:	Municipio de residencia durante el curso	Código:	Ficheros preinscripción Junta de Andalucía
20	2. Perfil sociodemográfico:	Municipio del domicilio familiar	Código:	Ficheros preinscripción Junta de Andalucía



CURSO ACADÉMICO

2024-25

CUADRO DE MANDO PERFIL DE NUEVO INGRESO DEL ALUMNADO DE LOS TÍTULOS DE GRADO

CUESTIONARIO

Nº pregunta	Dimensiones	Preguntas	Opciones	Procedencia de los datos
19	2. Perfil sociodemográfico:	Municipio de residencia durante el curso	Código:	Ficheros preinscripción Junta de Andalucía
20	2. Perfil sociodemográfico:	Municipio del domicilio familiar	Código:	Ficheros preinscripción Junta de Andalucía
21	2. Perfil sociodemográfico:	País del domicilio familiar de residencia habitual	Código:	Ficheros preinscripción Junta de Andalucía
22	2. Perfil sociodemográfico:	Modalidad reconocida de dedicación al estudio	Tiempo completo Tiempo parcial	Ficheros preinscripción Junta de Andalucía
23	2. Perfil sociodemográfico:	¿Cómo sufragará sus estudios?	Beca Ingresos propio Ahorros Ayuda de padres o familiares Otros medios	Encuestas perfil alumnado Nuevo Ingreso (UXXI)
24	2. Perfil sociodemográfico:	¿Trabajó durante el curso anterior?	Código:	Encuestas perfil alumnado Nuevo Ingreso (UXXI)
25	2. Perfil sociodemográfico:	¿Tiene trabajo actualmente?	Código:	Encuestas perfil alumnado Nuevo Ingreso (UXXI)
26	2. Perfil sociodemográfico:	¿Qué medio de transporte utilizará para desplazarse durante el curso a la Universidad?	A pie Bus Metro Automóvil Motocicleta Bicicleta Otros	Encuestas perfil alumnado Nuevo Ingreso (UXXI)
27	2. Perfil sociodemográfico:	Familia numerosa	Código:	Ficheros preinscripción Junta de Andalucía
28	2. Perfil sociodemográfico:	Nivel de estudios del padre	Código:	Encuestas perfil alumnado Nuevo Ingreso (UXXI)
29	2. Perfil sociodemográfico:	Nivel de estudios de la madre	Código:	Encuestas perfil alumnado Nuevo Ingreso (UXXI)
30	2. Perfil sociodemográfico:	Trabajo del padre	Código:	Encuestas perfil alumnado Nuevo Ingreso (UXXI)
31	2. Perfil sociodemográfico:	Trabajo de la madre	Código:	Encuestas perfil alumnado Nuevo Ingreso (UXXI)
32	3. Otros aspectos:	¿Qué aspecto influyó más en la decisión de estudiar en la UPO?	Código:	Encuestas perfil alumnado Nuevo Ingreso (UXXI)
33	3. Otros aspectos:	¿Qué motivo influyó más para elegir la titulación en que se matricula?	Código:	Encuestas perfil alumnado Nuevo Ingreso (UXXI)
34	3. Otros aspectos:	¿En qué campo necesita una mayor ayuda?	Código:	Encuestas perfil alumnado Nuevo Ingreso (UXXI)
35	3. Otros aspectos:	¿A través de qué medio ha recibido información de la Universidad Pablo de Olavide?	Código:	Encuestas perfil alumnado Nuevo Ingreso (UXXI)
36	3. Otros aspectos:	Por favor, señale su valoración general con la Universidad Pablo de Olavide.	Mala Regular Buena Excelente NS/NC	Encuestas perfil alumnado Nuevo Ingreso (UXXI)
37	3. Otros aspectos:	Valore la web del Centro al que pertenece la titulación en la que se ha matriculado.	Excelente. Con toda la información necesaria y actualizada Mejorable. Sólo información parcial y parcialmente actualizada Deficiente. Con información poco útil y desactualizada No conozco la web del Centro	Encuestas perfil alumnado Nuevo Ingreso (UXXI)



Cuadro de Mando

Perfil de Nuevo Ingreso del Alumnado de los títulos de Grado

**14 de enero de 2022: Elaboración del Cuadro de mando correspondiente al curso académico 2021-2022*

**10 de febrero de 2023 : Actualización del Cuadro de mando con la inclusión de los datos correspondientes al curso 2022-2023*

**22 de febrero de 2024: Actualización del Cuadro de mando con la inclusión de los datos correspondientes al curso 2023-2024*

**16 de enero de 2025: Actualización del Cuadro de mando con la inclusión de los datos correspondientes al curso 2024-2025*

**26 de noviembre de 2025: Actualización del Cuadro de mando con la inclusión de los datos correspondientes al curso 2025-2026*

Área de Planificación Académica, Titulaciones Oficiales y Calidad

Universidad Pablo de Olavide, de Sevilla