



Cuadro de Mando

Perfil de Nuevo Ingreso del Alumnado de los títulos de Grado

GRADO EN NUTRICIÓN HUMANA Y DIETÉTICA

CURSO ACADÉMICO

2021-22

Área de Calidad

Universidad Pablo de Olavide, de Sevilla



CURSO ACADÉMICO

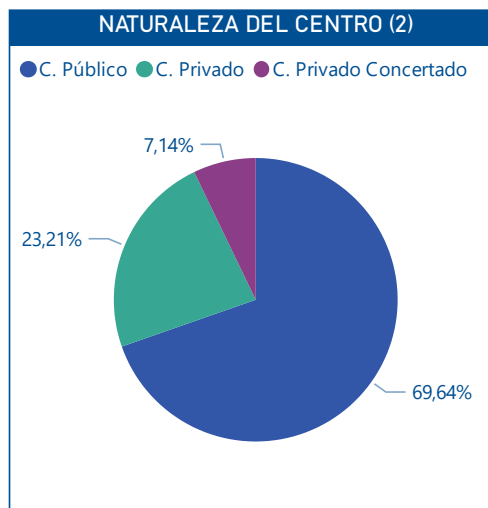
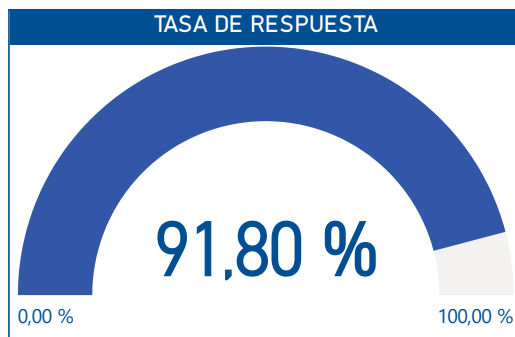
2021-22

CUADRO DE MANDO PERFIL DE NUEVO INGRESO DEL ALUMNADO DE LOS TÍTULOS DE GRADO

ACCESO A LA UNIVERSIDAD

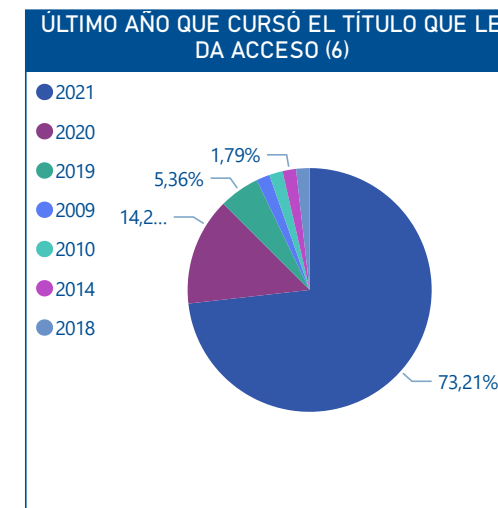
GRADO EN NUTRICIÓN HUMANA Y DIETÉTICA

POBLACIÓN	MUESTRA
61	56



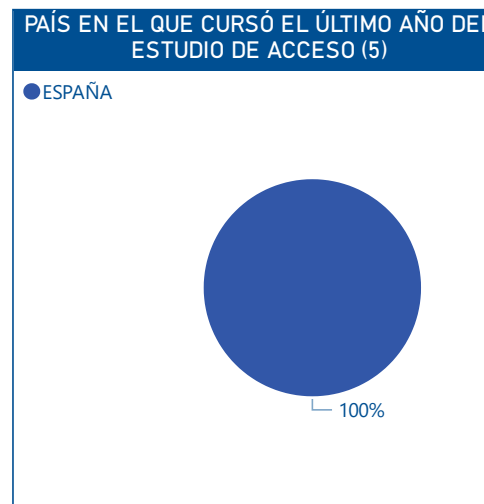
MUNICIPIO EN EL QUE CURSÓ EL ÚLTIMO AÑO DEL ESTUDIO DE ACCESO (4)

MUNICIPIO	PORCENTAJE
Sevilla	46,43%
Dos Hermanas	5,36%
Jerez de la Frontera	3,57%
Alcalá de Guadaíra	1,79%
Alhaurín el Grande	1,79%
Antequera	1,79%
Aracena	1,79%
Cáceres	1,79%
Castilleja de la Cuesta	1,79%
Ceuta	1,79%
Córdoba	1,79%
Coria del Río	1,79%
Écija	1,79%
Total	100,00%



ESPECIALIDAD DEL ESTUDIO DE ACCESO (3)

OPCIONES	Nº ESTUDIANTES	PORCENTAJE
Bachillerato LOE	15	26,79%
Ciencias y Tecnología	14	25,00%
Humanidades y Ciencias Sociales	1	1,79%
Bachillerato LOMCE	15	26,79%
Ciencias	15	26,79%
Formación profesional o título equivalente	14	25,00%
Bachillerato LOGSE	7	12,50%
Ciencias de la Naturaleza y de la Salud	7	12,50%
No aplica (el/la estudiante no accede por secundaria)	4	7,14%
Fomación Profesional o título equivalente	1	1,79%
Total	56	100,00%



AÑO DE ACCESO AL SUE (8)

AÑO	PORCENTAJE
2021	87,50%
2020	7,14%
2009	1,79%
2014	1,79%
2018	1,79%
Total	100,00%



CURSO ACADÉMICO

2021-22

CUADRO DE MANDO PERFIL DE NUEVO INGRESO DEL ALUMNADO DE LOS TÍTULOS DE GRADO

GRADO EN NUTRICIÓN HUMANA Y DIETÉTICA

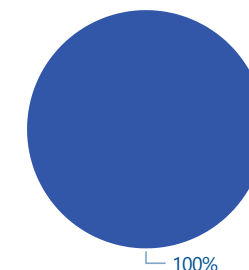
ACCESO A LA UNIVERSIDAD

NOTA MEDIA (9)

OPCIONES	N. MÁXIMA	N. MEDIA	DESV TIP
Estudiantes procedentes de sistemas miembros de la Unión Europea o de otros estados con los que España haya suscrito Acuerdos Internacionales a este respecto que cumplan los requisitos exigidos	14	11,65	0,00
Mediante posesión de los títulos de Técnico Superior correspondientes a las enseñanzas de Formación Profesional y Enseñanzas Artísticas o de Técnico Deportivo Superior correspondientes a las enseñanzas	14	11,60	1,52
Pruebas de Acceso a la Universidad (EVAU,PAU y Pruebas de Acceso anteriores)	14	11,52	1,65
Mayores de 25 años	10	7,21	0,29
Mayores de 45 años	10	6,43	0,00

FASE DE PREINSCRIPCIÓN (10)

Fase 1



FORMA DE ADMISIÓN (7)

OPCIONES	PORCENTAJE
Pruebas de Acceso a la Universidad (EVAU,PAU y Pruebas de Acceso anteriores)	75,00%
Mediante posesión de los títulos de Técnico Superior correspondientes a las enseñanzas de Formación Profesional y Enseñanzas Artísticas o de Técnico Deportivo Superior correspondientes a las enseñanzas	17,86%
Mayores de 25 años	3,57%
Estudiantes procedentes de sistemas miembros de la Unión Europea o de otros estados con los que España haya suscrito Acuerdos Internacionales a este respecto que cumplan los requisitos exigidos	1,79%
Mayores de 45 años	1,79%
Total	100,00%

PORCENTAJE DE ESTUDIANTES QUE ACCEDEN AL TÍTULO CON PUNTUACIÓN IG(7y 9)UAL O SUPERIOR AL 60% DE LA PUNTUACIÓN MÁXIMA

OPCIONES	Mayor o igual 60%	Menor 60%
Pruebas de Acceso a la Universidad (EVAU,PAU y Pruebas de Acceso anteriores)	90,48%	9,52%
Mediante posesión de los títulos de Técnico Superior correspondientes a las enseñanzas de Formación Profesional y Enseñanzas Artísticas o de Técnico Deportivo Superior correspondientes a las enseñanzas	90,00%	10,00%
Mayores de 45 años	100,00%	
Mayores de 25 años	100,00%	
Estudiantes procedentes de sistemas miembros de la Unión Europea o de otros estados con los que España haya suscrito Acuerdos Internacionales a este respecto que cumplan los requisitos exigidos	100,00%	
Total	91,07%	8,93%



CURSO ACADÉMICO

2021-22

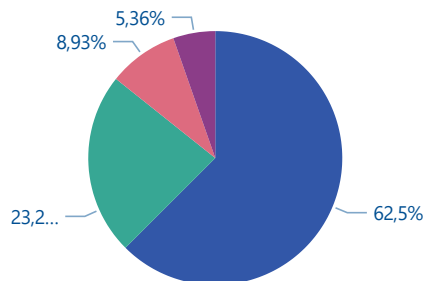
CUADRO DE MANDO PERFIL DE NUEVO INGRESO DEL ALUMNADO DE LOS TÍTULOS DE GRADO

GRADO EN NUTRICIÓN HUMANA Y DIETÉTICA

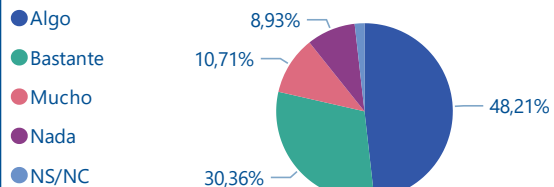
ACCESO A LA UNIVERSIDAD

ORDEN DE ELECCIÓN (11)

● 1 ● 4 ● 3 ● 2



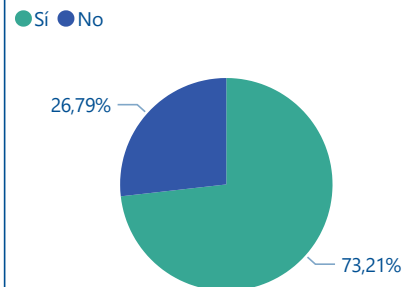
CONOCIMIENTO DE LOS PLANES DE ESTUDIO (13)



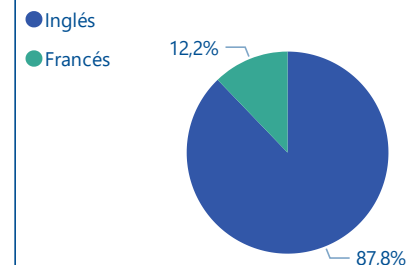
NIVEL DE IDIOMA CERTIFICADO (15)

Nivel	Francés	Inglés
B1	60,00%	66,67%
B2	40,00%	27,78%
C1		2,78%
C2		2,78%

IDIOMA CERTIFICADO (15)



IDIOMA CERTIFICADO QUE EL/LA ESTUDIANTE POSEE (15)



PRIMERA OPCIÓN EN PREINSCRIPCIÓN (12)

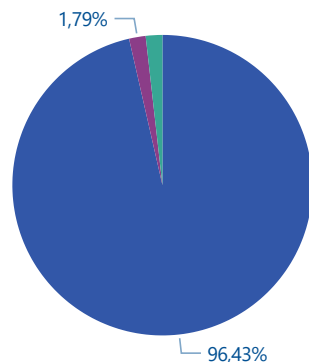
TITULACIÓN	PORCENTAJE
GRADO EN NUTRICIÓN HUMANA Y DIETÉTICA	62,50%
MI 1ª OPCIÓN NO ERA UNA TITULACIÓN DE LA UPO	35,71%
GRADO EN BIOTECNOLOGÍA	1,79%
Total	100,00%

TITULACIÓN UNIVERSITARIA QUE EL/LA ESTUDIANTE POSEE (14)

● No tengo otra titulación univer...

● L. Farmacia

● L. Química





CURSO ACADÉMICO

2021-22

CUADRO DE MANDO PERFIL DE NUEVO INGRESO DEL ALUMNADO DE LOS TÍTULOS DE GRADO

GRADO EN NUTRICIÓN HUMANA Y DIETÉTICA

PERFIL SOCIODEMOGRÁFICO

EDAD (17)

MEDIA

DESV. EST.

20,88

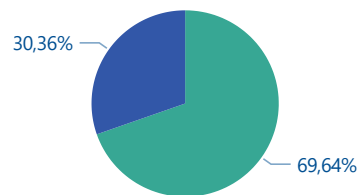
5,96

MUNICIPIO DE RESIDENCIA DURANTE EL CURSO (19)

MUNICIPIO	PORCENTAJE
Sevilla	44,64%
Montequinto	8,93%
San José de la Rinconada	3,57%
Tomares	3,57%
Alcalá de Guadaíra	1,79%
Alhaurin El Grande	1,79%
Aracena	1,79%
Bormujos	1,79%
Castilleja de la Cuesta	1,79%
Coria del Río	1,79%
Dos Hermanas	1,79%
Espartinas	1,79%
Gines	1,79%
Jerez de la Frontera	1,79%
Lepe	1,79%
Mairena del Aljarafe	1,79%
Marchena	1,79%
Mérida	1,79%
Mieres	1,79%
Morón de la Frontera	1,79%
Palomares del Río	1,79%
Paradas	1,79%
Salteras	1,79%
Sanlúcar de Barrameda	1,79%
Valencina de la Concepción	1,79%
Total	100,00%

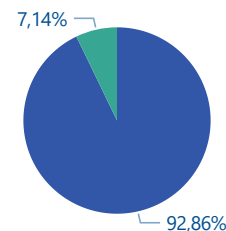
SEXO (16)

Mujer Hombre



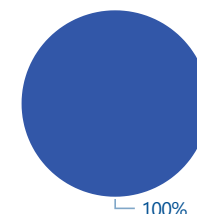
DEDICACIÓN AL ESTUDIO (22)

Tiempo Completo Tiempo Parcial



PAÍS RESIDENCIA FAMILIAR (21)

ESPAÑA

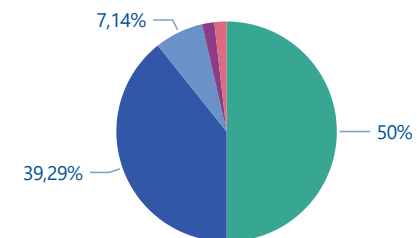


MUNICIPIO DEL DOMICILIO FAMILIAR (20)

MUNICIPIO	PORCENTAJE
Sevilla	32,14%
Montequinto	5,36%
Tomares	3,57%
Alcalá de Guadaíra	1,79%
Alhaurin El Grande	1,79%
Almonte	1,79%
Antequera	1,79%
Aracena	1,79%
Bollullos Par del Condado	1,79%
Bormujos	1,79%
Cáceres	1,79%
Castilleja de la Cuesta	1,79%
Ceuta	1,79%
Chiclana de la Frontera	1,79%
Córdoba	1,79%
Coria del Río	1,79%
Dos Hermanas	1,79%
Espartinas	1,79%
Gines	1,79%
Total	100,00%

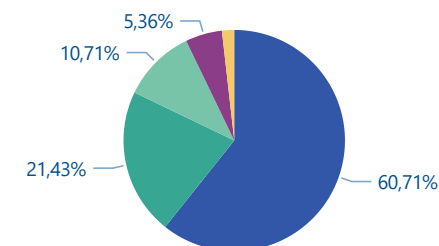
FORMA DE SUFRAGAR SUS ESTUDIOS (23)

Ayuda de padres o familiares Beca Ingresos propios Ahorros Otros medios



TIPO DE DOMICILIO DURANTE EL CURSO (18)

Paterno Piso compartido de estudian... Propio Colegio Mayor o Residencia ... Otros





CURSO ACADÉMICO

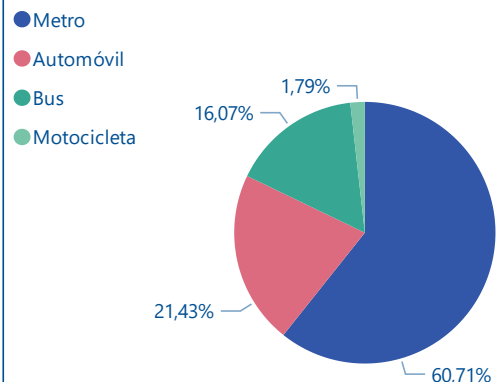
2021-22

CUADRO DE MANDO PERFIL DE NUEVO INGRESO DEL ALUMNADO DE LOS TÍTULOS DE GRADO

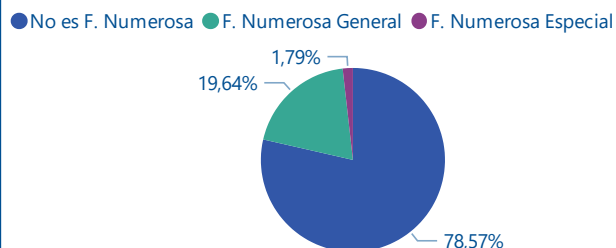
GRADO EN NUTRICIÓN HUMANA Y DIETÉTICA

PERFIL SOCIODEMOGRÁFICO

MEDIO DE TRANSPORTE (26)



FAMILIA NUMEROSA (27)



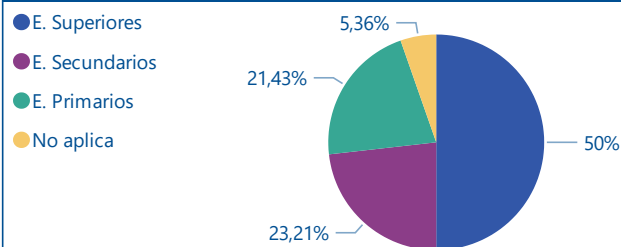
TRABAJO DE LA MADRE (31)

TRABAJO	PORCENTAJE
Amas/os de casa	30,36%
Directores y Gerentes	1,79%
Empleado de Tipo Contable y Administrativo	12,50%
Incapacitados para Trabajar	1,79%
No Aplica	5,36%
No Consta	21,43%
Otras Situaciones (Rentistas, ...)	5,36%
Parados	7,14%
Técnicos y Profesionales Científicos e Intelectuales	5,36%
Técnicos y Profesionales de Apoyo	3,57%
Trabajadores de los Servicios de Restauración, Personales, Protección y Vendedores de los Comercios	5,36%
Total	100,00%

TRABAJO DEL/LA ESTUDIANTE (25)

TRABAJO	PORCENTAJE
No Aplica	80,36%
No Consta	7,14%
Técnicos y Profesionales de Apoyo	3,57%
Trabajadores de los Servicios de Restauración, Personales, Protección y Vendedores de los Comercios	3,57%
Directores y Gerentes	1,79%
Empleado de Tipo Contable y Administrativo	1,79%
Parados	1,79%
Total	100,00%

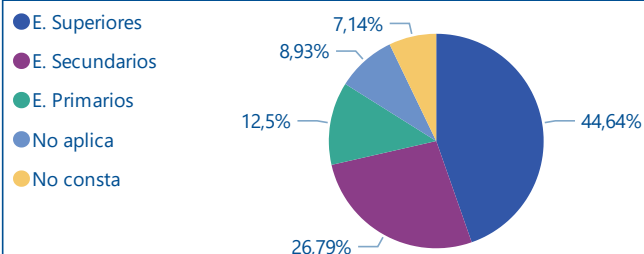
NIVEL ESTUDIOS MADRE (29)



TRABAJO DEL PADRE (30)

TRABAJO	PORCENTAJE
No Consta	33,93%
No Aplica	10,71%
Directores y Gerentes	7,14%
Parados	7,14%
Técnicos y Profesionales Científicos e Intelectuales	7,14%
Empleado de Tipo Contable y Administrativo	5,36%
Operadores de Instalaciones y Maquinaria y Montadores	5,36%
Técnicos y Profesionales de Apoyo	5,36%
Artesanos y Trabajadores Cualificados de las Industrias Manufactureras, a Construcción, y la Minería, Excepto los Operadores de Instalaciones y Maquinaria	3,57%
Incapacitados para Trabajar	3,57%
Jubilados	3,57%
Otras Situaciones (Rentistas, ...)	2,57%
Total	100,00%

NIVEL ESTUDIOS PADRE (28)





CURSO ACADÉMICO

2021-22

CUADRO DE MANDO PERFIL DE NUEVO INGRESO DEL ALUMNADO DE LOS TÍTULOS DE GRADO

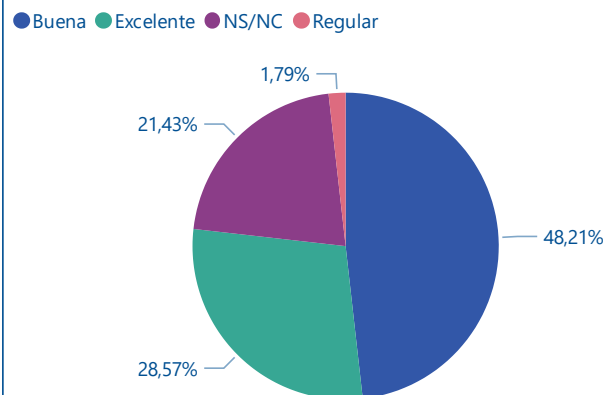
GRADO EN NUTRICIÓN HUMANA Y DIETÉTICA

OTROS ASPECTOS

¿QUÉ ASPECTO INFLUYÓ MÁS EN LA DECISIÓN DE ESTUDIAR EN LA UPO? (32)

ASPECTOS	PORCENTAJE
La vocación por la titulación	37,50%
Oferta de titulaciones	35,71%
Prestigio de la Universidad Pablo de Olavide	14,29%
Salidas profesionales	5,36%
Ubicación geográfica	5,36%
Otros	1,79%
Total	100,00%

VALORACIÓN GENERAL DE LA UPO (36)



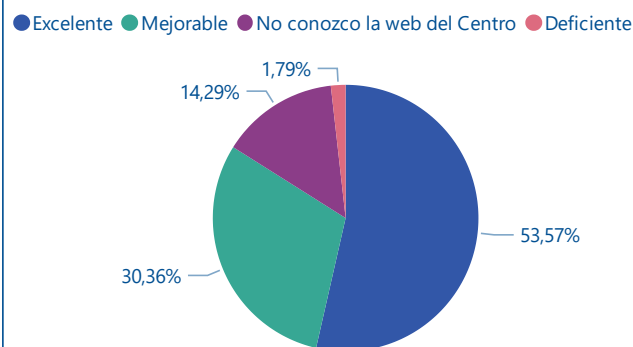
¿A TRAVÉS DE QUÉ MEDIOS HA RECIBIDO INFORMACIÓN DE LA UPO? (35)

MEDIOS	PORCENTAJE
La página Web (www.upo.es)	51,79%
Los comentarios de personas del entorno	23,21%
Otros	14,29%
Redes sociales	5,36%
Carteles y folletos	1,79%
Los medios de comunicación externos (prensa, radio y televisión)	1,79%
Visitas a Ferias de Estudiantes	1,79%
Total	100,00%

¿QUÉ MOTIVO INFLUYÓ MÁS PARA ELEGIR LA TITULACIÓN EN LA QUE SE MATRICULA? (33)

MOTIVOS	PORCENTAJE
Mejorar conocimientos y destrezas técnicas	35,71%
Perspectivas laborales	23,21%
Adaptación a mis aptitudes	16,07%
Otros	10,71%
Por exclusión de otros estudios	10,71%
Mejorar oportunidades de ascenso en el empleo	3,57%
Total	100,00%

VALORE LA WEB DE SU CENTRO (37)



¿EN QUÉ CAMPO NECESITA UNA MAYOR AYUDA? (34)

CAMPOS	PORCENTAJE
Orientación profesional	23,21%
Destrezas matemáticas	16,07%
Técnicas de estudios	14,29%
Idiomas	12,50%
Destrezas informáticas	8,93%
Relaciones personales	8,93%
Crecimiento y desarrollo personal	7,14%
Capacidad de redacción	5,36%
Uso de la biblioteca	3,57%
Total	100,00%



CURSO ACADÉMICO

2021-22

CUADRO DE MANDO PERFIL DE NUEVO INGRESO DEL ALUMNADO DE LOS TÍTULOS DE

CUESTIONARIO

Nº pregunta	Dimensiones	Preguntas	Opciones	Procedencia de los datos
1	1. Acceso a la Universidad:	Titulación en la que se matricula	Código:	Ficheros preinscripción Junta de Andalucía
2	1. Acceso a la Universidad:	Naturaleza del centro en el que cursó el estudio de acceso	Centro Público Centro Privado Centro Privado Concertado	Encuestas perfil alumnado Nuevo Ingreso
3	1. Acceso a la Universidad:	Especialidad del estudio de acceso al nivel universitario	Código:	Encuestas perfil alumnado Nuevo Ingreso
4	1. Acceso a la Universidad:	Municipio del centro en el que cursó el último año del estudio de acceso	Código:	Encuestas perfil alumnado Nuevo Ingreso
5	1. Acceso a la Universidad:	País en que cursó el último año del estudio de acceso	Código:	Encuestas perfil alumnado Nuevo Ingreso
6	1. Acceso a la Universidad:	Último año que cursó el título que le da acceso al nivel universitario	(desplegable) 4 dígitos	Encuestas perfil alumnado Nuevo Ingreso
7	1. Acceso a la Universidad:	Forma de acceso al Sistema Universitario	Código:	Encuestas perfil alumnado Nuevo Ingreso
8	1. Acceso a la Universidad:	Año de acceso al Sistema Universitario Español	(desplegable) 4 dígitos	Encuestas perfil alumnado Nuevo Ingreso
9	1. Acceso a la Universidad:	Nota de acceso		Ficheros preinscripción Junta de Andalucía
10	1. Acceso a la Universidad:	Fase de Preinscripción	Fase 1 Fase 2	Ficheros preinscripción Junta de Andalucía
11	1. Acceso a la Universidad:	Orden de elección en la Titulación en la que se matricula	1ª 2ª 3ª 4ª	Ficheros preinscripción Junta de Andalucía
12	1. Acceso a la Universidad:	Seleccione su primera opción de preinscripción si ésta fue una titulación de la UPO	Titulación: (desplegable)	Encuestas perfil alumnado Nuevo Ingreso
13	1. Acceso a la Universidad:	¿Conoce los planes de estudio de la titulación en la que se matricula?	Nada Algo Bastante Mucho NS/NC	Encuestas perfil alumnado Nuevo Ingreso
14	1. Acceso a la Universidad:	Indique, si la tiene, qué otra titulación universitaria posee	(desplegable)	Encuestas perfil alumnado Nuevo Ingreso
15	1. Acceso a la Universidad:	Indique, si lo tiene, su segundo idioma certificado y el nivel de dicha certificación	Código del idioma y nivel certificado	Encuestas perfil alumnado Nuevo Ingreso
16	2. Perfil sociodemográfico:	Sexo	Hombre Mujer	Ficheros preinscripción Junta de Andalucía
17	2. Perfil sociodemográfico:	Año de nacimiento		Ficheros preinscripción Junta de Andalucía
18	2. Perfil sociodemográfico:	Tipo de domicilio que tendrá durante el curso	Paterno Propio De otros familiares Colegio Mayor o Residencia Universitaria Hostal/Pensión/Casa particular Piso compartido de estudiantes Otros	Encuestas perfil alumnado Nuevo Ingreso
19	2. Perfil sociodemográfico:	Municipio de residencia durante el curso	Código:	Ficheros preinscripción Junta de Andalucía
20	2. Perfil sociodemográfico:	Municipio del domicilio familiar	Código:	Ficheros preinscripción Junta de Andalucía
21	2. Perfil sociodemográfico:	País del domicilio familiar de residencia habitual	Código:	Ficheros preinscripción Junta de Andalucía
22	2. Perfil sociodemográfico:	Modalidad reconocida de dedicación al estudio	Tiempo completo Tiempo parcial	Ficheros preinscripción Junta de Andalucía
23	2. Perfil sociodemográfico:	¿Cómo sufragará sus estudios?	Beca	Encuestas perfil alumnado Nuevo Ingreso