



Centro: F. DE DERECHO

Titulación: DIPLOMATURA EN RELACIONES LABORALES

Nº cuestionarios cumplimentados en el Centro: 6208  
Nº matriculados en asignaturas evaluadas en el Centro: 19192  
Tasa participación de alumnos del Centro: 32,3%

Nº profesores evaluados en el Centro: 280  
Nº profesores que imparten asignaturas en el Centro: 278  
Tasa profesores evaluados del Centro:

% TASA DE RESPUESTA	TITULACIÓN		CENTRO		GLOBAL UPO	
	media	desv.	media	desv.	media	desv.

**PLANIFICACIÓN DOCENTE**

**PLANIFICACIÓN DE LA ENSEÑANZA Y APRENDIZAJE**

**Diseño de los Programas/Guías Docentes/Guía de la Asignatura**

1. El/la profesor/a informa sobre los distintos aspectos de la guía docente o programa de la asignatura **31,7%** 3,88 1,04 **3,79** 1,08 **3,86** 1,04

**DESARROLLO DE LA DOCENCIA**

**DESARROLLO DE LA ENSEÑANZA**

**Cumplimiento de las obligaciones docentes (del encargo docente)**

2. Imparte las clases en el horario fijo **32,1%** 4,17 1,07 **4,19** 1,04 **4,23** 1,00  
3. Asiste regularmente a clase **32,0%** 4,33 1,03 **4,39** 0,93 **4,40** 0,90  
4. Cumple adecuadamente su labor de tutoría (presencial o virtual) **21,2%** 3,94 1,10 **4,02** 1,08 **4,07** 1,06

**Cumplimiento de la planificación**

5. Se ajusta a la planificación de la asignatura **31,5%** 4,08 0,98 **4,07** 1,00 **4,10** 0,98  
6. Se han coordinado las actividades teóricas y prácticas previstas **31,6%** 4,10 0,97 **4,05** 1,05 **4,03** 1,05  
7. Se ajusta a los sistemas de evaluación especificados en la guía docente/programa de la asignatura **29,9%** 4,08 0,96 **4,04** 1,03 **4,08** 0,99  
8. La bibliografía y otras fuentes de información recomendadas en el programa son útiles para el aprendizaje de la asignatura **28,3%** 3,70 1,12 **3,76** 1,16 **3,83** 1,12

**Metodología Docente**

9. El/la profesor/a organiza bien las actividades que se realizan en clase **31,9%** 3,92 1,05 **3,87** 1,10 **3,93** 1,09  
10. Utiliza recursos didácticos (transparencias, medios audiovisuales, material de apoyo en red...) que facilitan el aprendizaje **31,9%** 3,88 1,18 **3,83** 1,20 **3,99** 1,10

**Competencias Docentes desarrolladas por el/la profesor/a**

11. Explica con claridad y resalta los contenidos importantes **32,0%** 3,99 1,13 **3,85** 1,18 **3,91** 1,14  
12. Se interesa por el grado de comprensión de sus explicaciones **32,0%** 3,98 1,09 **3,92** 1,12 **3,96** 1,09  
13. Expone ejemplos en los que se ponen en práctica los contenidos de la asignatura **31,9%** 4,07 1,00 **3,98** 1,08 **3,99** 1,07  
14. Explica los contenidos con seguridad **32,0%** 4,22 0,98 **4,06** 1,08 **4,08** 1,06  
15. Resuelve las dudas que se plantean **31,9%** 4,10 1,00 **4,04** 1,07 **4,07** 1,05  
16. Fomenta un clima de trabajo y participación **32,0%** 3,93 1,08 **3,84** 1,15 **3,90** 1,12  
17. Propicia una comunicación fluida y espontánea **32,0%** 3,88 1,09 **3,84** 1,15 **3,90** 1,13  
18. Motiva a los/las estudiantes para que se interesen por la asignatura **32,0%** 3,79 1,14 **3,70** 1,21 **3,77** 1,18  
19. Es respetuoso/a en el trato con los/las estudiantes **32,1%** 4,35 0,95 **4,32** 0,98 **4,33** 0,98  
*Desarrollo de la Enseñanza (Media Items 2 a 19)* **31,0%** 4,03 1,05 **3,99** 1,09 **4,03** 1,06

**EVALUACIÓN DE LOS APRENDIZAJES**

**Sistemas de evaluación**

20. Tengo claro lo que se me va a exigir para superar esta asignatura **31,9%** 3,95 1,02 **3,83** 1,10 **3,83** 1,08  
21. Los criterios y sistemas de evaluación me parecen adecuados **31,2%** 3,72 1,09 **3,70** 1,15 **3,74** 1,12  
*Evaluación de los Aprendizajes (Media Items 20 a 21)* **31,6%** 3,84 1,05 **3,76** 1,13 **3,79** 1,10

**RESULTADOS**

**PERCEPCIÓN GLOBAL DE LOS ESTUDIANTES**

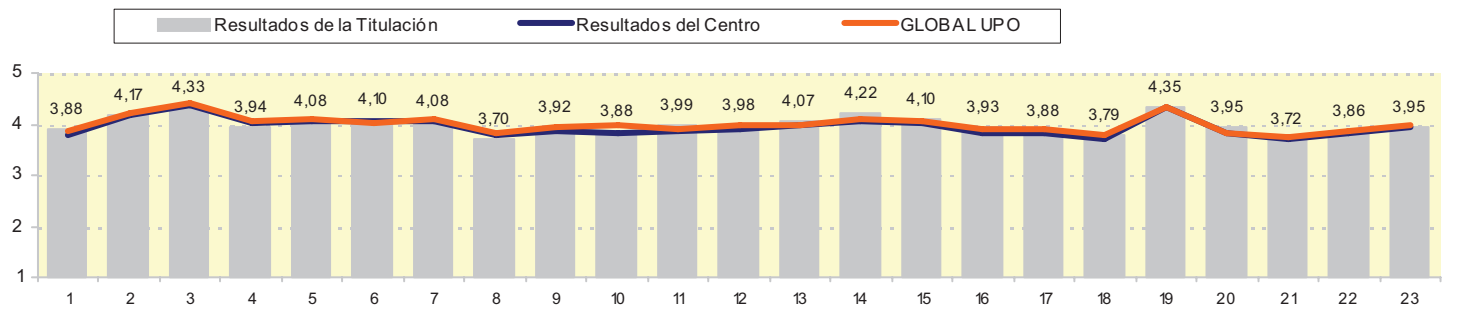
**Eficacia**  
22. Las actividades desarrolladas (teóricas, prácticas, individual, grupo) han contribuido a alcanzar objetivos de la asignatura **31,4%** 3,86 0,97 **3,83** 1,06 **3,85** 1,05

**Satisfacción de los/as estudiantes**

23. Estoy satisfecho/a con la labor docente de este/a profesor/a **32,0%** 3,95 1,08 **3,94** 1,11 **3,98** 1,09  
*Percepción global de los estudiantes (Media Items 22 a 23)* **31,7%** 3,91 1,02 **3,88** 1,08 **3,92** 1,07

**SATISFACCIÓN GLOBAL (Media Items 1 a 23)**

**31,1%** 3,99 **1,05** **3,95** 1,09 **3,99** 1,07



**PERFIL DEL ALUMNADO ENCUESTADO EN EL CENTRO**

**Edad:** Menos de 20: 22,6% 20-21: 32,6% 22-23: 24,3% 24-25: 9,3% Más de 25: 11,2% **Sexo:** Hombre: 38,9% Mujer: 61,1%

**Curso más alto matriculado:** 1º: 18,3% 2º: 23,3% 3º: 21,3% 4º: 13,5% 5º: 15,3% 6º: 8,4%

**Curso más bajo matriculado:** 1º: 36,0% 2º: 24,3% 3º: 13,8% 4º: 12,1% 5º: 11,7% 6º: 2,1%

**Veces que se ha matriculado de la asignatura:** Una: 95,0% Dos: 3,5% Tres: 1,3% Más de 3: 0,2%

**Veces que se ha examinado de la asignatura:** Ninguna: 69,7% Una: 26,9% Dos: 1,0% Tres: 0,5% Más de 3: 0,4%

**La asignatura le interesa:** Mucho: 26,9% Bastante: 47,5% Algo: 22,7% Nada: 3,0% **Asistencia a clase:** Mucho: 58,7% Bastante: 30,7% Algo: 9,4% Nada: 1,2%

**Uso de las tutorías:** Mucho: 1,9% Bastante: 7,2% Algo: 31,9% Nada: 59,1% **Dificultad de esta asignatura:** Muy alto: 12,0% Alto: 42,6% Medio: 42,2% Bajo: 3,2%

**Nota esperada:** NP: 0,4% Suspenso: 1,3% Aprobado: 46,8% Notable: 42,3% Sobresaliente: 7,2% M.H.: 1,9%



Centro: F. DE DERECHO

Titulación: DOBLE DIPLOMATURA EN RELACIONES LABORALES Y CIENCIAS EMPRESARIA

Nº cuestionarios cumplimentados en el Centro: 6208  
Nº matriculados en asignaturas evaluadas en el Centro: 19192  
Tasa participación de alumnos del Centro: 32,3%

Nº profesores evaluados en el Centro: 280  
Nº profesores que imparten asignaturas en el Centro: 278  
Tasa profesores evaluados del Centro:

% TASA DE RESPUESTA	TITULACIÓN		CENTRO		GLOBAL UPO	
	media	desv.	media	desv.	media	desv.

### PLANIFICACIÓN DOCENTE

#### PLANIFICACIÓN DE LA ENSEÑANZA Y APRENDIZAJE

##### Diseño de los Programas/Guías Docentes/Guía de la Asignatura

1. El/la profesor/a informa sobre los distintos aspectos de la guía docente o programa de la asignatura **31,7%** 3,59 1,05 **3,79** 1,08 **3,86** 1,04

### DESARROLLO DE LA DOCENCIA

#### DESARROLLO DE LA ENSEÑANZA

##### Cumplimiento de las obligaciones docentes (del encargo docente)

2. Imparte las clases en el horario fijo **32,1%** 3,95 1,06 **4,19** 1,04 **4,23** 1,00

3. Asiste regularmente a clase **32,0%** 4,22 1,00 **4,39** 0,93 **4,40** 0,90

4. Cumple adecuadamente su labor de tutoría (presencial o virtual) **21,2%** 3,84 1,10 **4,02** 1,08 **4,07** 1,06

##### Cumplimiento de la planificación

5. Se ajusta a la planificación de la asignatura **31,5%** 3,87 0,99 **4,07** 1,00 **4,10** 0,98

6. Se han coordinado las actividades teóricas y prácticas previstas **31,6%** 3,79 1,11 **4,05** 1,05 **4,03** 1,05

7. Se ajusta a los sistemas de evaluación especificados en la guía docente/programa de la asignatura **29,9%** 3,82 1,10 **4,04** 1,03 **4,08** 0,99

8. La bibliografía y otras fuentes de información recomendadas en el programa son útiles para el aprendizaje de la asignatura **28,3%** 3,45 1,20 **3,76** 1,16 **3,83** 1,12

##### Metodología Docente

9. El/la profesor/a organiza bien las actividades que se realizan en clase **31,9%** 3,56 1,13 **3,87** 1,10 **3,93** 1,09

10. Utiliza recursos didácticos (transparencias, medios audiovisuales, material de apoyo en red...) que facilitan el aprendizaje **31,9%** 3,71 1,18 **3,83** 1,20 **3,99** 1,10

##### Competencias Docentes desarrolladas por el/la profesora/a

11. Explica con claridad y resalta los contenidos importantes **32,0%** 3,51 1,25 **3,85** 1,18 **3,91** 1,14

12. Se interesa por el grado de comprensión de sus explicaciones **32,0%** 3,50 1,23 **3,92** 1,12 **3,96** 1,09

13. Expone ejemplos en los que se ponen en práctica los contenidos de la asignatura **31,9%** 3,67 1,19 **3,98** 1,08 **3,99** 1,07

14. Explica los contenidos con seguridad **32,0%** 3,64 1,24 **4,06** 1,08 **4,08** 1,06

15. Resuelve las dudas que se plantean **31,9%** 3,64 1,22 **4,04** 1,07 **4,07** 1,05

16. Fomenta un clima de trabajo y participación **32,0%** 3,53 1,22 **3,84** 1,15 **3,90** 1,12

17. Propicia una comunicación fluida y espontánea **32,0%** 3,55 1,22 **3,84** 1,15 **3,90** 1,13

18. Motiva a los/las estudiantes para que se interesen por la asignatura **32,0%** 3,39 1,27 **3,70** 1,21 **3,77** 1,18

19. Es respetuoso/a en el trato con los/las estudiantes **32,1%** 4,12 1,08 **4,32** 0,98 **4,33** 0,98

Desarrollo de la Enseñanza (Media Items 2 a 19) **31,0%** 3,71 1,15 **3,99** 1,09 **4,03** 1,06

#### EVALUACIÓN DE LOS APRENDIZAJES

##### Sistemas de evaluación

20. Tengo claro lo que se me va a exigir para superar esta asignatura **31,9%** 3,73 1,08 **3,83** 1,10 **3,83** 1,08

21. Los criterios y sistemas de evaluación me parecen adecuados **31,2%** 3,60 1,10 **3,70** 1,15 **3,74** 1,12

Evaluación de los Aprendizajes (Media Items 20 a 21) **31,6%** 3,67 1,09 **3,76** 1,13 **3,79** 1,10

### RESULTADOS

#### PERCEPCIÓN GLOBAL DE LOS ESTUDIANTES

##### Eficacia

22. Las actividades desarrolladas (teóricas, prácticas, individual, grupo) han contribuido a alcanzar objetivos de la asignatura **31,4%** 3,66 1,07 **3,83** 1,06 **3,85** 1,05

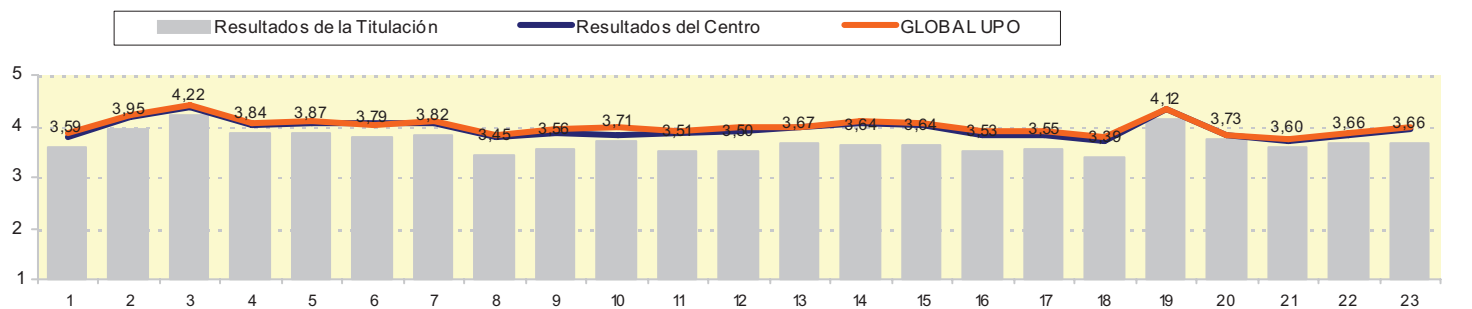
##### Satisfacción de los/as estudiantes

23. Estoy satisfecho/a con la labor docente de este/a profesor/a **32,0%** 3,66 1,18 **3,94** 1,11 **3,98** 1,09

Percepción global de los estudiantes (Media Items 22 a 23) **31,7%** 3,66 1,13 **3,88** 1,08 **3,92** 1,07

##### SATISFACCIÓN GLOBAL (Media Items 1 a 23)

**31,1%** 3,70 **1,14** **3,95** 1,09 **3,99** 1,07



#### PERFIL DEL ALUMNADO ENCUESTADO EN EL CENTRO

**Edad:** Menos de 20: 22,6% 20-21: 32,6% 22-23: 24,3% 24-25: 9,3% Más de 25: 11,2% **Sexo:** Hombre: 38,9% Mujer: 61,1%

**Curso más alto matriculado:** 1º: 18,3% 2º: 23,3% 3º: 21,3% 4º: 13,5% 5º: 15,3% 6º: 8,4%

**Curso más bajo matriculado:** 1º: 36,0% 2º: 24,3% 3º: 13,8% 4º: 12,1% 5º: 11,7% 6º: 2,1%

**Veces que se ha matriculado de la asignatura:** Una: 95,0% Dos: 3,5% Tres: 1,3% Más de 3: 0,2%

**Veces que se ha examinado de la asignatura:** Ninguna: 69,7% Una: 26,9% Dos: 1,0% Tres: 0,5% Más de 3: 0,4%

**La asignatura le interesa:** Mucho: 26,9% Bastante: 47,5% Algo: 22,7% Nada: 3,0% **Asistencia a clase:** Mucho: 58,7% Bastante: 30,7% Algo: 9,4% Nada: 1,2%

**Uso de las tutorías:** Mucho: 1,9% Bastante: 7,2% Algo: 31,9% Nada: 59,1% **Dificultad de esta asignatura:** Muy alto: 12,0% Alto: 42,6% Medio: 42,2% Bajo: 3,2%

**Nota esperada:** NP: 0,4% Suspenso: 1,3% Aprobado: 46,8% Notable: 42,3% Sobresaliente: 7,2% M.H.: 1,9%



Centro: F. DE DERECHO

Titulación: DOBLE GRADO EN DERECHO Y EN ADMINISTRACIÓN Y DIRECCIÓN DE EMPRES

Nº cuestionarios cumplimentados en el Centro: 6208  
Nº matriculados en asignaturas evaluadas en el Centro: 19192  
Tasa participación de alumnos del Centro: 32,3%

Nº profesores evaluados en el Centro: 280  
Nº profesores que imparten asignaturas en el Centro: 278  
Tasa profesores evaluados del Centro:

% TASA DE RESPUESTA	TITULACIÓN		CENTRO		GLOBAL UPO	
	media	desv.	media	desv.	media	desv.

**PLANIFICACIÓN DOCENTE**

**PLANIFICACIÓN DE LA ENSEÑANZA Y APRENDIZAJE**

**Diseño de los Programas/Guías Docentes/Guía de la Asignatura**

1. El/la profesor/a informa sobre los distintos aspectos de la guía docente o programa de la asignatura **31,7%** 3,57 1,13 3,79 1,08 3,86 1,04

**DESARROLLO DE LA DOCENCIA**

**DESARROLLO DE LA ENSEÑANZA**

**Cumplimiento de las obligaciones docentes (del encargo docente)**

2. Imparte las clases en el horario fijo **32,1%** 4,21 1,10 4,19 1,04 4,23 1,00  
3. Asiste regularmente a clase **32,0%** 4,42 0,91 4,39 0,93 4,40 0,90  
4. Cumple adecuadamente su labor de tutoría (presencial o virtual) **21,2%** 3,85 1,17 4,02 1,08 4,07 1,06

**Cumplimiento de la planificación**

5. Se ajusta a la planificación de la asignatura **31,5%** 4,13 0,99 4,07 1,00 4,10 0,98  
6. Se han coordinado las actividades teóricas y prácticas previstas **31,6%** 4,10 1,02 4,05 1,05 4,03 1,05  
7. Se ajusta a los sistemas de evaluación especificados en la guía docente/programa de la asignatura **29,9%** 4,00 1,03 4,04 1,03 4,08 0,99  
8. La bibliografía y otras fuentes de información recomendadas en el programa son útiles para el aprendizaje de la asignatura **28,3%** 3,54 1,26 3,76 1,16 3,83 1,12

**Metodología Docente**

9. El/la profesor/a organiza bien las actividades que se realizan en clase **31,9%** 3,83 1,09 3,87 1,10 3,93 1,09  
10. Utiliza recursos didácticos (transparencias, medios audiovisuales, material de apoyo en red...) que facilitan el aprendizaje **31,9%** 3,64 1,28 3,83 1,20 3,99 1,10

**Competencias Docentes desarrolladas por el/la profesora/a**

11. Explica con claridad y resalta los contenidos importantes **32,0%** 3,83 1,12 3,85 1,18 3,91 1,14  
12. Se interesa por el grado de comprensión de sus explicaciones **32,0%** 3,88 1,14 3,92 1,12 3,96 1,09  
13. Expone ejemplos en los que se ponen en práctica los contenidos de la asignatura **31,9%** 3,95 1,07 3,98 1,08 3,99 1,07  
14. Explica los contenidos con seguridad **32,0%** 4,09 1,00 4,06 1,08 4,08 1,06  
15. Resuelve las dudas que se plantean **31,9%** 4,07 1,00 4,04 1,07 4,07 1,05  
16. Fomenta un clima de trabajo y participación **32,0%** 3,69 1,26 3,84 1,15 3,90 1,12  
17. Propicia una comunicación fluida y espontánea **32,0%** 3,76 1,23 3,84 1,15 3,90 1,13  
18. Motiva a los/las estudiantes para que se interesen por la asignatura **32,0%** 3,51 1,29 3,70 1,21 3,77 1,18  
19. Es respetuoso/a en el trato con los/las estudiantes **32,1%** 4,36 0,90 4,32 0,98 4,33 0,98  
*Desarrollo de la Enseñanza (Media Items 2 a 19)* **31,0%** 3,94 1,10 3,99 1,09 4,03 1,06

**EVALUACIÓN DE LOS APRENDIZAJES**

**Sistemas de evaluación**

20. Tengo claro lo que se me va a exigir para superar esta asignatura **31,9%** 3,84 1,08 3,83 1,10 3,83 1,08  
21. Los criterios y sistemas de evaluación me parecen adecuados **31,2%** 3,74 1,14 3,70 1,15 3,74 1,12  
*Evaluación de los Aprendizajes (Media Items 20 a 21)* **31,6%** 3,79 1,11 3,76 1,13 3,79 1,10

**RESULTADOS**

**PERCEPCIÓN GLOBAL DE LOS ESTUDIANTES**

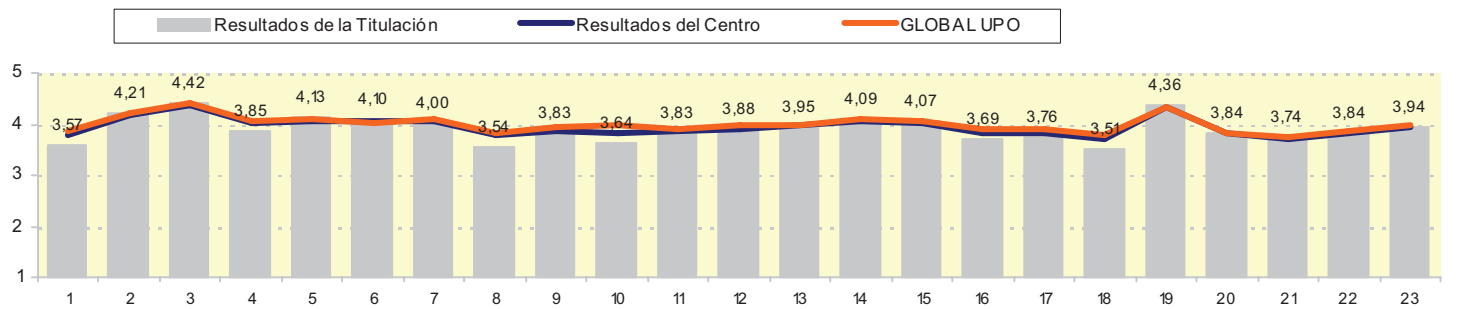
**Eficacia**  
22. Las actividades desarrolladas (teóricas, prácticas, individual, grupo) han contribuido a alcanzar objetivos de la asignatura **31,4%** 3,84 1,03 3,83 1,06 3,85 1,05

**Satisfacción de los/as estudiantes**

23. Estoy satisfecho/a con la labor docente de este/a profesor/a **32,0%** 3,94 1,14 3,94 1,11 3,98 1,09  
*Percepción global de los estudiantes (Media Items 22 a 23)* **31,7%** 3,89 1,09 3,88 1,08 3,92 1,07

**SATISFACCIÓN GLOBAL (Media Items 1 a 23)**

**31,1%** 3,90 1,11 3,95 1,09 3,99 1,07



**PERFIL DEL ALUMNADO ENCUESTADO EN EL CENTRO**

**Edad:** Menos de 20: 22,6% 20-21: 32,6% 22-23: 24,3% 24-25: 9,3% Más de 25: 11,2% **Sexo:** Hombre: 38,9% Mujer: 61,1%

**Curso más alto matriculado:** 1º: 18,3% 2º: 23,3% 3º: 21,3% 4º: 13,5% 5º: 15,3% 6º: 8,4%

**Curso más bajo matriculado:** 1º: 36,0% 2º: 24,3% 3º: 13,8% 4º: 12,1% 5º: 11,7% 6º: 2,1%

**Veces que se ha matriculado de la asignatura:** Una: 95,0% Dos: 3,5% Tres: 1,3% Más de 3: 0,2%

**Veces que se ha examinado de la asignatura:** Ninguna: 69,7% Una: 26,9% Dos: 1,0% Tres: 0,5% Más de 3: 0,4%

**La asignatura le interesa:** Mucho: 26,9% Bastante: 47,5% Algo: 22,7% Nada: 3,0% **Asistencia a clase:** Mucho: 58,7% Bastante: 30,7% Algo: 9,4% Nada: 1,2%

**Uso de las tutorías:** Mucho: 1,9% Bastante: 7,2% Algo: 31,9% Nada: 59,1% **Dificultad de esta asignatura:** Muy alto: 12,0% Alto: 42,6% Medio: 42,2% Bajo: 3,2%

**Nota esperada:** NP: 0,4% Suspenso: 1,3% Aprobado: 46,8% Notable: 42,3% Sobresaliente: 7,2% M.H.: 1,9%



Centro: F. DE DERECHO

Titulación: DOBLE GRADO EN DERECHO Y EN CIENCIAS POLÍTICAS Y DE LA ADMINISTRACIÓN

Nº cuestionarios cumplimentados en el Centro: 6208  
Nº matriculados en asignaturas evaluadas en el Centro: 19192  
Tasa participación de alumnos del Centro: 32,3%

Nº profesores evaluados en el Centro: 280  
Nº profesores que imparten asignaturas en el Centro: 278  
Tasa profesores evaluados del Centro:

% TASA DE RESPUESTA	TITULACIÓN		CENTRO		GLOBAL UPO	
	media	desv.	media	desv.	media	desv.

**PLANIFICACIÓN DOCENTE**

**PLANIFICACIÓN DE LA ENSEÑANZA Y APRENDIZAJE**

**Diseño de los Programas/Guías Docentes/Guía de la Asignatura**

1. El/la profesor/a informa sobre los distintos aspectos de la guía docente o programa de la asignatura	31,7%	3,36	1,25	3,79	1,08	3,86	1,04
---	-------	------	------	------	------	------	------

**DESARROLLO DE LA DOCENCIA**

**DESARROLLO DE LA ENSEÑANZA**

**Cumplimiento de las obligaciones docentes (del encargo docente)**

2. Imparte las clases en el horario fijo	32,1%	4,03	1,12	4,19	1,04	4,23	1,00
3. Asiste regularmente a clase	32,0%	4,29	0,93	4,39	0,93	4,40	0,90
4. Cumple adecuadamente su labor de tutoría (presencial o virtual)	21,2%	3,59	1,18	4,02	1,08	4,07	1,06

**Cumplimiento de la planificación**

5. Se ajusta a la planificación de la asignatura	31,5%	3,64	1,12	4,07	1,00	4,10	0,98
6. Se han coordinado las actividades teóricas y prácticas previstas	31,6%	3,71	1,22	4,05	1,05	4,03	1,05
7. Se ajusta a los sistemas de evaluación especificados en la guía docente/programa de la asignatura	29,9%	3,66	1,06	4,04	1,03	4,08	0,99
8. La bibliografía y otras fuentes de información recomendadas en el programa son útiles para el aprendizaje de la asignatura	28,3%	3,65	1,16	3,76	1,16	3,83	1,12

**Metodología Docente**

9. El/la profesor/a organiza bien las actividades que se realizan en clase	31,9%	3,65	1,18	3,87	1,10	3,93	1,09
10. Utiliza recursos didácticos (transparencias, medios audiovisuales, material de apoyo en red...) que facilitan el aprendizaje	31,9%	3,32	1,45	3,83	1,20	3,99	1,10

**Competencias Docentes desarrolladas por el/la profesor/a**

11. Explica con claridad y resalta los contenidos importantes	32,0%	3,70	1,19	3,85	1,18	3,91	1,14
12. Se interesa por el grado de comprensión de sus explicaciones	32,0%	3,70	1,03	3,92	1,12	3,96	1,09
13. Expone ejemplos en los que se ponen en práctica los contenidos de la asignatura	31,9%	4,09	0,89	3,98	1,08	3,99	1,07
14. Explica los contenidos con seguridad	32,0%	4,08	1,02	4,06	1,08	4,08	1,06
15. Resuelve las dudas que se plantean	31,9%	4,11	0,98	4,04	1,07	4,07	1,05
16. Fomenta un clima de trabajo y participación	32,0%	3,64	1,22	3,84	1,15	3,90	1,12
17. Propicia una comunicación fluida y espontánea	32,0%	3,81	1,07	3,84	1,15	3,90	1,13
18. Motiva a los/las estudiantes para que se interesen por la asignatura	32,0%	3,40	1,22	3,70	1,21	3,77	1,18
19. Es respetuoso/a en el trato con los/las estudiantes	32,1%	4,10	0,99	4,32	0,98	4,33	0,98
<i>Desarrollo de la Enseñanza (Media Items 2 a 19)</i>	31,0%	3,79	1,11	3,99	1,09	4,03	1,06

**EVALUACIÓN DE LOS APRENDIZAJES**

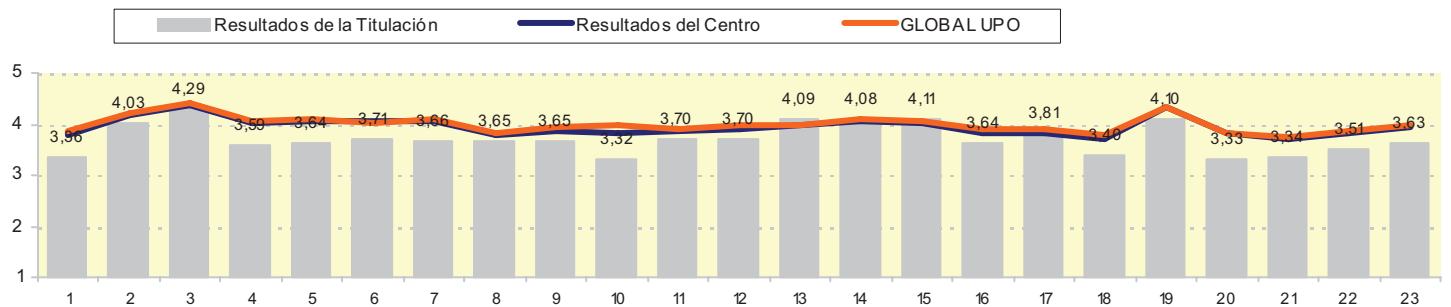
**Sistemas de evaluación**

20. Tengo claro lo que se me va a exigir para superar esta asignatura	31,9%	3,33	1,21	3,83	1,10	3,83	1,08
21. Los criterios y sistemas de evaluación me parecen adecuados	31,2%	3,34	1,23	3,70	1,15	3,74	1,12
<i>Evaluación de los Aprendizajes (Media Items 20 a 21)</i>	31,6%	3,34	1,22	3,76	1,13	3,79	1,10

**RESULTADOS**

**PERCEPCIÓN GLOBAL DE LOS ESTUDIANTES**

<b>Eficacia</b>							
22. Las actividades desarrolladas (teóricas, prácticas, individual, grupo) han contribuido a alcanzar objetivos de la asignatura	31,4%	3,51	1,15	3,83	1,06	3,85	1,05
<b>Satisfacción de los/as estudiantes</b>							
23. Estoy satisfecho/a con la labor docente de este/a profesor/a	32,0%	3,63	1,08	3,94	1,11	3,98	1,09
<i>Percepción global de los estudiantes (Media Items 22 a 23)</i>	31,7%	3,57	1,11	3,88	1,08	3,92	1,07
<b>SATISFACCIÓN GLOBAL (Media Items 1 a 23)</b>	31,1%	3,71	1,13	3,95	1,09	3,99	1,07



**PERFIL DEL ALUMNADO ENCUESTADO EN EL CENTRO**

<b>Edad:</b> Menos de 20: 22,6% 20-21: 32,6% 22-23: 24,3% 24-25: 9,3% Más de 25: 11,2%	<b>Sexo:</b> Hombre: 38,9% Mujer: 61,1%
<b>Curso más alto matriculado:</b> 1º: 18,3% 2º: 23,3% 3º: 21,3% 4º: 13,5% 5º: 15,3% 6º: 8,4%	
<b>Curso más bajo matriculado:</b> 1º: 36,0% 2º: 24,3% 3º: 13,8% 4º: 12,1% 5º: 11,7% 6º: 2,1%	
<b>Veces que se ha matriculado de la asignatura:</b> Una: 95,0% Dos: 3,5% Tres: 1,3% Más de 3: 0,2%	
<b>Veces que se ha examinado de la asignatura:</b> Ninguna: 69,7% Una: 26,9% Dos: 1,0% Tres: 0,5% Más de 3: 0,4%	
<b>La asignatura le interesa:</b> Mucho: 26,9% Bastante: 47,5% Algo: 22,7% Nada: 3,0%	<b>Asistencia a clase:</b> Mucho: 58,7% Bastante: 30,7% Algo: 9,4% Nada: 1,2%
<b>Uso de las tutorías:</b> Mucho: 1,9% Bastante: 7,2% Algo: 31,9% Nada: 59,1%	<b>Dificultad de esta asignatura:</b> Muy alto: 12,0% Alto: 42,6% Medio: 42,2% Bajo: 3,2%
<b>Nota esperada:</b> NP: 0,4% Suspenso: 1,3% Aprobado: 46,8% Notable: 42,3% Sobresaliente: 7,2% M.H.: 1,9%	



Centro: F. DE DERECHO

Titulación: DOBLE GRADO EN DERECHO Y EN FINANZAS Y CONTABILIDAD

Nº cuestionarios cumplimentados en el Centro: 6208  
Nº matriculados en asignaturas evaluadas en el Centro: 19192  
Tasa participación de alumnos del Centro: 32,3%

Nº profesores evaluados en el Centro: 280  
Nº profesores que imparten asignaturas en el Centro: 278  
Tasa profesores evaluados del Centro:

% TASA DE RESPUESTA	TITULACIÓN		CENTRO		GLOBAL UPO	
	media	desv.	media	desv.	media	desv.

**PLANIFICACIÓN DOCENTE**

**PLANIFICACIÓN DE LA ENSEÑANZA Y APRENDIZAJE**

**Diseño de los Programas/Guías Docentes/Guía de la Asignatura**

1. El/la profesor/a informa sobre los distintos aspectos de la guía docente o programa de la asignatura **31,7%** 3,82 1,07 **3,79** 1,08 **3,86** 1,04

**DESARROLLO DE LA DOCENCIA**

**DESARROLLO DE LA ENSEÑANZA**

**Cumplimiento de las obligaciones docentes (del encargo docente)**

2. Imparte las clases en el horario fijo **32,1%** 4,12 1,12 **4,19** 1,04 **4,23** 1,00  
3. Asiste regularmente a clase **32,0%** 4,37 0,79 **4,39** 0,93 **4,40** 0,90  
4. Cumple adecuadamente su labor de tutoría (presencial o virtual) **21,2%** 4,12 1,15 **4,02** 1,08 **4,07** 1,06

**Cumplimiento de la planificación**

5. Se ajusta a la planificación de la asignatura **31,5%** 4,13 1,01 **4,07** 1,00 **4,10** 0,98  
6. Se han coordinado las actividades teóricas y prácticas previstas **31,6%** 4,19 0,92 **4,05** 1,05 **4,03** 1,05  
7. Se ajusta a los sistemas de evaluación especificados en la guía docente/programa de la asignatura **29,9%** 4,19 0,86 **4,04** 1,03 **4,08** 0,99  
8. La bibliografía y otras fuentes de información recomendadas en el programa son útiles para el aprendizaje de la asignatura **28,3%** 3,66 1,21 **3,76** 1,16 **3,83** 1,12

**Metodología Docente**

9. El/la profesor/a organiza bien las actividades que se realizan en clase **31,9%** 3,85 1,16 **3,87** 1,10 **3,93** 1,09  
10. Utiliza recursos didácticos (transparencias, medios audiovisuales, material de apoyo en red...) que facilitan el aprendizaje **31,9%** 4,16 0,98 **3,83** 1,20 **3,99** 1,10

**Competencias Docentes desarrolladas por el/la profesora/a**

11. Explica con claridad y resalta los contenidos importantes **32,0%** 3,89 1,23 **3,85** 1,18 **3,91** 1,14  
12. Se interesa por el grado de comprensión de sus explicaciones **32,0%** 4,05 1,18 **3,92** 1,12 **3,96** 1,09  
13. Expone ejemplos en los que se ponen en práctica los contenidos de la asignatura **31,9%** 3,86 1,17 **3,98** 1,08 **3,99** 1,07  
14. Explica los contenidos con seguridad **32,0%** 4,02 1,10 **4,06** 1,08 **4,08** 1,06  
15. Resuelve las dudas que se plantean **31,9%** 4,18 0,97 **4,04** 1,07 **4,07** 1,05  
16. Fomenta un clima de trabajo y participación **32,0%** 3,96 1,14 **3,84** 1,15 **3,90** 1,12  
17. Propicia una comunicación fluida y espontánea **32,0%** 3,80 1,13 **3,84** 1,15 **3,90** 1,13  
18. Motiva a los/las estudiantes para que se interesen por la asignatura **32,0%** 3,78 1,24 **3,70** 1,21 **3,77** 1,18  
19. Es respetuoso/a en el trato con los/las estudiantes **32,1%** 4,52 0,78 **4,32** 0,98 **4,33** 0,98  
*Desarrollo de la Enseñanza (Media Items 2 a 19)* **31,0%** 4,05 1,06 **3,99** 1,09 **4,03** 1,06

**EVALUACIÓN DE LOS APRENDIZAJES**

**Sistemas de evaluación**

20. Tengo claro lo que se me va a exigir para superar esta asignatura **31,9%** 3,97 1,08 **3,83** 1,10 **3,83** 1,08  
21. Los criterios y sistemas de evaluación me parecen adecuados **31,2%** 3,86 1,03 **3,70** 1,15 **3,74** 1,12  
*Evaluación de los Aprendizajes (Media Items 20 a 21)* **31,6%** 3,91 1,05 **3,76** 1,13 **3,79** 1,10

**RESULTADOS**

**PERCEPCIÓN GLOBAL DE LOS ESTUDIANTES**

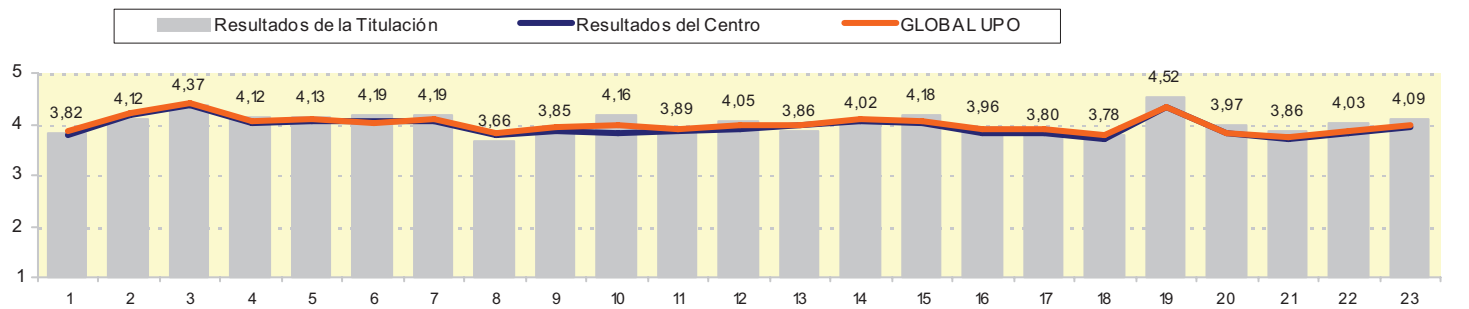
**Eficacia**  
22. Las actividades desarrolladas (teóricas, prácticas, individual, grupo) han contribuido a alcanzar objetivos de la asignatura **31,4%** 4,03 1,11 **3,83** 1,06 **3,85** 1,05

**Satisfacción de los/as estudiantes**

23. Estoy satisfecho/a con la labor docente de este/a profesor/a **32,0%** 4,09 1,05 **3,94** 1,11 **3,98** 1,09  
*Percepción global de los estudiantes (Media Items 22 a 23)* **31,7%** 4,06 1,08 **3,88** 1,08 **3,92** 1,07

**SATISFACCIÓN GLOBAL (Media Items 1 a 23)**

**31,1%** 4,03 **1,06** 3,95 1,09 **3,99** 1,07



**PERFIL DEL ALUMNADO ENCUESTADO EN EL CENTRO**

**Edad:** Menos de 20: 22,6% 20-21: 32,6% 22-23: 24,3% 24-25: 9,3% Más de 25: 11,2% **Sexo:** Hombre: 38,9% Mujer: 61,1%

**Curso más alto matriculado:** 1º: 18,3% 2º: 23,3% 3º: 21,3% 4º: 13,5% 5º: 15,3% 6º: 8,4%

**Curso más bajo matriculado:** 1º: 36,0% 2º: 24,3% 3º: 13,8% 4º: 12,1% 5º: 11,7% 6º: 2,1%

**Veces que se ha matriculado de la asignatura:** Una: 95,0% Dos: 3,5% Tres: 1,3% Más de 3: 0,2%

**Veces que se ha examinado de la asignatura:** Ninguna: 69,7% Una: 26,9% Dos: 1,0% Tres: 0,5% Más de 3: 0,4%

**La asignatura le interesa:** Mucho: 26,9% Bastante: 47,5% Algo: 22,7% Nada: 3,0% **Asistencia a clase:** Mucho: 58,7% Bastante: 30,7% Algo: 9,4% Nada: 1,2%

**Uso de las tutorías:** Mucho: 1,9% Bastante: 7,2% Algo: 31,9% Nada: 59,1% **Dificultad de esta asignatura:** Muy alto: 12,0% Alto: 42,6% Medio: 42,2% Bajo: 3,2%

**Nota esperada:** NP: 0,4% Suspenso: 1,3% Aprobado: 46,8% Notable: 42,3% Sobresaliente: 7,2% M.H.: 1,9%



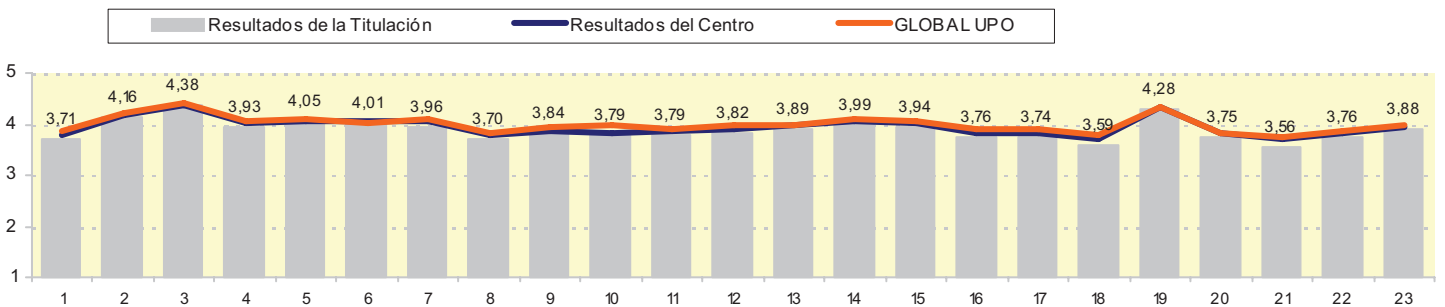
Centro: F. DE DERECHO

Titulación: DOBLE LICENCIATURA EN DERECHO Y EN ADMINISTRACIÓN Y DIRECCIÓN DE E

Nº cuestionarios cumplimentados en el Centro: 6208  
Nº matriculados en asignaturas evaluadas en el Centro: 19192  
Tasa participación de alumnos del Centro: 32,3%

Nº profesores evaluados en el Centro: 280  
Nº profesores que imparten asignaturas en el Centro: 278  
Tasa profesores evaluados del Centro:

	% TASA DE RESPUESTA	TITULACIÓN		CENTRO		GLOBAL UPO	
		media	desv.	media	desv.	media	desv.
<b>PLANIFICACIÓN DOCENTE</b>							
<b>PLANIFICACIÓN DE LA ENSEÑANZA Y APRENDIZAJE</b>							
<b>Diseño de los Programas/Guías Docentes/Guía de la Asignatura</b>							
1. El/la profesor/a informa sobre los distintos aspectos de la guía docente o programa de la asignatura	31,7%	3,71	1,07	3,79	1,08	3,86	1,04
<b>DESARROLLO DE LA DOCENCIA</b>							
<b>DESARROLLO DE LA ENSEÑANZA</b>							
<b>Cumplimiento de las obligaciones docentes (del encargo docente)</b>							
2. Imparte las clases en el horario fijo	32,1%	4,16	1,07	4,19	1,04	4,23	1,00
3. Asiste regularmente a clase	32,0%	4,38	0,93	4,39	0,93	4,40	0,90
4. Cumple adecuadamente su labor de tutoría (presencial o virtual)	21,2%	3,93	1,14	4,02	1,08	4,07	1,06
<b>Cumplimiento de la planificación</b>							
5. Se ajusta a la planificación de la asignatura	31,5%	4,05	0,98	4,07	1,00	4,10	0,98
6. Se han coordinado las actividades teóricas y prácticas previstas	31,6%	4,01	1,07	4,05	1,05	4,03	1,05
7. Se ajusta a los sistemas de evaluación especificados en la guía docente/programa de la asignatura	29,9%	3,96	1,07	4,04	1,03	4,08	0,99
8. La bibliografía y otras fuentes de información recomendadas en el programa son útiles para el aprendizaje de la asignatura	28,3%	3,70	1,15	3,76	1,16	3,83	1,12
<b>Metodología Docente</b>							
9. El/la profesor/a organiza bien las actividades que se realizan en clase	31,9%	3,84	1,08	3,87	1,10	3,93	1,09
10. Utiliza recursos didácticos (transparencias, medios audiovisuales, material de apoyo en red...) que facilitan el aprendizaje	31,9%	3,79	1,17	3,83	1,20	3,99	1,10
<b>Competencias Docentes desarrolladas por el/la profesora/a</b>							
11. Explica con claridad y resalta los contenidos importantes	32,0%	3,79	1,18	3,85	1,18	3,91	1,14
12. Se interesa por el grado de comprensión de sus explicaciones	32,0%	3,82	1,10	3,92	1,12	3,96	1,09
13. Expone ejemplos en los que se ponen en práctica los contenidos de la asignatura	31,9%	3,89	1,09	3,98	1,08	3,99	1,07
14. Explica los contenidos con seguridad	32,0%	3,99	1,07	4,06	1,08	4,08	1,06
15. Resuelve las dudas que se plantean	31,9%	3,94	1,08	4,04	1,07	4,07	1,05
16. Fomenta un clima de trabajo y participación	32,0%	3,76	1,13	3,84	1,15	3,90	1,12
17. Propicia una comunicación fluida y espontánea	32,0%	3,74	1,15	3,84	1,15	3,90	1,13
18. Motiva a los/las estudiantes para que se interesen por la asignatura	32,0%	3,59	1,18	3,70	1,21	3,77	1,18
19. Es respetuoso/a en el trato con los/las estudiantes	32,1%	4,28	1,02	4,32	0,98	4,33	0,98
<i>Desarrollo de la Enseñanza (Media Items 2 a 19)</i>	31,0%	3,92	1,09	3,99	1,09	4,03	1,06
<b>EVALUACIÓN DE LOS APRENDIZAJES</b>							
<b>Sistemas de evaluación</b>							
20. Tengo claro lo que se me va a exigir para superar esta asignatura	31,9%	3,75	1,13	3,83	1,10	3,83	1,08
21. Los criterios y sistemas de evaluación me parecen adecuados	31,2%	3,56	1,20	3,70	1,15	3,74	1,12
<i>Evaluación de los Aprendizajes (Media Items 20 a 21)</i>	31,6%	3,65	1,16	3,76	1,13	3,79	1,10
<b>RESULTADOS</b>							
<b>PERCEPCIÓN GLOBAL DE LOS ESTUDIANTES</b>							
<b>Eficacia</b>							
22. Las actividades desarrolladas (teóricas, prácticas, individual, grupo) han contribuido a alcanzar objetivos de la asignatura	31,4%	3,76	1,05	3,83	1,06	3,85	1,05
<b>Satisfacción de los/as estudiantes</b>							
23. Estoy satisfecho/a con la labor docente de este/a profesor/a	32,0%	3,88	1,10	3,94	1,11	3,98	1,09
<i>Percepción global de los estudiantes (Media Items 22 a 23)</i>	31,7%	3,82	1,08	3,88	1,08	3,92	1,07
<b>SATISFACCIÓN GLOBAL (Media Items 1 a 23)</b>	31,1%	3,88	1,10	3,95	1,09	3,99	1,07



PERFIL DEL ALUMNADO ENCUESTADO EN EL CENTRO																	
<b>Edad:</b>	Menos de 20:	22,6%	20-21:	32,6%	22-23:	24,3%	24-25:	9,3%	Más de 25:	11,2%	<b>Sexo:</b>	Hombre:	38,9%	Mujer:	61,1%		
<b>Curso más alto matriculado:</b>	1º:	18,3%	2º:	23,3%	3º:	21,3%	4º:	13,5%	5º:	15,3%	6º:	8,4%					
<b>Curso más bajo matriculado:</b>	1º:	36,0%	2º:	24,3%	3º:	13,8%	4º:	12,1%	5º:	11,7%	6º:	2,1%					
<b>Veces que se ha matriculado de la asignatura:</b>	Una:	95,0%	Dos:	3,5%	Tres:	1,3%	Más de 3:	0,2%									
<b>Veces que se ha examinado de la asignatura:</b>	Ninguna:	69,7%	Una:	26,9%	Dos:	1,0%	Tres:	0,5%	Más de 3:	0,4%							
<b>La asignatura le interesa:</b>	Mucho:	26,9%	Bastante:	47,5%	Algo:	22,7%	Nada:	3,0%	<b>Asistencia a clase:</b>	Mucho:	58,7%	Bastante:	30,7%	Algo:	9,4%	Nada:	1,2%
<b>Uso de las tutorías:</b>	Mucho:	1,9%	Bastante:	7,2%	Algo:	31,9%	Nada:	59,1%	<b>Dificultad de esta asignatura:</b>	Muy alto:	12,0%	Alto:	42,6%	Medio:	42,2%	Bajo:	3,2%
<b>Nota esperada:</b>	NP:	0,4%	Suspense:	1,3%	Aprobado:	46,8%	Notable:	42,3%	Sobresaliente:	7,2%	M.H.:	1,9%					



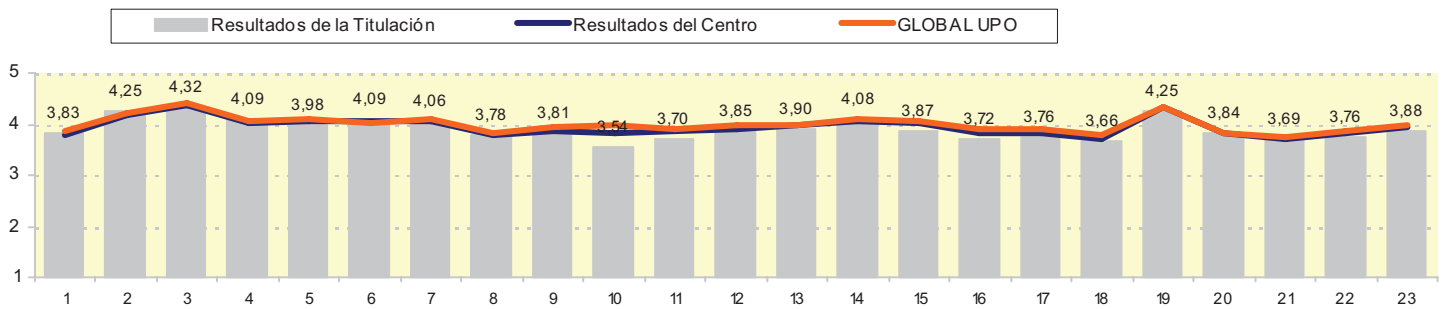
Centro: F. DE DERECHO

Titulación: DOBLE LICENCIATURA EN DERECHO Y EN CIENCIAS POLÍTICAS Y DE LA ADMINI

Nº cuestionarios cumplimentados en el Centro: 6208  
Nº matriculados en asignaturas evaluadas en el Centro: 19192  
Tasa participación de alumnos del Centro: 32,3%

Nº profesores evaluados en el Centro: 280  
Nº profesores que imparten asignaturas en el Centro: 278  
Tasa profesores evaluados del Centro:

	% TASA DE RESPUESTA	TITULACIÓN		CENTRO		GLOBAL UPO	
		media	desv.	media	desv.	media	desv.
<b>PLANIFICACIÓN DOCENTE</b>							
<b>PLANIFICACIÓN DE LA ENSEÑANZA Y APRENDIZAJE</b>							
<b>Diseño de los Programas/Guías Docentes/Guía de la Asignatura</b>							
1. El/la profesor/a informa sobre los distintos aspectos de la guía docente o programa de la asignatura	31,7%	3,83	1,15	3,79	1,08	3,86	1,04
<b>DESARROLLO DE LA DOCENCIA</b>							
<b>DESARROLLO DE LA ENSEÑANZA</b>							
<b>Cumplimiento de las obligaciones docentes (del encargo docente)</b>							
2. Imparte las clases en el horario fijo	32,1%	4,25	0,94	4,19	1,04	4,23	1,00
3. Asiste regularmente a clase	32,0%	4,32	0,95	4,39	0,93	4,40	0,90
4. Cumple adecuadamente su labor de tutoría (presencial o virtual)	21,2%	4,09	1,10	4,02	1,08	4,07	1,06
<b>Cumplimiento de la planificación</b>							
5. Se ajusta a la planificación de la asignatura	31,5%	3,98	1,12	4,07	1,00	4,10	0,98
6. Se han coordinado las actividades teóricas y prácticas previstas	31,6%	4,09	1,07	4,05	1,05	4,03	1,05
7. Se ajusta a los sistemas de evaluación especificados en la guía docente/programa de la asignatura	29,9%	4,06	1,11	4,04	1,03	4,08	0,99
8. La bibliografía y otras fuentes de información recomendadas en el programa son útiles para el aprendizaje de la asignatura	28,3%	3,78	1,29	3,76	1,16	3,83	1,12
<b>Metodología Docente</b>							
9. El/la profesor/a organiza bien las actividades que se realizan en clase	31,9%	3,81	1,21	3,87	1,10	3,93	1,09
10. Utiliza recursos didácticos (transparencias, medios audiovisuales, material de apoyo en red...) que facilitan el aprendizaje	31,9%	3,54	1,40	3,83	1,20	3,99	1,10
<b>Competencias Docentes desarrolladas por el/la profesora/a</b>							
11. Explica con claridad y resalta los contenidos importantes	32,0%	3,70	1,35	3,85	1,18	3,91	1,14
12. Se interesa por el grado de comprensión de sus explicaciones	32,0%	3,85	1,27	3,92	1,12	3,96	1,09
13. Expone ejemplos en los que se ponen en práctica los contenidos de la asignatura	31,9%	3,90	1,28	3,98	1,08	3,99	1,07
14. Explica los contenidos con seguridad	32,0%	4,08	1,17	4,06	1,08	4,08	1,06
15. Resuelve las dudas que se plantean	31,9%	3,87	1,26	4,04	1,07	4,07	1,05
16. Fomenta un clima de trabajo y participación	32,0%	3,72	1,28	3,84	1,15	3,90	1,12
17. Propicia una comunicación fluida y espontánea	32,0%	3,76	1,26	3,84	1,15	3,90	1,13
18. Motiva a los/las estudiantes para que se interesen por la asignatura	32,0%	3,66	1,33	3,70	1,21	3,77	1,18
19. Es respetuoso/a en el trato con los/las estudiantes	32,1%	4,25	1,10	4,32	0,98	4,33	0,98
<i>Desarrollo de la Enseñanza (Media Items 2 a 19)</i>	31,0%	3,93	1,19	3,99	1,09	4,03	1,06
<b>EVALUACIÓN DE LOS APRENDIZAJES</b>							
<b>Sistemas de evaluación</b>							
20. Tengo claro lo que se me va a exigir para superar esta asignatura	31,9%	3,84	1,13	3,83	1,10	3,83	1,08
21. Los criterios y sistemas de evaluación me parecen adecuados	31,2%	3,69	1,16	3,70	1,15	3,74	1,12
<i>Evaluación de los Aprendizajes (Media Items 20 a 21)</i>	31,6%	3,77	1,14	3,76	1,13	3,79	1,10
<b>RESULTADOS</b>							
<b>PERCEPCIÓN GLOBAL DE LOS ESTUDIANTES</b>							
<b>Eficacia</b>							
22. Las actividades desarrolladas (teóricas, prácticas, individual, grupo) han contribuido a alcanzar objetivos de la asignatura	31,4%	3,76	1,16	3,83	1,06	3,85	1,05
<b>Satisfacción de los/as estudiantes</b>							
23. Estoy satisfecho/a con la labor docente de este/a profesor/a	32,0%	3,88	1,18	3,94	1,11	3,98	1,09
<i>Percepción global de los estudiantes (Media Items 22 a 23)</i>	31,7%	3,82	1,17	3,88	1,08	3,92	1,07
<b>SATISFACCIÓN GLOBAL (Media Items 1 a 23)</b>	31,1%	3,90	1,19	3,95	1,09	3,99	1,07



PERFIL DEL ALUMNADO ENCUESTADO EN EL CENTRO																	
<b>Edad:</b>	Menos de 20:	22,6%	20-21:	32,6%	22-23:	24,3%	24-25:	9,3%	Más de 25:	11,2%	<b>Sexo:</b>	Hombre:	38,9%	Mujer:	61,1%		
<b>Curso más alto matriculado:</b>	1º:	18,3%	2º:	23,3%	3º:	21,3%	4º:	13,5%	5º:	15,3%	6º:	8,4%					
<b>Curso más bajo matriculado:</b>	1º:	36,0%	2º:	24,3%	3º:	13,8%	4º:	12,1%	5º:	11,7%	6º:	2,1%					
<b>Veces que se ha matriculado de la asignatura:</b>	Una:	95,0%	Dos:	3,5%	Tres:	1,3%	Más de 3:	0,2%									
<b>Veces que se ha examinado de la asignatura:</b>	Ninguna:	69,7%	Una:	26,9%	Dos:	1,0%	Tres:	0,5%	Más de 3:	0,4%							
<b>La asignatura le interesa:</b>	Mucho:	26,9%	Bastante:	47,5%	Algo:	22,7%	Nada:	3,0%	<b>Asistencia a clase:</b>	Mucho:	58,7%	Bastante:	30,7%	Algo:	9,4%	Nada:	1,2%
<b>Uso de las tutorías:</b>	Mucho:	1,9%	Bastante:	7,2%	Algo:	31,9%	Nada:	59,1%	<b>Dificultad de esta asignatura:</b>	Muy alto:	12,0%	Alto:	42,6%	Medio:	42,2%	Bajo:	3,2%
<b>Nota esperada:</b>	NP:	0,4%	Suspense:	1,3%	Aprobado:	46,8%	Notable:	42,3%	Sobresaliente:	7,2%	M.H.:	1,9%					



Centro: F. DE DERECHO

Titulación: GRADO EN CIENCIAS POLÍTICAS Y DE LA ADMINISTRACIÓN

Nº cuestionarios cumplimentados en el Centro: 6208  
Nº matriculados en asignaturas evaluadas en el Centro: 19192  
Tasa participación de alumnos del Centro: 32,3%

Nº profesores evaluados en el Centro: 280  
Nº profesores que imparten asignaturas en el Centro: 278  
Tasa profesores evaluados del Centro:

% TASA DE RESPUESTA	TITULACIÓN		CENTRO		GLOBAL UPO	
	media	desv.	media	desv.	media	desv.

**PLANIFICACIÓN DOCENTE**

**PLANIFICACIÓN DE LA ENSEÑANZA Y APRENDIZAJE**

**Diseño de los Programas/Guías Docentes/Guía de la Asignatura**

1. El/la profesor/a informa sobre los distintos aspectos de la guía docente o programa de la asignatura **31,7%** 3,54 1,39 **3,79** 1,08 **3,86** 1,04

**DESARROLLO DE LA DOCENCIA**

**DESARROLLO DE LA ENSEÑANZA**

**Cumplimiento de las obligaciones docentes (del encargo docente)**

2. Imparte las clases en el horario fijo **32,1%** 4,12 1,41 **4,19** 1,04 **4,23** 1,00  
3. Asiste regularmente a clase **32,0%** 4,48 1,06 **4,39** 0,93 **4,40** 0,90  
4. Cumple adecuadamente su labor de tutoría (presencial o virtual) **21,2%** 4,02 1,26 **4,02** 1,08 **4,07** 1,06

**Cumplimiento de la planificación**

5. Se ajusta a la planificación de la asignatura **31,5%** 3,83 1,41 **4,07** 1,00 **4,10** 0,98  
6. Se han coordinado las actividades teóricas y prácticas previstas **31,6%** 3,74 1,41 **4,05** 1,05 **4,03** 1,05  
7. Se ajusta a los sistemas de evaluación especificados en la guía docente/programa de la asignatura **29,9%** 3,78 1,36 **4,04** 1,03 **4,08** 0,99  
8. La bibliografía y otras fuentes de información recomendadas en el programa son útiles para el aprendizaje de la asignatura **28,3%** 3,79 1,31 **3,76** 1,16 **3,83** 1,12

**Metodología Docente**

9. El/la profesor/a organiza bien las actividades que se realizan en clase **31,9%** 3,80 1,34 **3,87** 1,10 **3,93** 1,09  
10. Utiliza recursos didácticos (transparencias, medios audiovisuales, material de apoyo en red...) que facilitan el aprendizaje **31,9%** 3,65 1,41 **3,83** 1,20 **3,99** 1,10

**Competencias Docentes desarrolladas por el/la profesora/a**

11. Explica con claridad y resalta los contenidos importantes **32,0%** 3,68 1,43 **3,85** 1,18 **3,91** 1,14  
12. Se interesa por el grado de comprensión de sus explicaciones **32,0%** 3,77 1,37 **3,92** 1,12 **3,96** 1,09  
13. Expone ejemplos en los que se ponen en práctica los contenidos de la asignatura **31,9%** 3,94 1,28 **3,98** 1,08 **3,99** 1,07  
14. Explica los contenidos con seguridad **32,0%** 4,06 1,24 **4,06** 1,08 **4,08** 1,06  
15. Resuelve las dudas que se plantean **31,9%** 3,98 1,24 **4,04** 1,07 **4,07** 1,05  
16. Fomenta un clima de trabajo y participación **32,0%** 3,67 1,36 **3,84** 1,15 **3,90** 1,12  
17. Propicia una comunicación fluida y espontánea **32,0%** 3,69 1,38 **3,84** 1,15 **3,90** 1,13  
18. Motiva a los/las estudiantes para que se interesen por la asignatura **32,0%** 3,44 1,47 **3,70** 1,21 **3,77** 1,18  
19. Es respetuoso/a en el trato con los/las estudiantes **32,1%** 4,15 1,29 **4,32** 0,98 **4,33** 0,98  
*Desarrollo de la Enseñanza (Media Items 2 a 19)* **31,0%** 3,87 1,33 **3,99** 1,09 **4,03** 1,06

**EVALUACIÓN DE LOS APRENDIZAJES**

**Sistemas de evaluación**

20. Tengo claro lo que se me va a exigir para superar esta asignatura **31,9%** 3,60 1,29 **3,83** 1,10 **3,83** 1,08  
21. Los criterios y sistemas de evaluación me parecen adecuados **31,2%** 3,64 1,33 **3,70** 1,15 **3,74** 1,12  
*Evaluación de los Aprendizajes (Media Items 20 a 21)* **31,6%** 3,62 1,31 **3,76** 1,13 **3,79** 1,10

**RESULTADOS**

**PERCEPCIÓN GLOBAL DE LOS ESTUDIANTES**

**Eficacia**

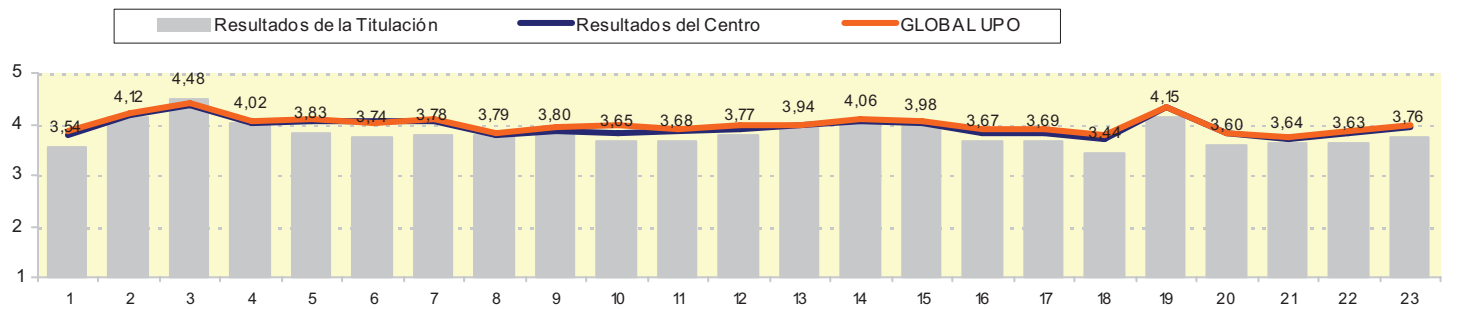
22. Las actividades desarrolladas (teóricas, prácticas, individual, grupo) han contribuido a alcanzar objetivos de la asignatura **31,4%** 3,63 1,31 **3,83** 1,06 **3,85** 1,05

**Satisfacción de los/as estudiantes**

23. Estoy satisfecho/a con la labor docente de este/a profesor/a **32,0%** 3,76 1,36 **3,94** 1,11 **3,98** 1,09  
*Percepción global de los estudiantes (Media Items 22 a 23)* **31,7%** 3,70 1,34 **3,88** 1,08 **3,92** 1,07

**SATISFACCIÓN GLOBAL (Media Items 1 a 23)**

**31,1%** 3,82 **1,34** **3,95** 1,09 **3,99** 1,07



**PERFIL DEL ALUMNADO ENCUESTADO EN EL CENTRO**

**Edad:** Menos de 20: 22,6% 20-21: 32,6% 22-23: 24,3% 24-25: 9,3% Más de 25: 11,2% **Sexo:** Hombre: 38,9% Mujer: 61,1%

**Curso más alto matriculado:** 1º: 18,3% 2º: 23,3% 3º: 21,3% 4º: 13,5% 5º: 15,3% 6º: 8,4%

**Curso más bajo matriculado:** 1º: 36,0% 2º: 24,3% 3º: 13,8% 4º: 12,1% 5º: 11,7% 6º: 2,1%

**Veces que se ha matriculado de la asignatura:** Una: 95,0% Dos: 3,5% Tres: 1,3% Más de 3: 0,2%

**Veces que se ha examinado de la asignatura:** Ninguna: 69,7% Una: 26,9% Dos: 1,0% Tres: 0,5% Más de 3: 0,4%

**La asignatura le interesa:** Mucho: 26,9% Bastante: 47,5% Algo: 22,7% Nada: 3,0% **Asistencia a clase:** Mucho: 58,7% Bastante: 30,7% Algo: 9,4% Nada: 1,2%

**Uso de las tutorías:** Mucho: 1,9% Bastante: 7,2% Algo: 31,9% Nada: 59,1% **Dificultad de esta asignatura:** Muy alto: 12,0% Alto: 42,6% Medio: 42,2% Bajo: 3,2%

**Nota esperada:** NP: 0,4% Suspenso: 1,3% Aprobado: 46,8% Notable: 42,3% Sobresaliente: 7,2% M.H.: 1,9%





Centro: F. DE DERECHO

Titulación: GRADO EN DERECHO

Nº cuestionarios cumplimentados en el Centro: 6208  
Nº matriculados en asignaturas evaluadas en el Centro: 19192  
Tasa participación de alumnos del Centro: 32,3%

Nº profesores evaluados en el Centro: 280  
Nº profesores que imparten asignaturas en el Centro: 278  
Tasa profesores evaluados del Centro:

% TASA DE RESPUESTA	TITULACIÓN		CENTRO		GLOBAL UPO	
	media	desv.	media	desv.	media	desv.

**PLANIFICACIÓN DOCENTE**

**PLANIFICACIÓN DE LA ENSEÑANZA Y APRENDIZAJE**

**Diseño de los Programas/Guías Docentes/Guía de la Asignatura**

1. El/la profesor/a informa sobre los distintos aspectos de la guía docente o programa de la asignatura **31,7%** 3,91 1,17 **3,79** 1,08 **3,86** 1,04

**DESARROLLO DE LA DOCENCIA**

**DESARROLLO DE LA ENSEÑANZA**

**Cumplimiento de las obligaciones docentes (del encargo docente)**

2. Imparte las clases en el horario fijo **32,1%** 4,30 1,04 **4,19** 1,04 **4,23** 1,00  
3. Asiste regularmente a clase **32,0%** 4,44 0,93 **4,39** 0,93 **4,40** 0,90  
4. Cumple adecuadamente su labor de tutoría (presencial o virtual) **21,2%** 4,20 1,00 **4,02** 1,08 **4,07** 1,06

**Cumplimiento de la planificación**

5. Se ajusta a la planificación de la asignatura **31,5%** 4,24 0,96 **4,07** 1,00 **4,10** 0,98  
6. Se han coordinado las actividades teóricas y prácticas previstas **31,6%** 4,18 1,06 **4,05** 1,05 **4,03** 1,05  
7. Se ajusta a los sistemas de evaluación especificados en la guía docente/programa de la asignatura **29,9%** 4,21 1,04 **4,04** 1,03 **4,08** 0,99  
8. La bibliografía y otras fuentes de información recomendadas en el programa son útiles para el aprendizaje de la asignatura **28,3%** 3,95 1,15 **3,76** 1,16 **3,83** 1,12

**Metodología Docente**

9. El/la profesor/a organiza bien las actividades que se realizan en clase **31,9%** 4,09 1,08 **3,87** 1,10 **3,93** 1,09  
10. Utiliza recursos didácticos (transparencias, medios audiovisuales, material de apoyo en red...) que facilitan el aprendizaje **31,9%** 4,04 1,16 **3,83** 1,20 **3,99** 1,10

**Competencias Docentes desarrolladas por el/la profesora/a**

11. Explica con claridad y resalta los contenidos importantes **32,0%** 4,08 1,16 **3,85** 1,18 **3,91** 1,14  
12. Se interesa por el grado de comprensión de sus explicaciones **32,0%** 4,13 1,08 **3,92** 1,12 **3,96** 1,09  
13. Expone ejemplos en los que se ponen en práctica los contenidos de la asignatura **31,9%** 4,11 1,10 **3,98** 1,08 **3,99** 1,07  
14. Explica los contenidos con seguridad **32,0%** 4,19 1,05 **4,06** 1,08 **4,08** 1,06  
15. Resuelve las dudas que se plantean **31,9%** 4,25 1,03 **4,04** 1,07 **4,07** 1,05  
16. Fomenta un clima de trabajo y participación **32,0%** 3,94 1,16 **3,84** 1,15 **3,90** 1,12  
17. Propicia una comunicación fluida y espontánea **32,0%** 3,94 1,17 **3,84** 1,15 **3,90** 1,13  
18. Motiva a los/las estudiantes para que se interesen por la asignatura **32,0%** 3,83 1,21 **3,70** 1,21 **3,77** 1,18  
19. Es respetuoso/a en el trato con los/las estudiantes **32,1%** 4,39 0,96 **4,32** 0,98 **4,33** 0,98  
*Desarrollo de la Enseñanza (Media Items 2 a 19)* **31,0%** 4,14 1,07 **3,99** 1,09 **4,03** 1,06

**EVALUACIÓN DE LOS APRENDIZAJES**

**Sistemas de evaluación**

20. Tengo claro lo que se me va a exigir para superar esta asignatura **31,9%** 3,86 1,10 **3,83** 1,10 **3,83** 1,08  
21. Los criterios y sistemas de evaluación me parecen adecuados **31,2%** 3,78 1,14 **3,70** 1,15 **3,74** 1,12  
*Evaluación de los Aprendizajes (Media Items 20 a 21)* **31,6%** 3,82 1,12 **3,76** 1,13 **3,79** 1,10

**RESULTADOS**

**PERCEPCIÓN GLOBAL DE LOS ESTUDIANTES**

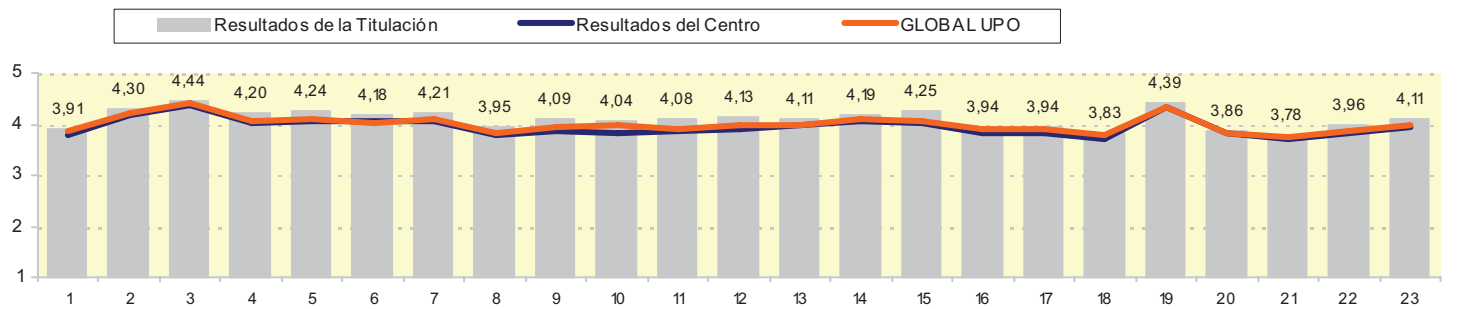
**Eficacia**  
22. Las actividades desarrolladas (teóricas, prácticas, individual, grupo) han contribuido a alcanzar objetivos de la asignatura **31,4%** 3,96 1,08 **3,83** 1,06 **3,85** 1,05

**Satisfacción de los/as estudiantes**

23. Estoy satisfecho/a con la labor docente de este/a profesor/a **32,0%** 4,11 1,13 **3,94** 1,11 **3,98** 1,09  
*Percepción global de los estudiantes (Media Items 22 a 23)* **31,7%** 4,04 1,10 **3,88** 1,08 **3,92** 1,07

**SATISFACCIÓN GLOBAL (Media Items 1 a 23)**

**31,1%** 4,09 **1,08** 3,95 1,09 **3,99** 1,07



**PERFIL DEL ALUMNADO ENCUESTADO EN EL CENTRO**

**Edad:** Menos de 20: 22,6% 20-21: 32,6% 22-23: 24,3% 24-25: 9,3% Más de 25: 11,2% **Sexo:** Hombre: 38,9% Mujer: 61,1%

**Curso más alto matriculado:** 1º: 18,3% 2º: 23,3% 3º: 21,3% 4º: 13,5% 5º: 15,3% 6º: 8,4%

**Curso más bajo matriculado:** 1º: 36,0% 2º: 24,3% 3º: 13,8% 4º: 12,1% 5º: 11,7% 6º: 2,1%

**Veces que se ha matriculado de la asignatura:** Una: 95,0% Dos: 3,5% Tres: 1,3% Más de 3: 0,2%

**Veces que se ha examinado de la asignatura:** Ninguna: 69,7% Una: 26,9% Dos: 1,0% Tres: 0,5% Más de 3: 0,4%

**La asignatura le interesa:** Mucho: 26,9% Bastante: 47,5% Algo: 22,7% Nada: 3,0% **Asistencia a clase:** Mucho: 58,7% Bastante: 30,7% Algo: 9,4% Nada: 1,2%

**Uso de las tutorías:** Mucho: 1,9% Bastante: 7,2% Algo: 31,9% Nada: 59,1% **Dificultad de esta asignatura:** Muy alto: 12,0% Alto: 42,6% Medio: 42,2% Bajo: 3,2%

**Nota esperada:** NP: 0,4% Suspenso: 1,3% Aprobado: 46,8% Notable: 42,3% Sobresaliente: 7,2% M.H.: 1,9%



Centro: F. DE DERECHO

Titulación: GRADO EN DERECHO Y FINANZAS Y CONTABILIDAD

Nº cuestionarios cumplimentados en el Centro: 6208  
Nº matriculados en asignaturas evaluadas en el Centro: 19192  
Tasa participación de alumnos del Centro: 32,3%

Nº profesores evaluados en el Centro: 280  
Nº profesores que imparten asignaturas en el Centro: 278  
Tasa profesores evaluados del Centro:

% TASA DE RESPUESTA	TITULACIÓN		CENTRO		GLOBAL UPO	
	media	desv.	media	desv.	media	desv.

**PLANIFICACIÓN DOCENTE**

**PLANIFICACIÓN DE LA ENSEÑANZA Y APRENDIZAJE**

**Diseño de los Programas/Guías Docentes/Guía de la Asignatura**

1. El/la profesor/a informa sobre los distintos aspectos de la guía docente o programa de la asignatura	31,7%	3,71	0,78	3,79	1,08	3,86	1,04
---	-------	------	------	------	------	------	------

**DESARROLLO DE LA DOCENCIA**

**DESARROLLO DE LA ENSEÑANZA**

**Cumplimiento de las obligaciones docentes (del encargo docente)**

2. Imparte las clases en el horario fijo	32,1%	4,57	0,95	4,19	1,04	4,23	1,00
3. Asiste regularmente a clase	32,0%	4,87	0,46	4,39	0,93	4,40	0,90
4. Cumple adecuadamente su labor de tutoría (presencial o virtual)	21,2%	3,87	1,51	4,02	1,08	4,07	1,06

**Cumplimiento de la planificación**

5. Se ajusta a la planificación de la asignatura	31,5%	4,13	1,22	4,07	1,00	4,10	0,98
6. Se han coordinado las actividades teóricas y prácticas previstas	31,6%	4,26	0,92	4,05	1,05	4,03	1,05
7. Se ajusta a los sistemas de evaluación especificados en la guía docente/programa de la asignatura	29,9%	3,84	1,26	4,04	1,03	4,08	0,99
8. La bibliografía y otras fuentes de información recomendadas en el programa son útiles para el aprendizaje de la asignatura	28,3%	3,18	1,40	3,76	1,16	3,83	1,12

**Metodología Docente**

9. El/la profesor/a organiza bien las actividades que se realizan en clase	31,9%	3,57	1,31	3,87	1,10	3,93	1,09
10. Utiliza recursos didácticos (transparencias, medios audiovisuales, material de apoyo en red...) que facilitan el aprendizaje	31,9%	4,43	1,08	3,83	1,20	3,99	1,10

**Competencias Docentes desarrolladas por el/la profesora/a**

11. Explica con claridad y resalta los contenidos importantes	32,0%	4,13	1,29	3,85	1,18	3,91	1,14
12. Se interesa por el grado de comprensión de sus explicaciones	32,0%	3,78	1,48	3,92	1,12	3,96	1,09
13. Expone ejemplos en los que se ponen en práctica los contenidos de la asignatura	31,9%	4,26	1,18	3,98	1,08	3,99	1,07
14. Explica los contenidos con seguridad	32,0%	4,33	1,32	4,06	1,08	4,08	1,06
15. Resuelve las dudas que se plantean	31,9%	4,09	1,28	4,04	1,07	4,07	1,05
16. Fomenta un clima de trabajo y participación	32,0%	3,78	1,28	3,84	1,15	3,90	1,12
17. Propicia una comunicación fluida y espontánea	32,0%	3,91	1,38	3,84	1,15	3,90	1,13
18. Motiva a los/las estudiantes para que se interesen por la asignatura	32,0%	3,39	1,23	3,70	1,21	3,77	1,18
19. Es respetuoso/a en el trato con los/las estudiantes	32,1%	4,00	1,24	4,32	0,98	4,33	0,98
<i>Desarrollo de la Enseñanza (Media Items 2 a 19)</i>	31,0%	4,02	1,21	3,99	1,09	4,03	1,06

**EVALUACIÓN DE LOS APRENDIZAJES**

**Sistemas de evaluación**

20. Tengo claro lo que se me va a exigir para superar esta asignatura	31,9%	3,76	1,04	3,83	1,10	3,83	1,08
21. Los criterios y sistemas de evaluación me parecen adecuados	31,2%	3,80	1,01	3,70	1,15	3,74	1,12
<i>Evaluación de los Aprendizajes (Media Items 20 a 21)</i>	31,6%	3,78	1,02	3,76	1,13	3,79	1,10

**RESULTADOS**

**PERCEPCIÓN GLOBAL DE LOS ESTUDIANTES**

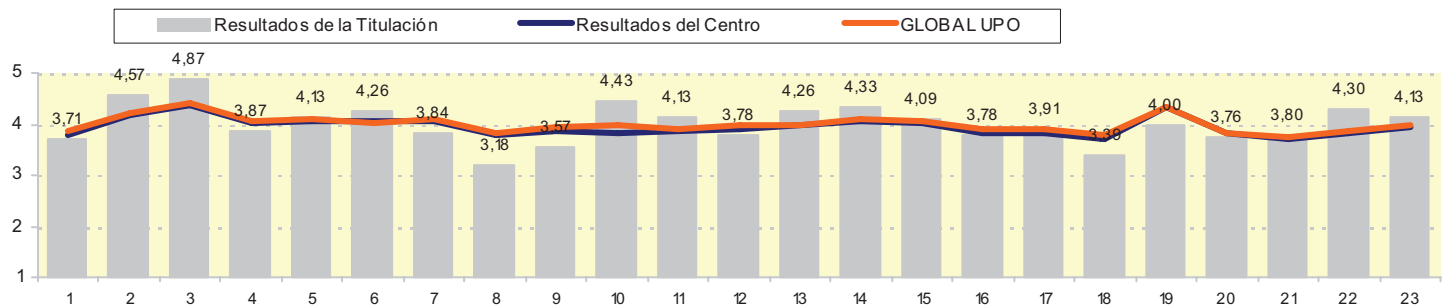
<b>Eficacia</b>							
22. Las actividades desarrolladas (teóricas, prácticas, individual, grupo) han contribuido a alcanzar objetivos de la asignatura	31,4%	4,30	0,86	3,83	1,06	3,85	1,05

**Satisfacción de los/as estudiantes**

23. Estoy satisfecho/a con la labor docente de este/a profesor/a	32,0%	4,13	1,18	3,94	1,11	3,98	1,09
<i>Percepción global de los estudiantes (Media Items 22 a 23)</i>	31,7%	4,22	1,02	3,88	1,08	3,92	1,07

**SATISFACCIÓN GLOBAL (Media Items 1 a 23)**

	31,1%	4,00	1,16	3,95	1,09	3,99	1,07
--	-------	------	------	------	------	------	------



**PERFIL DEL ALUMNADO ENCUESTADO EN EL CENTRO**

<b>Edad:</b> Menos de 20: 22,6% 20-21: 32,6% 22-23: 24,3% 24-25: 9,3% Más de 25: 11,2%	<b>Sexo:</b> Hombre: 38,9% Mujer: 61,1%
<b>Curso más alto matriculado:</b> 1º: 18,3% 2º: 23,3% 3º: 21,3% 4º: 13,5% 5º: 15,3% 6º: 8,4%	
<b>Curso más bajo matriculado:</b> 1º: 36,0% 2º: 24,3% 3º: 13,8% 4º: 12,1% 5º: 11,7% 6º: 2,1%	
<b>Veces que se ha matriculado de la asignatura:</b> Una: 95,0% Dos: 3,5% Tres: 1,3% Más de 3: 0,2%	
<b>Veces que se ha examinado de la asignatura:</b> Ninguna: 69,7% Una: 26,9% Dos: 1,0% Tres: 0,5% Más de 3: 0,4%	
<b>La asignatura le interesa:</b> Mucho: 26,9% Bastante: 47,5% Algo: 22,7% Nada: 3,0%	<b>Asistencia a clase:</b> Mucho: 58,7% Bastante: 30,7% Algo: 9,4% Nada: 1,2%
<b>Uso de las tutorías:</b> Mucho: 1,9% Bastante: 7,2% Algo: 31,9% Nada: 59,1%	<b>Dificultad de esta asignatura:</b> Muy alto: 12,0% Alto: 42,6% Medio: 42,2% Bajo: 3,2%
<b>Nota esperada:</b> NP: 0,4% Suspenso: 1,3% Aprobado: 46,8% Notable: 42,3% Sobresaliente: 7,2% M.H.: 1,9%	



Centro: F. DE DERECHO

Titulación: GRADO EN RELACIONES LABORALES Y RECURSOS HUMANOS

Nº cuestionarios cumplimentados en el Centro: 6208  
Nº matriculados en asignaturas evaluadas en el Centro: 19192  
Tasa participación de alumnos del Centro: 32,3%

Nº profesores evaluados en el Centro: 280  
Nº profesores que imparten asignaturas en el Centro: 278  
Tasa profesores evaluados del Centro:

% TASA DE RESPUESTA	TITULACIÓN		CENTRO		GLOBAL UPO	
	media	desv.	media	desv.	media	desv.

**PLANIFICACIÓN DOCENTE**

**PLANIFICACIÓN DE LA ENSEÑANZA Y APRENDIZAJE**

**Diseño de los Programas/Guías Docentes/Guía de la Asignatura**

1. El/la profesor/a informa sobre los distintos aspectos de la guía docente o programa de la asignatura **31,7%** 3,93 0,99 **3,79** 1,08 **3,86** 1,04

**DESARROLLO DE LA DOCENCIA**

**DESARROLLO DE LA ENSEÑANZA**

**Cumplimiento de las obligaciones docentes (del encargo docente)**

2. Imparte las clases en el horario fijo **32,1%** 4,51 0,83 **4,19** 1,04 **4,23** 1,00  
3. Asiste regularmente a clase **32,0%** 4,60 0,69 **4,39** 0,93 **4,40** 0,90  
4. Cumple adecuadamente su labor de tutoría (presencial o virtual) **21,2%** 4,30 0,90 **4,02** 1,08 **4,07** 1,06

**Cumplimiento de la planificación**

5. Se ajusta a la planificación de la asignatura **31,5%** 4,29 0,72 **4,07** 1,00 **4,10** 0,98  
6. Se han coordinado las actividades teóricas y prácticas previstas **31,6%** 4,35 0,92 **4,05** 1,05 **4,03** 1,05  
7. Se ajusta a los sistemas de evaluación especificados en la guía docente/programa de la asignatura **29,9%** 4,34 0,80 **4,04** 1,03 **4,08** 0,99  
8. La bibliografía y otras fuentes de información recomendadas en el programa son útiles para el aprendizaje de la asignatura **28,3%** 3,77 1,19 **3,76** 1,16 **3,83** 1,12

**Metodología Docente**

9. El/la profesor/a organiza bien las actividades que se realizan en clase **31,9%** 4,18 0,91 **3,87** 1,10 **3,93** 1,09  
10. Utiliza recursos didácticos (transparencias, medios audiovisuales, material de apoyo en red...) que facilitan el aprendizaje **31,9%** 4,27 0,90 **3,83** 1,20 **3,99** 1,10

**Competencias Docentes desarrolladas por el/la profesora/a**

11. Explica con claridad y resalta los contenidos importantes **32,0%** 4,01 1,06 **3,85** 1,18 **3,91** 1,14  
12. Se interesa por el grado de comprensión de sus explicaciones **32,0%** 4,11 1,02 **3,92** 1,12 **3,96** 1,09  
13. Expone ejemplos en los que se ponen en práctica los contenidos de la asignatura **31,9%** 4,20 0,93 **3,98** 1,08 **3,99** 1,07  
14. Explica los contenidos con seguridad **32,0%** 4,32 0,84 **4,06** 1,08 **4,08** 1,06  
15. Resuelve las dudas que se plantean **31,9%** 4,30 0,83 **4,04** 1,07 **4,07** 1,05  
16. Fomenta un clima de trabajo y participación **32,0%** 4,01 1,02 **3,84** 1,15 **3,90** 1,12  
17. Propicia una comunicación fluida y espontánea **32,0%** 3,99 1,04 **3,84** 1,15 **3,90** 1,13  
18. Motiva a los/las estudiantes para que se interesen por la asignatura **32,0%** 3,89 1,07 **3,70** 1,21 **3,77** 1,18  
19. Es respetuoso/a en el trato con los/las estudiantes **32,1%** 4,44 0,87 **4,32** 0,98 **4,33** 0,98  
*Desarrollo de la Enseñanza (Media Items 2 a 19)* **31,0%** 4,22 0,92 **3,99** 1,09 **4,03** 1,06

**EVALUACIÓN DE LOS APRENDIZAJES**

**Sistemas de evaluación**

20. Tengo claro lo que se me va a exigir para superar esta asignatura **31,9%** 3,65 1,18 **3,83** 1,10 **3,83** 1,08  
21. Los criterios y sistemas de evaluación me parecen adecuados **31,2%** 3,41 1,22 **3,70** 1,15 **3,74** 1,12  
*Evaluación de los Aprendizajes (Media Items 20 a 21)* **31,6%** 3,53 1,20 **3,76** 1,13 **3,79** 1,10

**RESULTADOS**

**PERCEPCIÓN GLOBAL DE LOS ESTUDIANTES**

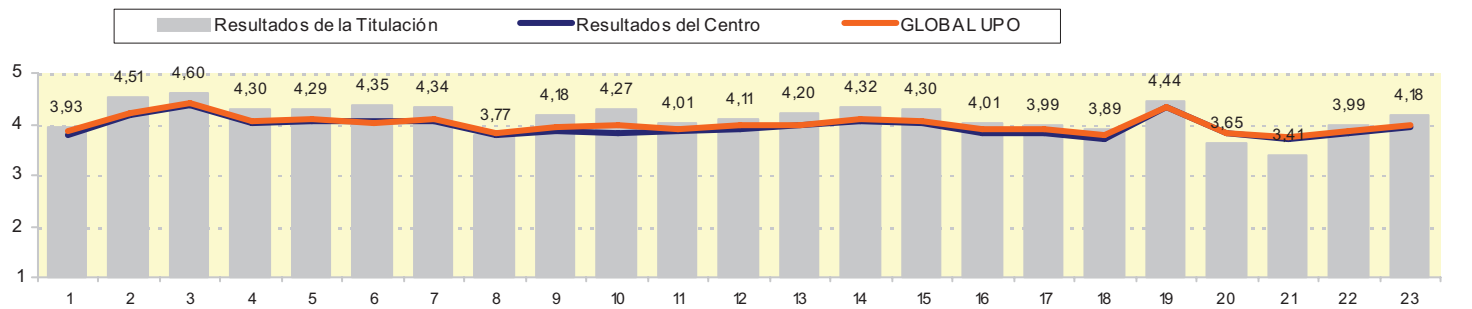
**Eficacia**  
22. Las actividades desarrolladas (teóricas, prácticas, individual, grupo) han contribuido a alcanzar objetivos de la asignatura **31,4%** 3,99 0,95 **3,83** 1,06 **3,85** 1,05

**Satisfacción de los/as estudiantes**

23. Estoy satisfecho/a con la labor docente de este/a profesor/a **32,0%** 4,18 0,95 **3,94** 1,11 **3,98** 1,09  
*Percepción global de los estudiantes (Media Items 22 a 23)* **31,7%** 4,09 0,95 **3,88** 1,08 **3,92** 1,07

**SATISFACCIÓN GLOBAL (Media Items 1 a 23)**

**31,1%** 4,13 **0,95** **3,95** 1,09 **3,99** 1,07



**PERFIL DEL ALUMNADO ENCUESTADO EN EL CENTRO**

**Edad:** Menos de 20: 22,6% 20-21: 32,6% 22-23: 24,3% 24-25: 9,3% Más de 25: 11,2% **Sexo:** Hombre: 38,9% Mujer: 61,1%

**Curso más alto matriculado:** 1º: 18,3% 2º: 23,3% 3º: 21,3% 4º: 13,5% 5º: 15,3% 6º: 8,4%

**Curso más bajo matriculado:** 1º: 36,0% 2º: 24,3% 3º: 13,8% 4º: 12,1% 5º: 11,7% 6º: 2,1%

**Veces que se ha matriculado de la asignatura:** Una: 95,0% Dos: 3,5% Tres: 1,3% Más de 3: 0,2%

**Veces que se ha examinado de la asignatura:** Ninguna: 69,7% Una: 26,9% Dos: 1,0% Tres: 0,5% Más de 3: 0,4%

**La asignatura le interesa:** Mucho: 26,9% Bastante: 47,5% Algo: 22,7% Nada: 3,0% **Asistencia a clase:** Mucho: 58,7% Bastante: 30,7% Algo: 9,4% Nada: 1,2%

**Uso de las tutorías:** Mucho: 1,9% Bastante: 7,2% Algo: 31,9% Nada: 59,1% **Dificultad de esta asignatura:** Muy alto: 12,0% Alto: 42,6% Medio: 42,2% Bajo: 3,2%

**Nota esperada:** NP: 0,4% Suspenso: 1,3% Aprobado: 46,8% Notable: 42,3% Sobresaliente: 7,2% M.H.: 1,9%



Centro: F. DE DERECHO

Titulación: LICENCIATURA EN CIENCIAS DEL TRABAJO

Nº cuestionarios cumplimentados en el Centro: 6208  
Nº matriculados en asignaturas evaluadas en el Centro: 19192  
Tasa participación de alumnos del Centro: 32,3%

Nº profesores evaluados en el Centro: 280  
Nº profesores que imparten asignaturas en el Centro: 278  
Tasa profesores evaluados del Centro:

% TASA DE RESPUESTA	TITULACIÓN		CENTRO		GLOBAL UPO	
	media	desv.	media	desv.	media	desv.

**PLANIFICACIÓN DOCENTE**

**PLANIFICACIÓN DE LA ENSEÑANZA Y APRENDIZAJE**

**Diseño de los Programas/Guías Docentes/Guía de la Asignatura**

1. El/la profesor/a informa sobre los distintos aspectos de la guía docente o programa de la asignatura **31,7%** 4,02 0,95 **3,79** 1,08 **3,86** 1,04

**DESARROLLO DE LA DOCENCIA**

**DESARROLLO DE LA ENSEÑANZA**

**Cumplimiento de las obligaciones docentes (del encargo docente)**

2. Imparte las clases en el horario fijo **32,1%** 4,21 0,98 **4,19** 1,04 **4,23** 1,00  
3. Asiste regularmente a clase **32,0%** 4,24 0,90 **4,39** 0,93 **4,40** 0,90  
4. Cumple adecuadamente su labor de tutoría (presencial o virtual) **21,2%** 4,11 0,91 **4,02** 1,08 **4,07** 1,06

**Cumplimiento de la planificación**

5. Se ajusta a la planificación de la asignatura **31,5%** 4,14 0,97 **4,07** 1,00 **4,10** 0,98  
6. Se han coordinado las actividades teóricas y prácticas previstas **31,6%** 4,06 1,02 **4,05** 1,05 **4,03** 1,05  
7. Se ajusta a los sistemas de evaluación especificados en la guía docente/programa de la asignatura **29,9%** 4,13 0,93 **4,04** 1,03 **4,08** 0,99  
8. La bibliografía y otras fuentes de información recomendadas en el programa son útiles para el aprendizaje de la asignatura **28,3%** 3,91 1,04 **3,76** 1,16 **3,83** 1,12

**Metodología Docente**

9. El/la profesor/a organiza bien las actividades que se realizan en clase **31,9%** 3,94 1,07 **3,87** 1,10 **3,93** 1,09  
10. Utiliza recursos didácticos (transparencias, medios audiovisuales, material de apoyo en red...) que facilitan el aprendizaje **31,9%** 3,98 1,03 **3,83** 1,20 **3,99** 1,10

**Competencias Docentes desarrolladas por el/la profesora/a**

11. Explica con claridad y resalta los contenidos importantes **32,0%** 3,95 1,07 **3,85** 1,18 **3,91** 1,14  
12. Se interesa por el grado de comprensión de sus explicaciones **32,0%** 4,03 0,98 **3,92** 1,12 **3,96** 1,09  
13. Expone ejemplos en los que se ponen en práctica los contenidos de la asignatura **31,9%** 4,02 1,00 **3,98** 1,08 **3,99** 1,07  
14. Explica los contenidos con seguridad **32,0%** 4,00 1,08 **4,06** 1,08 **4,08** 1,06  
15. Resuelve las dudas que se plantean **31,9%** 4,09 1,01 **4,04** 1,07 **4,07** 1,05  
16. Fomenta un clima de trabajo y participación **32,0%** 3,89 1,08 **3,84** 1,15 **3,90** 1,12  
17. Propicia una comunicación fluida y espontánea **32,0%** 3,90 1,04 **3,84** 1,15 **3,90** 1,13  
18. Motiva a los/las estudiantes para que se interesen por la asignatura **32,0%** 3,77 1,12 **3,70** 1,21 **3,77** 1,18  
19. Es respetuoso/a en el trato con los/las estudiantes **32,1%** 4,35 0,88 **4,32** 0,98 **4,33** 0,98  
*Desarrollo de la Enseñanza (Media Items 2 a 19)* **31,0%** 4,04 1,00 **3,99** 1,09 **4,03** 1,06

**EVALUACIÓN DE LOS APRENDIZAJES**

**Sistemas de evaluación**

20. Tengo claro lo que se me va a exigir para superar esta asignatura **31,9%** 3,98 0,95 **3,83** 1,10 **3,83** 1,08  
21. Los criterios y sistemas de evaluación me parecen adecuados **31,2%** 3,86 1,01 **3,70** 1,15 **3,74** 1,12  
*Evaluación de los Aprendizajes (Media Items 20 a 21)* **31,6%** 3,92 0,98 **3,76** 1,13 **3,79** 1,10

**RESULTADOS**

**PERCEPCIÓN GLOBAL DE LOS ESTUDIANTES**

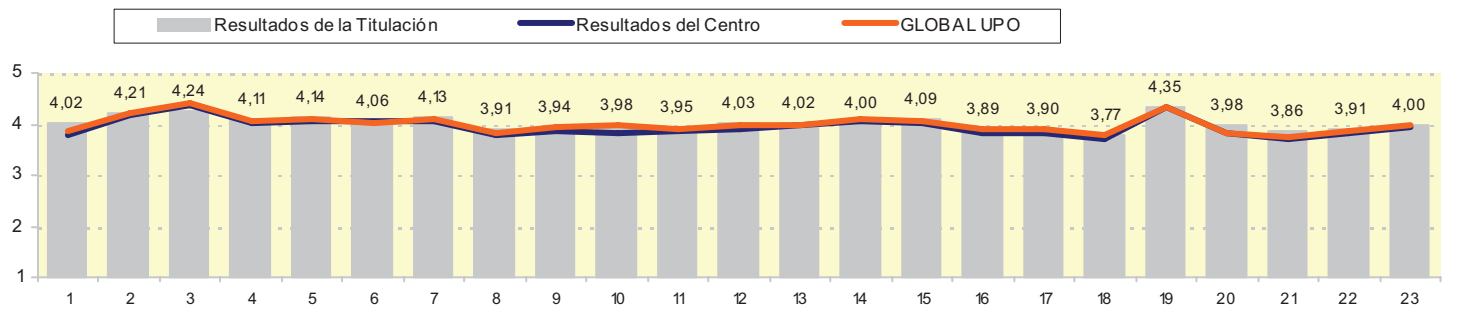
**Eficacia**  
22. Las actividades desarrolladas (teóricas, prácticas, individual, grupo) han contribuido a alcanzar objetivos de la asignatura **31,4%** 3,91 0,99 **3,83** 1,06 **3,85** 1,05

**Satisfacción de los/as estudiantes**

23. Estoy satisfecho/a con la labor docente de este/a profesor/a **32,0%** 4,00 1,05 **3,94** 1,11 **3,98** 1,09  
*Percepción global de los estudiantes (Media Items 22 a 23)* **31,7%** 3,95 1,02 **3,88** 1,08 **3,92** 1,07

**SATISFACCIÓN GLOBAL (Media Items 1 a 23)**

**31,1%** 4,02 **1,00** 3,95 1,09 **3,99** 1,07



**PERFIL DEL ALUMNADO ENCUESTADO EN EL CENTRO**

**Edad:** Menos de 20: 22,6% 20-21: 32,6% 22-23: 24,3% 24-25: 9,3% Más de 25: 11,2% **Sexo:** Hombre: 38,9% Mujer: 61,1%

**Curso más alto matriculado:** 1º: 18,3% 2º: 23,3% 3º: 21,3% 4º: 13,5% 5º: 15,3% 6º: 8,4%

**Curso más bajo matriculado:** 1º: 36,0% 2º: 24,3% 3º: 13,8% 4º: 12,1% 5º: 11,7% 6º: 2,1%

**Veces que se ha matriculado de la asignatura:** Una: 95,0% Dos: 3,5% Tres: 1,3% Más de 3: 0,2%

**Veces que se ha examinado de la asignatura:** Ninguna: 69,7% Una: 26,9% Dos: 1,0% Tres: 0,5% Más de 3: 0,4%

**La asignatura le interesa:** Mucho: 26,9% Bastante: 47,5% Algo: 22,7% Nada: 3,0% **Asistencia a clase:** Mucho: 58,7% Bastante: 30,7% Algo: 9,4% Nada: 1,2%

**Uso de las tutorías:** Mucho: 1,9% Bastante: 7,2% Algo: 31,9% Nada: 59,1% **Dificultad de esta asignatura:** Muy alto: 12,0% Alto: 42,6% Medio: 42,2% Bajo: 3,2%

**Nota esperada:** NP: 0,4% Suspenso: 1,3% Aprobado: 46,8% Notable: 42,3% Sobresaliente: 7,2% M.H.: 1,9%



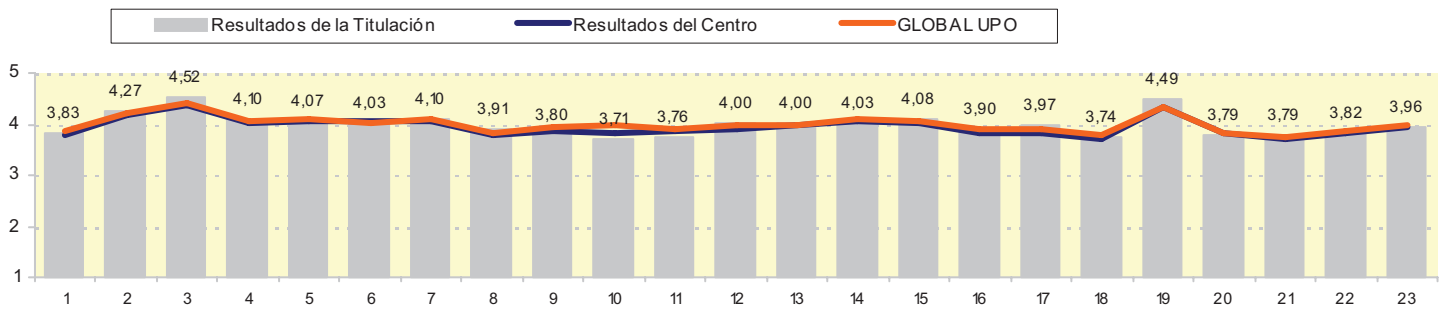
Centro: F. DE DERECHO

Titulación: LICENCIATURA EN CIENCIAS POLÍTICAS Y DE LA ADMINISTRACIÓN

Nº cuestionarios cumplimentados en el Centro: 6208  
Nº matriculados en asignaturas evaluadas en el Centro: 19192  
Tasa participación de alumnos del Centro: 32,3%

Nº profesores evaluados en el Centro: 280  
Nº profesores que imparten asignaturas en el Centro: 278  
Tasa profesores evaluados del Centro:

	% TASA DE RESPUESTA	TITULACIÓN		CENTRO		GLOBAL UPO		
		media	desv.	media	desv.	media	desv.	
<b>PLANIFICACIÓN DOCENTE</b>								
<b>PLANIFICACIÓN DE LA ENSEÑANZA Y APRENDIZAJE</b>								
<b>Diseño de los Programas/Guías Docentes/Guía de la Asignatura</b>								
1. El/la profesor/a informa sobre los distintos aspectos de la guía docente o programa de la asignatura	31,7%	3,83	1,08	3,79	1,08	3,86	1,04	
<b>DESARROLLO DE LA DOCENCIA</b>								
<b>DESARROLLO DE LA ENSEÑANZA</b>								
<b>Cumplimiento de las obligaciones docentes (del encargo docente)</b>								
2. Imparte las clases en el horario fijo	32,1%	4,27	0,95	4,19	1,04	4,23	1,00	
3. Asiste regularmente a clase	32,0%	4,52	0,78	4,39	0,93	4,40	0,90	
4. Cumple adecuadamente su labor de tutoría (presencial o virtual)	21,2%	4,10	0,98	4,02	1,08	4,07	1,06	
<b>Cumplimiento de la planificación</b>								
5. Se ajusta a la planificación de la asignatura	31,5%	4,07	0,98	4,07	1,00	4,10	0,98	
6. Se han coordinado las actividades teóricas y prácticas previstas	31,6%	4,03	1,02	4,05	1,05	4,03	1,05	
7. Se ajusta a los sistemas de evaluación especificados en la guía docente/programa de la asignatura	29,9%	4,10	0,96	4,04	1,03	4,08	0,99	
8. La bibliografía y otras fuentes de información recomendadas en el programa son útiles para el aprendizaje de la asignatura	28,3%	3,91	1,10	3,76	1,16	3,83	1,12	
<b>Metodología Docente</b>								
9. El/la profesor/a organiza bien las actividades que se realizan en clase	31,9%	3,80	1,18	3,87	1,10	3,93	1,09	
10. Utiliza recursos didácticos (transparencias, medios audiovisuales, material de apoyo en red...) que facilitan el aprendizaje	31,9%	3,71	1,25	3,83	1,20	3,99	1,10	
<b>Competencias Docentes desarrolladas por el/la profesora/a</b>								
11. Explica con claridad y resalta los contenidos importantes	32,0%	3,76	1,15	3,85	1,18	3,91	1,14	
12. Se interesa por el grado de comprensión de sus explicaciones	32,0%	4,00	1,06	3,92	1,12	3,96	1,09	
13. Expone ejemplos en los que se ponen en práctica los contenidos de la asignatura	31,9%	4,00	1,04	3,98	1,08	3,99	1,07	
14. Explica los contenidos con seguridad	32,0%	4,03	1,11	4,06	1,08	4,08	1,06	
15. Resuelve las dudas que se plantean	31,9%	4,08	1,06	4,04	1,07	4,07	1,05	
16. Fomenta un clima de trabajo y participación	32,0%	3,90	1,15	3,84	1,15	3,90	1,12	
17. Propicia una comunicación fluida y espontánea	32,0%	3,97	1,11	3,84	1,15	3,90	1,13	
18. Motiva a los/las estudiantes para que se interesen por la asignatura	32,0%	3,74	1,22	3,70	1,21	3,77	1,18	
19. Es respetuoso/a en el trato con los/las estudiantes	32,1%	4,49	0,78	4,32	0,98	4,33	0,98	
<i>Desarrollo de la Enseñanza (Media Items 2 a 19)</i>	31,0%	4,03	1,05	3,99	1,09	4,03	1,06	
<b>EVALUACIÓN DE LOS APRENDIZAJES</b>								
<b>Sistemas de evaluación</b>								
20. Tengo claro lo que se me va a exigir para superar esta asignatura	31,9%	3,79	1,12	3,83	1,10	3,83	1,08	
21. Los criterios y sistemas de evaluación me parecen adecuados	31,2%	3,79	1,13	3,70	1,15	3,74	1,12	
<i>Evaluación de los Aprendizajes (Media Items 20 a 21)</i>	31,6%	3,79	1,12	3,76	1,13	3,79	1,10	
<b>RESULTADOS</b>								
<b>PERCEPCIÓN GLOBAL DE LOS ESTUDIANTES</b>								
<b>Eficacia</b>								
22. Las actividades desarrolladas (teóricas, prácticas, individual, grupo) han contribuido a alcanzar objetivos de la asignatura	31,4%	3,82	1,07	3,83	1,06	3,85	1,05	
<b>Satisfacción de los/as estudiantes</b>								
23. Estoy satisfecho/a con la labor docente de este/a profesor/a	32,0%	3,96	1,08	3,94	1,11	3,98	1,09	
<i>Percepción global de los estudiantes (Media Items 22 a 23)</i>	31,7%	3,89	1,08	3,88	1,08	3,92	1,07	
<b>SATISFACCIÓN GLOBAL (Media Items 1 a 23)</b>	31,1%	3,99	1,06	3,95	1,09	3,99	1,07	



PERFIL DEL ALUMNADO ENCUESTADO EN EL CENTRO																	
<b>Edad:</b>	Menos de 20:	22,6%	20-21:	32,6%	22-23:	24,3%	24-25:	9,3%	Más de 25:	11,2%	<b>Sexo:</b>	Hombre:	38,9%	Mujer:	61,1%		
<b>Curso más alto matriculado:</b>	1º:	18,3%	2º:	23,3%	3º:	21,3%	4º:	13,5%	5º:	15,3%	6º:	8,4%					
<b>Curso más bajo matriculado:</b>	1º:	36,0%	2º:	24,3%	3º:	13,8%	4º:	12,1%	5º:	11,7%	6º:	2,1%					
<b>Veces que se ha matriculado de la asignatura:</b>	Una:	95,0%	Dos:	3,5%	Tres:	1,3%	Más de 3:	0,2%									
<b>Veces que se ha examinado de la asignatura:</b>	Ninguna:	69,7%	Una:	26,9%	Dos:	1,0%	Tres:	0,5%	Más de 3:	0,4%							
<b>La asignatura le interesa:</b>	Mucho:	26,9%	Bastante:	47,5%	Algo:	22,7%	Nada:	3,0%	<b>Asistencia a clase:</b>	Mucho:	58,7%	Bastante:	30,7%	Algo:	9,4%	Nada:	1,2%
<b>Uso de las tutorías:</b>	Mucho:	1,9%	Bastante:	7,2%	Algo:	31,9%	Nada:	59,1%	<b>Dificultad de esta asignatura:</b>	Muy alto:	12,0%	Alto:	42,6%	Medio:	42,2%	Bajo:	3,2%
<b>Nota esperada:</b>	NP:	0,4%	Suspense:	1,3%	Aprobado:	46,8%	Notable:	42,3%	Sobresaliente:	7,2%	M.H.:	1,9%					



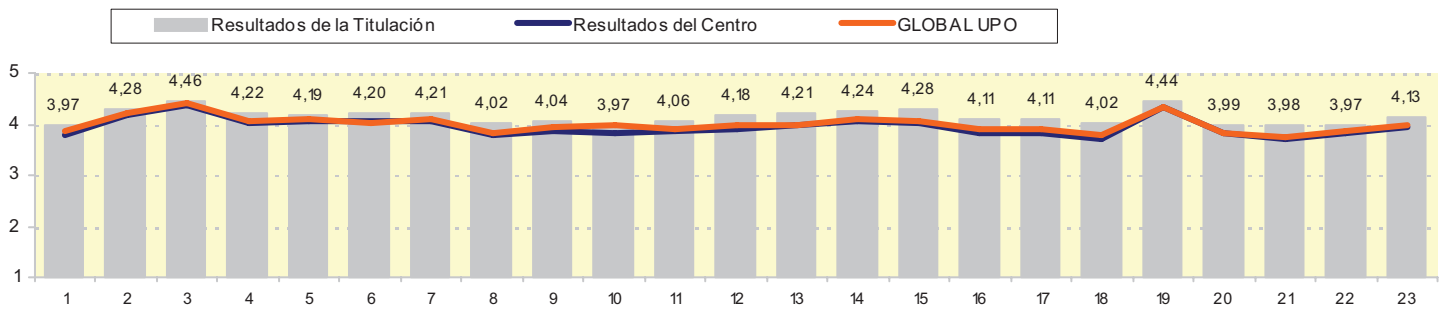
Centro: F. DE DERECHO

Titulación: LICENCIATURA EN DERECHO

Nº cuestionarios cumplimentados en el Centro: 6208  
Nº matriculados en asignaturas evaluadas en el Centro: 19192  
Tasa participación de alumnos del Centro: 32,3%

Nº profesores evaluados en el Centro: 280  
Nº profesores que imparten asignaturas en el Centro: 278  
Tasa profesores evaluados del Centro:

	% TASA DE RESPUESTA	TITULACIÓN		CENTRO		GLOBAL UPO	
		media	desv.	media	desv.	media	desv.
<b>PLANIFICACIÓN DOCENTE</b>							
<b>PLANIFICACIÓN DE LA ENSEÑANZA Y APRENDIZAJE</b>							
<b>Diseño de los Programas/Guías Docentes/Guía de la Asignatura</b>							
1. El/la profesor/a informa sobre los distintos aspectos de la guía docente o programa de la asignatura	31,7%	3,97	1,02	3,79	1,08	3,86	1,04
<b>DESARROLLO DE LA DOCENCIA</b>							
<b>DESARROLLO DE LA ENSEÑANZA</b>							
<b>Cumplimiento de las obligaciones docentes (del encargo docente)</b>							
2. Imparte las clases en el horario fijo	32,1%	4,28	0,97	4,19	1,04	4,23	1,00
3. Asiste regularmente a clase	32,0%	4,46	0,85	4,39	0,93	4,40	0,90
4. Cumple adecuadamente su labor de tutoría (presencial o virtual)	21,2%	4,22	0,97	4,02	1,08	4,07	1,06
<b>Cumplimiento de la planificación</b>							
5. Se ajusta a la planificación de la asignatura	31,5%	4,19	0,94	4,07	1,00	4,10	0,98
6. Se han coordinado las actividades teóricas y prácticas previstas	31,6%	4,20	0,96	4,05	1,05	4,03	1,05
7. Se ajusta a los sistemas de evaluación especificados en la guía docente/programa de la asignatura	29,9%	4,21	0,94	4,04	1,03	4,08	0,99
8. La bibliografía y otras fuentes de información recomendadas en el programa son útiles para el aprendizaje de la asignatura	28,3%	4,02	1,05	3,76	1,16	3,83	1,12
<b>Metodología Docente</b>							
9. El/la profesor/a organiza bien las actividades que se realizan en clase	31,9%	4,04	1,06	3,87	1,10	3,93	1,09
10. Utiliza recursos didácticos (transparencias, medios audiovisuales, material de apoyo en red...) que facilitan el aprendizaje	31,9%	3,97	1,20	3,83	1,20	3,99	1,10
<b>Competencias Docentes desarrolladas por el/la profesora/a</b>							
11. Explica con claridad y resalta los contenidos importantes	32,0%	4,06	1,11	3,85	1,18	3,91	1,14
12. Se interesa por el grado de comprensión de sus explicaciones	32,0%	4,18	1,00	3,92	1,12	3,96	1,09
13. Expone ejemplos en los que se ponen en práctica los contenidos de la asignatura	31,9%	4,21	1,00	3,98	1,08	3,99	1,07
14. Explica los contenidos con seguridad	32,0%	4,24	0,99	4,06	1,08	4,08	1,06
15. Resuelve las dudas que se plantean	31,9%	4,28	0,96	4,04	1,07	4,07	1,05
16. Fomenta un clima de trabajo y participación	32,0%	4,11	1,05	3,84	1,15	3,90	1,12
17. Propicia una comunicación fluida y espontánea	32,0%	4,11	1,05	3,84	1,15	3,90	1,13
18. Motiva a los/las estudiantes para que se interesen por la asignatura	32,0%	4,02	1,12	3,70	1,21	3,77	1,18
19. Es respetuoso/a en el trato con los/las estudiantes	32,1%	4,44	0,87	4,32	0,98	4,33	0,98
<i>Desarrollo de la Enseñanza (Media Items 2 a 19)</i>	31,0%	4,18	1,00	3,99	1,09	4,03	1,06
<b>EVALUACIÓN DE LOS APRENDIZAJES</b>							
<b>Sistemas de evaluación</b>							
20. Tengo claro lo que se me va a exigir para superar esta asignatura	31,9%	3,99	1,09	3,83	1,10	3,83	1,08
21. Los criterios y sistemas de evaluación me parecen adecuados	31,2%	3,98	1,04	3,70	1,15	3,74	1,12
<i>Evaluación de los Aprendizajes (Media Items 20 a 21)</i>	31,6%	3,98	1,06	3,76	1,13	3,79	1,10
<b>RESULTADOS</b>							
<b>PERCEPCIÓN GLOBAL DE LOS ESTUDIANTES</b>							
<b>Eficacia</b>							
22. Las actividades desarrolladas (teóricas, prácticas, individual, grupo) han contribuido a alcanzar objetivos de la asignatura	31,4%	3,97	1,06	3,83	1,06	3,85	1,05
<b>Satisfacción de los/as estudiantes</b>							
23. Estoy satisfecho/a con la labor docente de este/a profesor/a	32,0%	4,13	1,03	3,94	1,11	3,98	1,09
<i>Percepción global de los estudiantes (Media Items 22 a 23)</i>	31,7%	4,05	1,04	3,88	1,08	3,92	1,07
<b>SATISFACCIÓN GLOBAL (Media Items 1 a 23)</b>	31,1%	4,14	1,01	3,95	1,09	3,99	1,07



PERFIL DEL ALUMNADO ENCUESTADO EN EL CENTRO																	
<b>Edad:</b>	Menos de 20:	22,6%	20-21:	32,6%	22-23:	24,3%	24-25:	9,3%	Más de 25:	11,2%	<b>Sexo:</b>	Hombre:	38,9%	Mujer:	61,1%		
<b>Curso más alto matriculado:</b>	1º:	18,3%	2º:	23,3%	3º:	21,3%	4º:	13,5%	5º:	15,3%	6º:	8,4%					
<b>Curso más bajo matriculado:</b>	1º:	36,0%	2º:	24,3%	3º:	13,8%	4º:	12,1%	5º:	11,7%	6º:	2,1%					
<b>Veces que se ha matriculado de la asignatura:</b>	Una:	95,0%	Dos:	3,5%	Tres:	1,3%	Más de 3:	0,2%									
<b>Veces que se ha examinado de la asignatura:</b>	Ninguna:	69,7%	Una:	26,9%	Dos:	1,0%	Tres:	0,5%	Más de 3:	0,4%							
<b>La asignatura le interesa:</b>	Mucho:	26,9%	Bastante:	47,5%	Algo:	22,7%	Nada:	3,0%	<b>Asistencia a clase:</b>	Mucho:	58,7%	Bastante:	30,7%	Algo:	9,4%	Nada:	1,2%
<b>Uso de las tutorías:</b>	Mucho:	1,9%	Bastante:	7,2%	Algo:	31,9%	Nada:	59,1%	<b>Dificultad de esta asignatura:</b>	Muy alto:	12,0%	Alto:	42,6%	Medio:	42,2%	Bajo:	3,2%
<b>Nota esperada:</b>	NP:	0,4%	Suspense:	1,3%	Aprobado:	46,8%	Notable:	42,3%	Sobresaliente:	7,2%	M.H.:	1,9%					